

Servizio Sanitario Nazionale - Regione Veneto

AZIENDA ULSS N. 8 BERICA

Viale F. Rodolfi n. 37 – 36100 VICENZA

REGIONE DEL VENETO



DELIBERAZIONE

n. 1091

del 15-6-2021

O G G E T T O

Approvazione del Bilancio d'esercizio 2020.

Proponente: UOC Contabilità e Bilancio

Anno Proposta: 2021

Numero Proposta: 1307

Il Direttore dell'U.O.C. Contabilità e Bilancio riferisce quanto segue:

ai sensi dell'articolo 26 del D.Lgs. 118/2011, il bilancio di esercizio è composto dal Conto Economico, dallo Stato Patrimoniale, dal Rendiconto Finanziario, dalla Nota Integrativa e dalla Relazione sulla Gestione sottoscritta dal Direttore Generale.

Con nota Prot. n. 10760 del 20 aprile 2021 sono state fornite dall'U.O.C. Servizio Economico Finanziario di Azienda Zero le direttive per la redazione del Bilancio d'esercizio 2020, fissando la scadenza del 30 aprile 2021 per l'invio del solo Conto Economico.

Con Delibera n. 767 del 30 aprile 2021 è stata approvata una prima versione dello Stato Patrimoniale e del Conto Economico.

Successivamente con nota Prot. n. 12461 del 7 maggio 2021 sono state comunicate le scadenze per la redazione del Bilancio di Esercizio 2020, precisando che per i modelli CE e SP la data di invio era fissata al 21 maggio 2021, mentre il resto della documentazione doveva essere trasmessa tra il 19 maggio ed il 9 giugno con adozione della delibera del Direttore Generale entro il 15 giugno 2021.

Successivamente a tale nota sono state trasmesse da Azienda Zero ulteriori indicazioni contabili ed una integrazione delle schede già trasmesse che, unitamente alle verifiche aggiuntive effettuate dall'Azienda, hanno comportato variazioni degli importi presenti nella prima versione di Conto Economico e Stato Patrimoniale presentati: in conseguenza i prospetti Contabili approvati con la citata delibera 767 si intendono integralmente sostituiti con la presente.

Precisato che entro le date stabilite da Azienda Zero nella nota di cui sopra tutta la documentazione è stata trasmessa mediante deposito nell'apposito applicativo regionale SCRIBA o mediante invio con le modalità richieste.

Il Bilancio d'esercizio 2020, redatto conformemente alle indicazioni fornite, evidenzia una perdita di esercizio pari ad € 30.994.149,80, interamente riferito all'area sanitaria ed un Patrimonio Netto positivo per € 252.356.632,02 mentre l'area sociale chiude in pareggio.

Il Conto Economico e lo Stato Patrimoniale sono stati redatti in conformità e con gli schemi del D.Lgs. 118/2011, della normativa regionale, degli artt. 26 e seguenti L.R. 55/94, delle norme civilistiche dalla stessa richiamate, delle disposizioni della Giunta Regionale, dei principi contabili regionali e delle indicazioni fornite dalla Direzione Risorse Socio-Sanitarie della Regione; i principi contabili nazionali contenuti nei documenti emanati dal Consiglio Nazionale dei Dottori Commercialisti e dei Ragionieri sono stati applicati solamente nei limiti in cui interpretano e integrano la norma regionale mentre non sono stati applicati se i contenuti sono difforni dalle disposizioni regionali.

Il Conto Giudiziale dell'Agente contabile Tesoriere Unicredit Banca SpA relativo all'esercizio 2020 è stato approvato con delibera n. 899 del 13 maggio 2021.

Tutto ciò premesso, si propone al Direttore Generale di approvare la documentazione relativa al bilancio di esercizio 2020 di cui al presente provvedimento, che annulla e sostituisce integralmente la delibera 767 del 30 aprile 2021

Il medesimo direttore ha attestato l'avvenuta regolare istruttoria della pratica anche in relazione alla sua compatibilità con la vigente legislazione regionale e statale in materia.

Acquisiti il parere favorevole per quanto di rispettiva competenza dei Direttori Amministrativo, Sanitario e dei Servizi Socio-Sanitari.

Sulla base di quanto sopra

IL DIRETTORE GENERALE

DELIBERA

1. di approvare la seguente documentazione relativa al Bilancio d'esercizio 2020 parte integrante del presente provvedimento, che annulla e sostituisce la delibera n. 767 del 30 aprile 2021, dando atto che l'esercizio si è chiuso con una perdita di esercizio nell'area sanitaria di € 30.994.149,80, mentre l'area sociale chiude in pareggio:

Conto Economico 2020 (Allegato 1)

Stato Patrimoniale 2020 (Allegato 2)

Relazione sulla Gestione (Allegato 3)

Rendiconto Finanziario (Allegato 4)

Nota Integrativa (Allegato 5)

2. di rinviare le modalità di copertura della perdita d'esercizio ad un successivo provvedimento;
3. di trasmettere il presente provvedimento alla Giunta della Regione del Veneto ai sensi dell'art. 26, comma 3, della L.R. n. 55/94;
4. di trasmettere il presente provvedimento alla Rappresentanza della Conferenza dei Sindaci, ai sensi del citato art. 26, comma 3;
5. di prescrivere che il presente atto venga pubblicato all'Albo on-line dell'Azienda.

Parere favorevole, per quanto di competenza:

Il Direttore Amministrativo
(App.to dr. Fabrizio Garbin)

Il Direttore Sanitario
(App.to dr. Salvatore Barra)

Il Direttore dei Servizi Socio-Sanitari
(App.to dr. Giampaolo Stopazzolo)

IL DIRETTORE GENERALE
(F.to digitalmente Maria Giuseppina Bonavina)

Il presente atto è eseguibile dalla data di adozione.

Il presente atto è **proposto per la pubblicazione** in data 16-6-2021 all'Albo on-line dell'Azienda con le seguenti modalità:

Oggetto e contenuto

Copia del presente atto viene inviato in data 16-6-2021 al Collegio Sindacale (ex art. 10, comma 5, L.R. 14.9.1994, n. 56).

IL RESPONSABILE PER LA GESTIONE ATTI
DELL'UOC AFFARI GENERALI



ANALISI Consuntivo

Azienda 508

Conto Economico 2020	Sanitario	Sociale
RISULTATO DI ESERCIZIO	-30.994.149,80	0,00
Risultato prima delle imposte (A - B +/- C +/- D +/- E)	-10.197.637,10	315.256,09
Totale valore della produzione (A)	987.473.819,62	20.444.380,77
A.1) Contributi in c/esercizio	856.848.205,00	18.884.846,96
A.1.A) Contributi da Regione o Prov. Aut. per quota F.S. regionale	850.156.059,95	2.423.947,04
A.1.A.1) da Regione o Prov. Aut. per quota F.S. regionale indistinto	833.211.366,50	2.184.247,04
A.1.A.1.1) Finanziamento indistinto	782.081.593,14	2.184.247,04
A.1.A.1.1.A) Finanziamento indistinto - quota capitaria	769.803.000,00	2.102.000,00
A.1.A.1.1.B) Finanziamento indistinto - altro	12.278.593,14	82.247,04
A.1.A.1.2) Finanziamento indistinto finalizzato da Regione	37.315.773,36	0,00
A.1.A.1.2.A) Finanziamento indistinto finalizzato da Regione - per investimenti	11.536.635,85	0,00
A.1.A.1.2.B) Finanziamento indistinto finalizzato da Regione - vincolati GSA	25.779.137,51	0,00
A.1.A.1.3) Funzioni	13.814.000,00	0,00
A.1.A.1.3.A) Funzioni - Pronto Soccorso	7.225.000,00	0,00
A.1.A.1.3.B) Funzioni - Altro	6.589.000,00	0,00
A.1.A.1.4) Quota finalizzata per il Piano aziendale di cui all'art. 1, comma 528, L. 208/2015	0,00	0,00
A.1.A.2) da Regione o Prov. Aut. per quota F.S. regionale vincolato	16.944.693,45	239.700,00
A.1.B) Contributi c/esercizio (extra fondo)	6.394.411,59	16.460.899,92
A.1.B.1) da Regione o Prov. Aut. (extra fondo)	2.108.830,69	1.069.751,20
A.1.B.1.1) Contributi da Regione o Prov. Aut. (extra fondo) vincolati	68.702,42	1.069.751,20
A.1.B.1.2) Contributi da Regione o Prov. Aut. (extra fondo) - Risorse aggiuntive da bilancio regionale a titolo di copertura LEA	2.040.128,27	0,00
A.1.B.1.3) Contributi da Regione o Prov. Aut. (extra fondo) - Risorse aggiuntive da bilancio regionale a titolo di copertura extra LEA	0,00	0,00
A.1.B.1.4) Contributi da Regione o Prov. Aut. (extra fondo) - Altro	0,00	0,00
A.1.B.2) Contributi da Aziende sanitarie pubbliche della Regione o Prov. Aut. (extra fondo)	14.594,29	12.000,00
A.1.B.2.1) Contributi da Aziende sanitarie pubbliche della Regione o Prov. Aut. (extra fondo) vincolati	14.594,29	12.000,00
A.1.B.2.2) Contributi da Aziende sanitarie pubbliche della Regione o Prov. Aut. (extra fondo) altro	0,00	0,00
A.1.B.3) Contributi da Ministero della Salute e da altri soggetti pubblici (extra fondo)	4.270.986,61	15.379.148,72
A.1.B.3.1) Contributi da Ministero della Salute (extra fondo)	0,00	0,00
A.1.B.3.2) Contributi da altri soggetti pubblici (extra fondo) vincolati	272.886,61	14.206.898,11
A.1.B.3.2.a) Contributi da altri soggetti pubblici (extra fondo) vincolati - PERIMETRO SANITA	0,00	203.623,04
A.1.B.3.2.b) Contributi da altri soggetti pubblici (extra fondo) vincolati - PERIMETRO NO SANITA	272.886,61	14.003.275,07
A.1.B.3.3) Contributi da altri soggetti pubblici (extra fondo) L. 210/92	0,00	0,00
A.1.B.3.4) Contributi da altri soggetti pubblici (extra fondo) altro	3.998.100,00	1.172.250,61
A.1.B.3.5) Contributi da altri soggetti pubblici (extra fondo) - in attuazione dell'art.79, comma 1 sexies lettera c), del D.L. 112/2008, convertito con legge 133/2008 e della legge 23 dicembre 2009 n. 191	0,00	0,00
A.1.C) Contributi c/esercizio per ricerca	0,00	0,00
A.1.C.1) Contributi da Ministero della Salute per ricerca corrente	0,00	0,00
A.1.C.2) Contributi da Ministero della Salute per ricerca finalizzata	0,00	0,00
A.1.C.3) Contributi da Regione ed altri soggetti pubblici per ricerca	0,00	0,00
A.1.C.4) Contributi da privati per ricerca	0,00	0,00
A.1.D) Contributi c/esercizio da privati	297.733,46	0,00
A.2) Rettifica contributi c/esercizio per destinazione ad investimenti	-23.513.409,61	0,00
A.2.A) Rettifica contributi in c/esercizio per destinazione ad investimenti - da Regione o Prov. Aut. per quota F.S. regionale	-23.513.409,61	0,00

Conto Economico 2020	Sanitario	Sociale
A.2.B) Rettifica contributi in c/esercizio per destinazione ad investimenti - altri contributi	0,00	0,00
A.3) Utilizzo fondi per quote inutilizzate contributi finalizzati e vincolati di esercizi precedenti	4.748.687,15	458.927,16
A.3.A) Utilizzo fondi per quote inutilizzate contributi di esercizi precedenti da Regione o Prov. Aut. per quota F.S. regionale indistinto finalizzato	2.200.173,28	0,00
A.3.B) Utilizzo fondi per quote inutilizzate contributi di esercizi precedenti da Regione o Prov. Aut. per quota F.S. regionale vincolato	812.306,00	60.585,06
A.3.C) Utilizzo fondi per quote inutilizzate contributi di esercizi precedenti da soggetti pubblici (extra fondo) vincolati	1.101.069,79	398.342,10
A.3.C.1) Utilizzo fondi per quote inutilizzate contributi di esercizi precedenti da soggetti pubblici (extra fondo) vincolati - PERIMETRO SANITA	882.216,62	398.342,10
A.3.C.2) Utilizzo fondi per quote inutilizzate contributi di esercizi precedenti da soggetti pubblici (extra fondo) vincolati - NO PERIMETRO SANITA	218.853,17	0,00
A.3.D) Utilizzo fondi per quote inutilizzate contributi di esercizi precedenti per ricerca	0,00	0,00
A.3.E) Utilizzo fondi per quote inutilizzate contributi vincolati di esercizi precedenti da privati	635.138,08	0,00
A.4) Ricavi per prestazioni sanitarie e sociosanitarie a rilevanza sanitaria	106.953.966,56	2.707,27
A.4.A) Ricavi per prestazioni sanitarie e sociosanitarie a rilevanza sanitaria erogate a soggetti pubblici	82.754.454,80	2.707,27
A.4.A.1) Ricavi per prestaz. sanitarie e sociosanitarie a rilevanza sanitaria erogate ad Aziende sanitarie pubbliche della Regione	74.549.702,01	2.707,27
A.4.A.1.1) Prestazioni di ricovero	45.151.273,00	0,00
A.4.A.1.2) Prestazioni di specialistica ambulatoriale	11.126.512,00	0,00
A.4.A.1.3) Prestazioni di pronto soccorso non seguite da ricovero	426.201,00	0,00
A.4.A.1.4) Prestazioni di psichiatria residenziale e semiresidenziale	0,00	0,00
A.4.A.1.5) Prestazioni di File F	8.530.615,00	0,00
A.4.A.1.6) Prestazioni servizi MMG, PLS, Contin. assistenziale	271.722,00	0,00
A.4.A.1.7) Prestazioni servizi farmaceutica convenzionata	1.211.830,00	0,00
A.4.A.1.8) Prestazioni termali	0,00	0,00
A.4.A.1.9) Prestazioni trasporto ambulanze ed elisoccorso	121.643,00	0,00
A.4.A.1.10) Prestazioni assistenza integrativa	124.901,38	0,00
A.4.A.1.11) Prestazioni assistenza protesica	0,00	0,00
A.4.A.1.12) Prestazioni assistenza riabilitativa extraospedaliera	462.003,00	0,00
A.4.A.1.13) Ricavi per cessione di emocomponenti e cellule staminali	0,00	0,00
A.4.A.1.14) Prestazioni assistenza domiciliare integrata (ADI)	6.020,00	0,00
A.4.A.1.15) Altre prestazioni sanitarie e socio-sanitarie a rilevanza sanitaria	7.116.981,63	2.707,27
A.4.A.1.15.A) Altre prestazioni sanitarie e socio-sanitarie a rilevanza sanitaria - HOSPICE	15.120,00	0,00
A.4.A.1.15.B) Altre prestazioni sanitarie e socio-sanitarie a rilevanza sanitaria	7.101.861,63	2.707,27
A.4.A.2) Ricavi per prestaz. sanitarie e sociosanitarie a rilevanza sanitaria erogate ad altri soggetti pubblici	11.274,02	0,00
A.4.A.3) Ricavi per prestaz. sanitarie e sociosanitarie a rilevanza sanitaria erogate a soggetti pubblici Extraregione	8.193.478,77	0,00
A.4.A.3.1) Prestazioni di ricovero	5.514.744,00	0,00
A.4.A.3.2) Prestazioni ambulatoriali	715.632,00	0,00
A.4.A.3.3) Prestazioni pronto soccorso non seguite da ricovero	163.450,00	0,00
A.4.A.3.4) Prestazioni di psichiatria non soggetta a compensazione (resid. e semiresid.)	0,00	0,00
A.4.A.3.5) Prestazioni di File F	655.301,00	0,00
A.4.A.3.6) Prestazioni servizi MMG, PLS, Contin. assistenziale Extraregione	185.767,00	0,00
A.4.A.3.7) Prestazioni servizi farmaceutica convenzionata Extraregione	253.753,00	0,00
A.4.A.3.8) Prestazioni termali Extraregione	0,00	0,00
A.4.A.3.9) Prestazioni trasporto ambulanze ed elisoccorso Extraregione	54.919,00	0,00
A.4.A.3.10) Prestazioni assistenza integrativa da pubblico (extraregione)	0,00	0,00
A.4.A.3.11) Prestazioni assistenza protesica da pubblico (extraregione)	0,00	0,00
A.4.A.3.12) Ricavi per cessione di emocomponenti e cellule staminali Extraregione	0,00	0,00
A.4.A.3.13) Ricavi GSA per differenziale saldo mobilità interregionale	0,00	0,00
A.4.A.3.14) Altre prestazioni sanitarie e sociosanitarie a rilevanza sanitaria erogate a soggetti pubblici Extraregione	0,00	0,00
A.4.A.3.15) Altre prestazioni sanitarie e sociosanitarie a rilevanza sanitaria non soggette a compensazione Extraregione	234.192,77	0,00

Conto Economico 2020	Sanitario	Sociale
A.4.A.3.15.A) Prestazioni di assistenza riabilitativa non soggette a compensazione Extraregione	0,00	0,00
A.4.A.3.15.B) Altre prestazioni sanitarie e socio-sanitarie a rilevanza sanitaria non soggette a compensazione Extraregione	234.192,77	0,00
A.4.A.3.16) Altre prestazioni sanitarie a rilevanza sanitaria - Mobilità attiva Internazionale	415.720,00	0,00
A.4.A.3.17) Altre prestazioni sanitarie a rilevanza sanitaria - Mobilità attiva Internazionale rilevata dalle AO, AOU, IRCCS.	0,00	0,00
A.4.A.3.18) Altre prestazioni sanitarie e sociosanitarie a rilevanza sanitaria ad Aziende sanitarie e casse mutua estera - (fatturate direttamente)	0,00	0,00
A.4.B) Ricavi per prestazioni sanitarie e sociosanitarie a rilevanza sanitaria erogate da privati v/residenti Extraregione in compensazione (mobilità attiva)	4.718.084,00	0,00
A.4.B.1) Prestazioni di ricovero da priv. Extraregione in compensazione (mobilità attiva)	3.294.023,00	0,00
A.4.B.2) Prestazioni ambulatoriali da priv. Extraregione in compensazione (mobilità attiva)	1.424.061,00	0,00
A.4.B.3) Prestazioni di pronto soccorso non seguite da ricovero da priv. Extraregione in compensazione (mobilità attiva)	0,00	0,00
A.4.B.4) Prestazioni di File F da priv. Extraregione in compensazione (mobilità attiva)	0,00	0,00
A.4.B.5) Altre prestazioni sanitarie e sociosanitarie a rilevanza sanitaria erogate da privati v/residenti Extraregione in compensazione (mobilità attiva)	0,00	0,00
A.4.C) Ricavi per prestazioni sanitarie e sociosanitarie a rilevanza sanitaria erogate a privati	8.152.370,96	0,00
A.4.D) Ricavi per prestazioni sanitarie erogate in regime di intramoenia	11.329.056,80	0,00
A.4.D.1) Ricavi per prestazioni sanitarie intramoenia - Area ospedaliera	3.058.528,68	0,00
A.4.D.2) Ricavi per prestazioni sanitarie intramoenia - Area specialistica	8.060.072,14	0,00
A.4.D.3) Ricavi per prestazioni sanitarie intramoenia - Area sanità pubblica	136.958,59	0,00
A.4.D.4) Ricavi per prestazioni sanitarie intramoenia - Consulenze (ex art. 55 c.1 lett. c), d) ed ex art. 57-58)	5.751,68	0,00
A.4.D.5) Ricavi per prestazioni sanitarie intramoenia - Consulenze (ex art. 55 c.1 lett. c), d) ed ex art. 57-58) (Aziende sanitarie pubbliche della Regione)	67.045,71	0,00
A.4.D.6) Ricavi per prestazioni sanitarie intramoenia - Altro	700,00	0,00
A.4.D.7) Ricavi per prestazioni sanitarie intramoenia - Altro (Aziende sanitarie pubbliche della Regione)	0,00	0,00
A.5) Concorsi, recuperi e rimborsi	5.525.204,01	1.095.007,68
A.5.A) Rimborsi assicurativi	0,00	0,00
A.5.B) Concorsi, recuperi e rimborsi da Regione	267.839,16	0,00
A.5.B.1) Rimborso degli oneri stipendiali del personale dell'azienda in posizione di comando presso la Regione	267.839,16	0,00
A.5.B.2) Altri concorsi, recuperi e rimborsi da parte della Regione	0,00	0,00
A.5.C) Concorsi, recuperi e rimborsi da Aziende sanitarie pubbliche della Regione	575.559,43	0,00
A.5.C.1) Rimborso degli oneri stipendiali del personale dipendente dell'azienda in posizione di comando presso Aziende sanitarie pubbliche della Regione	272.421,76	0,00
A.5.C.2) Rimborsi per acquisto beni da parte di Aziende sanitarie pubbliche della Regione	284.422,15	0,00
A.5.C.3) Altri concorsi, recuperi e rimborsi da parte di Aziende sanitarie pubbliche della Regione	18.715,52	0,00
A.5.C.4) Altri concorsi, recuperi e rimborsi da parte della Regione - GSA - Azienda Zero	0,00	0,00
A.5.D) Concorsi, recuperi e rimborsi da altri soggetti pubblici	2.729.695,88	63.082,78
A.5.D.1) Rimborso degli oneri stipendiali del personale dipendente dell'azienda in posizione di comando presso altri soggetti pubblici	82.221,36	0,00
A.5.D.2) Rimborsi per acquisto beni da parte di altri soggetti pubblici	1.283.045,00	0,00
A.5.D.2.A) Rimborsi per acquisto beni da parte di altri soggetti pubblici: emoderivati CRAT)	1.283.045,00	0,00
A.5.D.2.B) Rimborsi per acquisto beni da parte di altri soggetti pubblici: altro)	0,00	0,00
A.5.D.3) Altri concorsi, recuperi e rimborsi da parte di altri soggetti pubblici	1.364.429,52	63.082,78
A.5.E) Concorsi, recuperi e rimborsi da privati	1.952.109,54	1.031.924,90
A.5.E.1) Rimborso da aziende farmaceutiche per Pay back	0,00	0,00
A.5.E.1.1) Pay-back per il superamento del tetto della spesa farmaceutica territoriale	0,00	0,00
A.5.E.1.2) Pay-back per superamento del tetto della spesa farmaceutica ospedaliera	0,00	0,00
A.5.E.1.3) Ulteriore Pay-back	0,00	0,00
A.5.E.2) Rimborso per Pay back sui dispositivi medici	0,00	0,00
A.5.E.3) Altri concorsi, recuperi e rimborsi da privati	1.952.109,54	1.031.924,90
A.6) Compartecipazione alla spesa per prestazioni sanitarie (Ticket)	12.346.205,48	0,00

Conto Economico 2020	Sanitario	Sociale
A.6.A) Compartecipazione alla spesa per prestazioni sanitarie - Ticket sulle prestazioni di specialistica ambulatoriale e APA-PAC	11.189.148,66	0,00
A.6.B) Compartecipazione alla spesa per prestazioni sanitarie - Ticket sul pronto soccorso	1.064.793,58	0,00
A.6.C) Compartecipazione alla spesa per prestazioni sanitarie (Ticket) - Altro	92.263,24	0,00
A.7) Quota contributi c/capitale imputata all'esercizio	20.631.423,63	2.891,69
A.7.A) Quota imputata all'esercizio dei finanziamenti per investimenti dallo Stato	504.774,86	0,00
A.7.B) Quota imputata all'esercizio dei finanziamenti per investimenti da Regione	3.779.596,14	0,00
A.7.C) Quota imputata all'esercizio dei finanziamenti per beni di prima dotazione	1.754.150,59	0,00
A.7.D) Quota imputata all'esercizio dei contributi in c/ esercizio FSR destinati ad investimenti	13.390.932,13	121,71
A.7.E) Quota imputata all'esercizio degli altri contributi in c/ esercizio destinati ad investimenti	51.818,93	2.769,98
A.7.F) Quota imputata all'esercizio di altre poste del patrimonio netto	1.150.150,98	0,00
A.8) Incrementi delle immobilizzazioni per lavori interni	0,00	0,00
A.9) Altri ricavi e proventi	3.933.537,40	0,01
A.9.A) Ricavi per prestazioni non sanitarie	346.530,06	0,00
A.9.B) Fitti attivi ed altri proventi da attività immobiliari	67.139,95	0,00
A.9.C) Altri proventi diversi	3.519.867,39	0,01
Totale costi della produzione (B)	1.000.275.123,25	20.222.941,62
B.1) Acquisti di beni	172.879.246,42	2.513,27
B.1.A) Acquisti di beni sanitari	169.051.739,26	0,00
B.1.A.1) Prodotti farmaceutici ed emoderivati	80.443.747,11	0,00
B.1.A.1.1) Medicinali con AIC, ad eccezione di vaccini, emoderivati di produzione regionale, ossigeno e altri gas medicali	76.336.584,77	0,00
B.1.A.1.2) Medicinali senza AIC	1.306.839,93	0,00
B.1.A.1.3) Ossigeno e altri gas medicali	1.141.172,41	0,00
B.1.A.1.4) Emoderivati di produzione regionale	1.659.150,00	0,00
B.1.A.1.4.1) Emoderivati di produzione regionale da pubblico (Aziende sanitarie pubbliche della Regione) - Mobilità intraregionale	0,00	0,00
B.1.A.1.4.2) Emoderivati di produzione regionale da pubblico (Aziende sanitarie pubbliche della Regione) - Mobilità extraregionale	0,00	0,00
B.1.A.1.4.3) Emoderivati di produzione regionale da altri soggetti	1.659.150,00	0,00
B.1.A.2) Sangue ed emocomponenti	10.956,00	0,00
B.1.A.2.1) da pubblico (Aziende sanitarie pubbliche della Regione) - Mobilità intraregionale	0,00	0,00
B.1.A.2.2) da pubblico (Aziende sanitarie pubbliche extra Regione) - Mobilità extraregionale	0,00	0,00
B.1.A.2.3) da altri soggetti	10.956,00	0,00
B.1.A.3) Dispositivi medici	67.044.217,32	0,00
B.1.A.3.1) Dispositivi medici	50.179.018,63	0,00
B.1.A.3.1.A) Dispositivi protesici impiantabili)	11.672.776,48	0,00
B.1.A.3.1.B) Dispositivi medici altro)	38.506.242,15	0,00
B.1.A.3.2) Dispositivi medici impiantabili attivi	3.013.086,36	0,00
B.1.A.3.3) Dispositivi medico diagnostici in vitro (IVD)	13.852.112,33	0,00
B.1.A.4) Prodotti dietetici	828.564,87	0,00
B.1.A.5) Materiali per la profilassi (vaccini)	4.118.383,57	0,00
B.1.A.6) Prodotti chimici	1.182.031,03	0,00
B.1.A.7) Materiali e prodotti per uso veterinario	26.503,19	0,00
B.1.A.8) Altri beni e prodotti sanitari	850.449,33	0,00
B.1.A.9) Beni e prodotti sanitari da Aziende sanitarie pubbliche della Regione	14.546.886,84	0,00
B.1.A.9.1) Prodotti farmaceutici ed emoderivati	13.569.565,36	0,00
B.1.A.9.3) Dispositivi medici	908.334,22	0,00
B.1.A.9.4) Prodotti dietetici	0,00	0,00
B.1.A.9.5) Materiali per la profilassi (vaccini)	17.335,26	0,00
B.1.A.9.6) Prodotti chimici	0,00	0,00
B.1.A.9.7) Materiali e prodotti per uso veterinario	0,00	0,00
B.1.A.9.8) Altri beni e prodotti sanitari	51.652,00	0,00

Conto Economico 2020	Sanitario	Sociale
B.1.B) Acquisti di beni non sanitari	3.827.507,16	2.513,27
B.1.B.1) Prodotti alimentari	8.050,07	0,00
B.1.B.2) Materiali di guardaroba, di pulizia e di convivenza in genere	1.341.231,89	0,00
B.1.B.3) Combustibili, carburanti e lubrificanti	264.365,24	2.513,27
B.1.B.4) Supporti informatici e cancelleria	912.992,15	0,00
B.1.B.5) Materiale per la manutenzione	722.697,77	0,00
B.1.B.6) Altri beni e prodotti non sanitari	578.170,04	0,00
B.1.B.7) Beni e prodotti non sanitari da Aziende sanitarie pubbliche della Regione	0,00	0,00
B.2) Acquisti di servizi	456.388.188,71	14.977.444,39
B.2.A) Acquisti servizi sanitari	397.172.628,05	14.689.284,40
B.2.A.1) Acquisti servizi sanitari per medicina di base	57.829.345,84	0,00
B.2.A.1.1) - da convenzione	57.568.569,84	0,00
B.2.A.1.1.A) Costi per assistenza MMG	42.496.224,61	0,00
B.2.A.1.1.B) Costi per assistenza PLS	9.988.006,70	0,00
B.2.A.1.1.C) Costi per assistenza Continuità assistenziale	5.084.338,53	0,00
B.2.A.1.1.D) Altro (medicina dei servizi, psicologi, medici 118, ecc)	0,00	0,00
B.2.A.1.2) - da pubblico (Aziende sanitarie pubbliche della Regione) - Mobilità intraregionale	180.878,00	0,00
B.2.A.1.3) - da pubblico (Aziende sanitarie pubbliche Extraregione) - Mobilità extraregionale	79.898,00	0,00
B.2.A.2) Acquisti servizi sanitari per farmaceutica	50.024.623,94	0,00
B.2.A.2.1) - da convenzione	48.907.918,94	0,00
B.2.A.2.2) - da pubblico (Aziende sanitarie pubbliche della Regione)- Mobilità intraregionale	949.199,00	0,00
B.2.A.2.3) - da pubblico (Extraregione)	167.506,00	0,00
B.2.A.3) Acquisti servizi sanitari per assistenza specialistica ambulatoriale	39.637.495,03	0,00
B.2.A.3.1) - da pubblico (Aziende sanitarie pubbliche della Regione)	9.575.069,00	0,00
B.2.A.3.2) prestazioni di pronto soccorso non seguite da ricovero - da pubblico (Aziende sanitarie pubbliche della Regione)	449.249,00	0,00
B.2.A.3.3) - da pubblico (altri soggetti pubbl. della Regione)	0,00	0,00
B.2.A.3.4) prestazioni di pronto soccorso non seguite da ricovero - da pubblico (altri soggetti pubbl. della Regione)	0,00	0,00
B.2.A.3.5) - da pubblico (Extraregione)	1.457.040,00	0,00
B.2.A.3.6) prestazioni di pronto soccorso non seguite da ricovero - da pubblico (Extraregione)	271.563,00	0,00
B.2.A.3.7) - da privato - Medici SUMAI	3.859.860,36	0,00
B.2.A.3.8) - da privato	22.740.778,77	0,00
B.2.A.3.8.A) Servizi sanitari per assistenza specialistica da IRCCS privati e Policlinici privati	0,00	0,00
B.2.A.3.8.B) Servizi sanitari per prestazioni di pronto soccorso non seguite da ricovero - da IRCCS privati e Policlinici privati	0,00	0,00
B.2.A.3.8.C) Servizi sanitari per assistenza specialistica da Ospedali Classificati privati	0,00	0,00
B.2.A.3.8.D) Servizi sanitari per prestazioni di pronto soccorso non seguite da ricovero - da Ospedali Classificati privati	0,00	0,00
B.2.A.3.8.E) Servizi sanitari per assistenza specialistica da Case di Cura private	8.350.492,43	0,00
B.2.A.3.8.F) Servizi sanitari per prestazioni di pronto soccorso non seguite da ricovero - da Case di Cura private	0,00	0,00
B.2.A.3.8.G) Servizi sanitari per assistenza specialistica da altri privati	14.390.286,34	0,00
B.2.A.3.8.H) Servizi sanitari per prestazioni di pronto soccorso non seguite da ricovero - da altri privati	0,00	0,00
B.2.A.3.9) - da privato per cittadini non residenti - Extraregione (mobilità attiva in compensazione)	1.283.934,90	0,00
B.2.A.3.10) Servizi sanitari per prestazioni di pronto soccorso non seguite da ricovero - da privato per cittadini non residenti - Extraregione (mobilità attiva in compensazione)	0,00	0,00
B.2.A.4) Acquisti servizi sanitari per assistenza riabilitativa	3.419.332,70	0,00
B.2.A.4.1) - da pubblico (Aziende sanitarie pubbliche della Regione)	675.235,00	0,00
B.2.A.4.2) - da pubblico (altri soggetti pubbl. della Regione)	0,00	0,00
B.2.A.4.3) - da pubblico (Extraregione) non soggetti a compensazione	0,00	0,00
B.2.A.4.4) - da privato (intraregionale)	2.744.097,70	0,00

Conto Economico 2020	Sanitario	Sociale
B.2.A.4.5) - da privato (extraregionale)	0,00	0,00
B.2.A.5) Acquisti servizi sanitari per assistenza integrativa	5.380.494,22	0,00
B.2.A.5.1) - da pubblico (Aziende sanitarie pubbliche della Regione)	131.920,06	0,00
B.2.A.5.2) - da pubblico (altri soggetti pubbl. della Regione)	0,00	0,00
B.2.A.5.3) - da pubblico (Extraregione)	0,00	0,00
B.2.A.5.4) - da privato	5.248.574,16	0,00
B.2.A.6) Acquisti servizi sanitari per assistenza protesica	2.075.860,46	0,00
B.2.A.6.1) - da pubblico (Aziende sanitarie pubbliche della Regione)	0,00	0,00
B.2.A.6.2) - da pubblico (altri soggetti pubbl. della Regione)	22.604,85	0,00
B.2.A.6.3) - da pubblico (Extraregione)	0,00	0,00
B.2.A.6.4) - da privato	2.053.255,61	0,00
B.2.A.7) Acquisti servizi sanitari per assistenza ospedaliera	80.251.024,09	0,00
B.2.A.7.1) - da pubblico (Aziende sanitarie pubbliche della Regione)	36.236.565,00	0,00
B.2.A.7.2) - da pubblico (altri soggetti pubbl. della Regione)	0,00	0,00
B.2.A.7.3) - da pubblico (Extraregione)	12.746.006,00	0,00
B.2.A.7.4) - da privato	27.981.168,86	0,00
B.2.A.7.4.A) Servizi sanitari per assistenza ospedaliera da IRCCS privati e Policlinici privati	0,00	0,00
B.2.A.7.4.B) Servizi sanitari per assistenza ospedaliera da Ospedali Classificati privati	0,00	0,00
B.2.A.7.4.C) Servizi sanitari per assistenza ospedaliera da Case di Cura private	27.981.168,86	0,00
B.2.A.7.4.D) Servizi sanitari per assistenza ospedaliera da altri privati	0,00	0,00
B.2.A.7.5) - da privato per cittadini non residenti - Extraregione (mobilità attiva in compensazione)	3.287.284,23	0,00
B.2.A.8) Acquisto prestazioni di psichiatria residenziale e semiresidenziale	4.659.722,34	0,00
B.2.A.8.1) - da pubblico (Aziende sanitarie pubbliche della Regione)	0,00	0,00
B.2.A.8.2) - da pubblico (altri soggetti pubbl. della Regione)	943.802,30	0,00
B.2.A.8.3) - da pubblico (Extraregione) - non soggette a compensazione	0,00	0,00
B.2.A.8.4) - da privato (intraregionale)	3.530.201,38	0,00
B.2.A.8.5) - da privato (extraregionale)	185.718,66	0,00
B.2.A.9) Acquisto prestazioni di distribuzione farmaci File F	13.804.004,00	0,00
B.2.A.9.1) - da pubblico (Aziende sanitarie pubbliche della Regione) - Mobilità intraregionale	12.662.028,00	0,00
B.2.A.9.2) - da pubblico (altri soggetti pubbl. della Regione)	0,00	0,00
B.2.A.9.3) - da pubblico (Extraregione)	1.141.976,00	0,00
B.2.A.9.4) - da privato (intraregionale)	0,00	0,00
B.2.A.9.5) - da privato (extraregionale)	0,00	0,00
B.2.A.9.6) - da privato per cittadini non residenti - Extraregione (mobilità attiva in compensazione)	0,00	0,00
B.2.A.10) Acquisto prestazioni termali in convenzione	542.752,00	0,00
B.2.A.10.1) - da pubblico (Aziende sanitarie pubbliche della Regione) - Mobilità intraregionale	263.345,00	0,00
B.2.A.10.2) - da pubblico (altri soggetti pubbl. della Regione)	0,00	0,00
B.2.A.10.3) - da pubblico (Extraregione)	279.407,00	0,00
B.2.A.10.4) - da privato	0,00	0,00
B.2.A.10.5) - da privato per cittadini non residenti - Extraregione (mobilità attiva in compensazione)	0,00	0,00
B.2.A.11) Acquisto prestazioni di trasporto sanitario	4.505.871,21	0,00
B.2.A.11.1) - da pubblico (Aziende sanitarie pubbliche della Regione) - Mobilità intraregionale	135.635,00	0,00
B.2.A.11.2) - da pubblico (altri soggetti pubbl. della Regione)	0,00	0,00
B.2.A.11.3) - da pubblico (Extraregione)	469.169,00	0,00
B.2.A.11.4) - da privato	3.901.067,21	0,00
B.2.A.12) Acquisto prestazioni Socio-Sanitarie a rilevanza sanitaria	80.869.474,19	12.339.056,60
B.2.A.12.1) - da pubblico (Aziende sanitarie pubbliche della Regione) - Mobilità intraregionale	203.798,00	0,00
B.2.A.12.1.A) Assistenza domiciliare integrata (ADI)	0,00	0,00

Conto Economico 2020	Sanitario	Sociale
B.2.A.12.1.B) Altre prestazioni socio-sanitarie a rilevanza sanitaria	203.798,00	0,00
B.2.A.12.2) - da pubblico (altri soggetti pubblici della Regione)	40.440.788,92	0,00
B.2.A.12.2.A) Residenzialità anziani	37.460.200,92	0,00
B.2.A.12.2.B) Residenzialità disabili	0,00	0,00
B.2.A.12.2.C) Centri diurni per disabili	0,00	0,00
B.2.A.12.2.D) Hospice	340.221,00	0,00
B.2.A.12.2.E) Altro	2.640.367,00	0,00
B.2.A.12.3) - da pubblico (Extraregione) - Acquisto di Altre prestazioni sociosanitarie a rilevanza sanitaria erogate a soggetti pubblici Extraregione	0,00	0,00
B.2.A.12.4) - da pubblico (Extraregione) non soggette a compensazione	0,00	0,00
B.2.A.12.5) - da privato (intra-regionale)	40.095.126,37	12.339.056,60
B.2.A.12.5.A) Residenzialità anziani	18.103.362,26	0,00
B.2.A.12.5.B) Residenzialità disabili	4.925.196,07	3.835.599,81
B.2.A.12.5.C) Centri diurni per disabili	9.749.123,60	5.524.374,52
B.2.A.12.5.D) Hospice	0,00	0,00
B.2.A.12.5.E) Altro	7.317.444,44	2.979.082,27
B.2.A.12.6) - da privato (extraregionale)	129.760,90	0,00
B.2.A.13) Compartecipazione al personale per att. libero-prof. (intra-moenia)	10.438.056,69	0,00
B.2.A.13.1) Compartecipazione al personale per att. libero professionale intra-moenia - Area ospedaliera	2.967.332,53	0,00
B.2.A.13.2) Compartecipazione al personale per att. libero professionale intra-moenia- Area specialistica	7.271.760,41	0,00
B.2.A.13.3) Compartecipazione al personale per att. libero professionale intra-moenia - Area sanità pubblica	132.512,59	0,00
B.2.A.13.4) Compartecipazione al personale per att. libero professionale intra-moenia - Consulenze (ex art. 55 c.1 lett. c), d) ed ex Art. 57-58)	66.451,16	0,00
B.2.A.13.5) Compartecipazione al personale per att. libero professionale intra-moenia - Consulenze (ex art. 55 c.1 lett. c), d) ed ex Art. 57-58) (Aziende sanitarie pubbliche della Regione)	0,00	0,00
B.2.A.13.6) Compartecipazione al personale per att. libero professionale intra-moenia - Altro	0,00	0,00
B.2.A.13.7) Compartecipazione al personale per att. libero professionale intra-moenia - Altro (Aziende sanitarie pubbliche della Regione)	0,00	0,00
B.2.A.14) Rimborsi, assegni e contributi sanitari	14.859.834,00	2.350.227,80
B.2.A.14.1) Contributi ad associazioni di volontariato	1.405.439,00	0,00
B.2.A.14.2) Rimborsi per cure all'estero	51.671,19	0,00
B.2.A.14.3) Contributi a società partecipate e/o enti dipendenti della Regione	0,00	0,00
B.2.A.14.4) Contributo Legge 210/92	0,00	0,00
B.2.A.14.5) Altri rimborsi, assegni e contributi	13.361.234,21	2.350.227,80
B.2.A.14.6) Rimborsi, assegni e contributi v/Aziende sanitarie pubbliche della Regione	10.283,21	0,00
B.2.A.14.7) Rimborsi, assegni e contributi v/Regione - GSA - Azienda Zero	31.206,39	0,00
B.2.A.15) Consulenze, Collaborazioni, Interinale e altre prestazioni di lavoro sanitarie e sociosanitarie	11.038.363,37	0,00
B.2.A.15.1) Consulenze sanitarie e sociosanitarie da Aziende sanitarie pubbliche della Regione	21.567,02	0,00
B.2.A.15.2) Consulenze sanitarie e sociosanitarie da terzi - Altri soggetti pubblici	1.002,00	0,00
B.2.A.15.3) Consulenze, Collaborazioni, Interinale e altre prestazioni di lavoro sanitarie e sociosanitarie da privato	10.998.595,26	0,00
B.2.A.15.3.A) Consulenze sanitarie da privato - articolo 55, comma 2, CCNL 8 giugno 2000	4.955.034,75	0,00
B.2.A.15.3.B) Altre consulenze sanitarie e sociosanitarie da privato	5.021.919,24	0,00
B.2.A.15.3.C) Collaborazioni coordinate e continuative sanitarie e sociosanitarie da privato	565.875,72	0,00
B.2.A.15.3.D) Indennità a personale universitario - area sanitaria	74.514,53	0,00
B.2.A.15.3.E) Lavoro interinale - area sanitaria	0,00	0,00
B.2.A.15.3.F) Altre collaborazioni e prestazioni di lavoro - area sanitaria	381.251,02	0,00
B.2.A.15.4) Rimborso oneri stipendiali del personale sanitario in comando	17.199,09	0,00
B.2.A.15.4.A) Rimborso oneri stipendiali personale sanitario in comando da Aziende sanitarie pubbliche della Regione	17.199,09	0,00

Conto Economico 2020	Sanitario	Sociale
B.2.A.15.4.B) Rimborsio oneri stipendiali personale sanitario in comando da Regioni, soggetti pubblici e da Università	0,00	0,00
B.2.A.15.4.C) Rimborsio oneri stipendiali personale sanitario in comando da aziende di altre Regioni (Extraregione)	0,00	0,00
B.2.A.16) Altri servizi sanitari e sociosanitari a rilevanza sanitaria	17.836.373,97	0,00
B.2.A.16.1) Altri servizi sanitari e sociosanitari a rilevanza sanitaria da pubblico - Aziende sanitarie pubbliche della Regione	5.121.147,55	0,00
B.2.A.16.2) Altri servizi sanitari e sociosanitari a rilevanza sanitaria da pubblico - Altri soggetti pubblici della Regione	24.338,56	0,00
B.2.A.16.3) Altri servizi sanitari e sociosanitari a rilevanza sanitaria da pubblico (Extraregione)	238.307,22	0,00
B.2.A.16.4) Altri servizi sanitari da privato	11.841.574,64	0,00
B.2.A.16.4.1) Altri servizi sanitari da privato - SPERIMENTAZIONI	328.046,45	0,00
B.2.A.16.4.2) Altri servizi sanitari da privato - SERVICE	4.725.860,81	0,00
B.2.A.16.4.2.A) Altri servizi sanitari da privato - SERVIZIO OSSIGENO	374.994,77	0,00
B.2.A.16.4.2.B) Altri servizi sanitari da privato - SERVICE - ALTRO	4.350.866,04	0,00
B.2.A.16.4.3) Altri servizi sanitari da privato - DPC	3.024.351,51	0,00
B.2.A.16.4.4) Altri servizi sanitari da privato - ALTRO	3.763.315,87	0,00
B.2.A.16.5) Costi per servizi sanitari - Mobilità internazionale passiva	611.006,00	0,00
B.2.A.16.6) Costi per servizi sanitari - Mobilità internazionale passiva rilevata dalle ASL	0,00	0,00
B.2.A.16.7) Costi per prestazioni sanitarie erogate da aziende sanitarie estere (fatturate direttamente)	0,00	0,00
B.2.A.17) Costi GSA per differenziale saldo mobilità interregionale	0,00	0,00
B.2.B) Acquisti di servizi non sanitari	59.215.560,66	288.159,99
B.2.B.1) Servizi non sanitari	58.079.151,18	270.887,85
B.2.B.1.1) Lavanderia	3.270.673,63	0,00
B.2.B.1.2) Pulizia	8.620.565,13	71.191,35
B.2.B.1.3) Mensa	7.329.649,02	33.531,00
B.2.B.1.3.A) Mensa dipendenti	1.387.651,22	33.531,00
B.2.B.1.3.B) Mensa degenti	5.941.997,80	0,00
B.2.B.1.4) Riscaldamento	12.979.287,73	0,00
B.2.B.1.5) Servizi di assistenza informatica	5.802.400,91	0,00
B.2.B.1.6) Servizi trasporti (non sanitari)	1.648.945,37	153.626,96
B.2.B.1.7) Smaltimento rifiuti	2.165.970,40	0,00
B.2.B.1.8) Utenze telefoniche	1.340.261,80	0,00
B.2.B.1.9) Utenze elettricità	5.936.103,78	0,00
B.2.B.1.10) Altre utenze	1.583.765,31	0,00
B.2.B.1.11) Premi di assicurazione	286.397,48	5.455,00
B.2.B.1.11.A) Premi di assicurazione - R.C. Professionale	0,00	0,00
B.2.B.1.11.B) Premi di assicurazione - Altri premi assicurativi	286.397,48	5.455,00
B.2.B.1.12) Altri servizi non sanitari	7.115.130,62	7.083,54
B.2.B.1.12.A) Altri servizi non sanitari da pubblico (Aziende sanitarie pubbliche della Regione)	9.330,36	2.017,05
B.2.B.1.12.B) Altri servizi non sanitari da altri soggetti pubblici	12.756,44	0,00
B.2.B.1.12.C) Altri servizi non sanitari da privato	7.093.043,82	5.066,49
B.2.B.1.12.C.1) Altri servizi non sanitari esternalizzati (1)	2.255.870,20	0,00
B.2.B.1.12.C.2) Altri servizi non sanitari da privato: altro (2)	4.837.173,62	5.066,49
B.2.B.2) Consulenze, Collaborazioni, Interinale e altre prestazioni di lavoro non sanitarie	992.439,95	16.993,04
B.2.B.2.1) Consulenze non sanitarie da Aziende sanitarie pubbliche della Regione	0,00	0,00
B.2.B.2.2) Consulenze non sanitarie da Terzi - Altri soggetti pubblici	0,00	0,00
B.2.B.2.3) Consulenze, Collaborazioni, Interinale e altre prestazioni di lavoro non sanitarie da privato	992.439,95	13.510,00
B.2.B.2.3.A) Consulenze non sanitarie da privato	755.260,78	0,00
B.2.B.2.3.B) Collaborazioni coordinate e continuative non sanitarie da privato	0,00	0,00
B.2.B.2.3.C) Indennità a personale universitario - area non sanitaria	0,00	0,00
B.2.B.2.3.D) Lavoro interinale - area non sanitaria	0,00	0,00

Conto Economico 2020	Sanitario	Sociale
B.2.B.2.3.E) Altre collaborazioni e prestazioni di lavoro - area non sanitaria	237.179,17	13.510,00
B.2.B.2.3.F) Altre Consulenze non sanitarie da privato - in attuazione dell'art.79, comma 1 sexies lettera c), del D.L. 112/2008, convertito con legge 133/2008 e della legge 23 dicembre 2009 n. 191	0,00	0,00
B.2.B.2.4) Rimborsio oneri stipendiali del personale non sanitario in comando	0,00	3.483,04
B.2.B.2.4.A) Rimborsio oneri stipendiali personale non sanitario in comando da Aziende sanitarie pubbliche della Regione	0,00	0,00
B.2.B.2.4.B) Rimborsio oneri stipendiali personale non sanitario in comando da Regione, soggetti pubblici e da Università	0,00	3.483,04
B.2.B.2.4.C) Rimborsio oneri stipendiali personale non sanitario in comando da aziende di altre Regioni (Extraregione)	0,00	0,00
B.2.B.3) Formazione (esternalizzata e non)	143.969,53	279,10
B.2.B.3.1) Formazione (esternalizzata e non) da pubblico	1.102,00	0,00
B.2.B.3.2) Formazione (esternalizzata e non) da privato	142.867,53	279,10
B.3) Manutenzione e riparazione (ordinaria esternalizzata)	24.147.625,38	5.585,25
B.3.A) Manutenzione e riparazione ai fabbricati e loro pertinenze	5.173.083,41	0,00
B.3.B) Manutenzione e riparazione agli impianti e macchinari	5.089.434,89	0,00
B.3.C) Manutenzione e riparazione alle attrezzature sanitarie e scientifiche	11.481.652,42	0,00
B.3.D) Manutenzione e riparazione ai mobili e arredi	249.095,52	0,00
B.3.E) Manutenzione e riparazione agli automezzi	301.915,07	5.585,25
B.3.F) Altre manutenzioni e riparazioni	1.848.450,08	0,00
B.3.G) Manutenzioni e riparazioni da Aziende sanitarie pubbliche della Regione	3.993,99	0,00
B.4) Godimento di beni di terzi	4.791.247,28	14.439,21
B.4.A) Fitti passivi	613.515,88	14.439,21
B.4.B) Canoni di noleggio	4.177.731,40	0,00
B.4.B.1) Canoni di noleggio - area sanitaria	3.439.948,22	0,00
B.4.B.2) Canoni di noleggio - area non sanitaria	737.783,18	0,00
B.4.C) Canoni di leasing	0,00	0,00
B.4.C.1) Canoni di leasing - area sanitaria	0,00	0,00
B.4.C.2) Canoni di leasing - area non sanitaria	0,00	0,00
B.4.D) Canoni di project financing	0,00	0,00
B.4.E) Locazioni e noleggi da Aziende sanitarie pubbliche della Regione	0,00	0,00
Totale Costo del personale	294.991.301,00	4.677.962,00
B.5) Personale del ruolo sanitario	234.234.271,00	1.370.633,00
B.5.A) Costo del personale dirigente ruolo sanitario	105.311.480,00	87.698,00
B.5.A.1) Costo del personale dirigente medico	96.718.110,00	0,00
B.5.A.1.1) Costo del personale dirigente medico - tempo indeterminato	95.936.119,00	0,00
B.5.A.1.2) Costo del personale dirigente medico - tempo determinato	781.991,00	0,00
B.5.A.1.3) Costo del personale dirigente medico - altro	0,00	0,00
B.5.A.2) Costo del personale dirigente non medico	8.593.370,00	87.698,00
B.5.A.2.1) Costo del personale dirigente non medico - tempo indeterminato	8.498.600,00	87.698,00
B.5.A.2.2) Costo del personale dirigente non medico - tempo determinato	94.770,00	0,00
B.5.A.2.3) Costo del personale dirigente non medico - altro	0,00	0,00
B.5.B) Costo del personale comparto ruolo sanitario	128.922.791,00	1.282.935,00
B.5.B.1) Costo del personale comparto ruolo sanitario - tempo indeterminato	127.776.865,00	1.282.935,00
B.5.B.2) Costo del personale comparto ruolo sanitario - tempo determinato	1.145.926,00	0,00
B.5.B.3) Costo del personale comparto ruolo sanitario - altro	0,00	0,00
B.6) Personale del ruolo professionale	732.549,00	12.198,00
B.6.A) Costo del personale dirigente ruolo professionale	732.549,00	12.198,00
B.6.A.1) Costo del personale dirigente ruolo professionale - tempo indeterminato	732.549,00	12.198,00
B.6.A.2) Costo del personale dirigente ruolo professionale - tempo determinato	0,00	0,00
B.6.A.3) Costo del personale dirigente ruolo professionale - altro	0,00	0,00
B.6.B) Costo del personale comparto ruolo professionale	0,00	0,00
B.6.B.1) Costo del personale comparto ruolo professionale - tempo indeterminato	0,00	0,00
B.6.B.2) Costo del personale comparto ruolo professionale - tempo determinato	0,00	0,00

Conto Economico 2020	Sanitario	Sociale
B.6.B.3) Costo del personale comparto ruolo professionale - altro	0,00	0,00
B.7) Personale del ruolo tecnico	41.480.352,00	2.764.813,00
B.7.A) Costo del personale dirigente ruolo tecnico	236.870,00	100.580,00
B.7.A.1) Costo del personale dirigente ruolo tecnico - tempo indeterminato	236.870,00	100.580,00
B.7.A.2) Costo del personale dirigente ruolo tecnico - tempo determinato	0,00	0,00
B.7.A.3) Costo del personale dirigente ruolo tecnico - altro	0,00	0,00
B.7.B) Costo del personale comparto ruolo tecnico	41.243.482,00	2.664.233,00
B.7.B.1) Costo del personale comparto ruolo tecnico - tempo indeterminato	41.167.811,00	2.664.233,00
B.7.B.2) Costo del personale comparto ruolo tecnico - tempo determinato	75.671,00	0,00
B.7.B.3) Costo del personale comparto ruolo tecnico - altro	0,00	0,00
B.8) Personale del ruolo amministrativo	18.544.129,00	530.318,00
B.8.A) Costo del personale dirigente ruolo amministrativo	1.145.496,00	19.806,00
B.8.A.1) Costo del personale dirigente ruolo amministrativo - tempo indeterminato	1.145.496,00	19.806,00
B.8.A.2) Costo del personale dirigente ruolo amministrativo - tempo determinato	0,00	0,00
B.8.A.3) Costo del personale dirigente ruolo amministrativo - altro	0,00	0,00
B.8.B) Costo del personale comparto ruolo amministrativo	17.398.633,00	510.512,00
B.8.B.1) Costo del personale comparto ruolo amministrativo - tempo indeterminato	17.398.633,00	510.512,00
B.8.B.2) Costo del personale comparto ruolo amministrativo - tempo determinato	0,00	0,00
B.8.B.3) Costo del personale comparto ruolo amministrativo - altro	0,00	0,00
B.9) Oneri diversi di gestione	5.779.588,19	76.568,36
B.9.A) Imposte e tasse (escluso IRAP e IRES)	2.523.906,79	813,38
B.9.B) Perdite su crediti	0,00	0,00
B.9.C) Altri oneri diversi di gestione	3.255.681,40	75.754,98
B.9.C.1) Indennità, rimborso spese e oneri sociali per gli Organi Direttivi e Collegio Sindacale	663.171,21	73.578,42
B.9.C.2) Altri oneri diversi di gestione	2.592.440,19	2.176,56
B.9.C.3) Altri oneri diversi di gestione da Aziende sanitarie pubbliche della Regione	0,00	0,00
B.9.C.4) Altri oneri diversi di gestione - per Autoassicurazione	70,00	0,00
Totale Ammortamenti	24.711.504,86	2.891,69
B.10) Ammortamenti delle immobilizzazioni immateriali	1.781.018,68	0,00
B.10.A) Costi di impianto e di ampliamento	0,00	0,00
B.10.B) Costi di ricerca e sviluppo	0,00	0,00
B.10.C) Diritti di brevetto e diritti di utilizzazione delle opere d'ingegno	0,00	0,00
B.10.D) Concessioni, licenze, marchi e diritti simili	1.464.406,28	0,00
B.10.E) Migliorie su beni di terzi	316.612,40	0,00
B.10.F) Pubblicità	0,00	0,00
B.10.G) Altre immobilizzazioni immateriali	0,00	0,00
B.11) Ammortamenti delle immobilizzazioni materiali	22.930.486,18	2.891,69
B.11.A) Ammortamento dei fabbricati	8.491.110,85	0,00
B.11.A.1) Ammortamenti fabbricati non strumentali (disponibili)	10.286,99	0,00
B.11.A.1.1) Ammortamenti fabbricati non strumentali (disponibili)	10.286,99	0,00
B.11.A.1.2) Ammortamenti costruzioni leggere non strumentali (disponibili)	0,00	0,00
B.11.A.2) Ammortamenti fabbricati strumentali (indisponibili)	8.480.823,86	0,00
B.11.A.2.1) Ammortamenti fabbricati strumentali (indisponibili)	8.480.231,29	0,00
B.11.A.2.2) Ammortamenti costruzioni leggere strumentali (indisponibili)	592,57	0,00
B.11.B) Ammortamenti delle altre immobilizzazioni materiali	14.439.375,33	2.891,69
B.11.B.1) Ammortamento impianti e macchinari	1.708.886,45	0,00
B.11.B.1.1) Ammortamento impianti e macchinari - audiovisivi	21.703,68	0,00
B.11.B.1.2) Ammortamento impianti e macchinari - altro	1.687.182,77	0,00
B.11.B.2) Ammortamento attrezzature sanitarie e scientifiche)	9.282.828,42	1.276,71
B.11.B.3) Ammortamento mobili e arredi)	2.014.884,38	1.325,10
B.11.B.4) Ammortamento automezzi)	187.242,55	0,00
B.11.B.5) Ammortamenti macchine d'ufficio)	934.979,97	0,00

Conto Economico 2020	Sanitario	Sociale
B.11.B.6) Ammortamenti altri beni)	310.553,56	289,88
B.12) Svalutazione delle immobilizzazioni e dei crediti	499.064,34	0,00
B.12.A) Svalutazione delle immobilizzazioni immateriali e materiali	0,00	0,00
B.12.B) Svalutazione dei crediti	499.064,34	0,00
B.12.B.1) Svalutazione dei crediti delle immobilizzazioni finanziarie)	0,00	0,00
B.12.B.2) Svalutazione dei crediti dell'attivo circolante)	499.064,34	0,00
B.13) Variazione delle rimanenze	-3.721.981,17	0,00
B.13.A) Variazione rimanenze sanitarie	-3.739.472,51	0,00
B.13.A.1) Prodotti farmaceutici ed emoderivati	-2.263.125,87	0,00
B.13.A.2) Sangue ed emocomponenti	0,00	0,00
B.13.A.3) Dispositivi medici	-1.255.293,06	0,00
B.13.A.4) Prodotti dietetici	-39.124,35	0,00
B.13.A.5) Materiali per la profilassi (vaccini)	-100.292,42	0,00
B.13.A.6) Prodotti chimici	-55.385,75	0,00
B.13.A.7) Materiali e prodotti per uso veterinario	-129,97	0,00
B.13.A.8) Altri beni e prodotti sanitari	-26.121,09	0,00
B.13.B) Variazione rimanenze non sanitarie	17.491,34	0,00
B.13.B.1) Prodotti alimentari	607,03	0,00
B.13.B.2) Materiali di guardaroba, di pulizia, e di convivenza in genere	14.072,32	0,00
B.13.B.3) Combustibili, carburanti e lubrificanti	109,31	0,00
B.13.B.4) Supporti informatici e cancelleria	-39.596,81	0,00
B.13.B.5) Materiale per la manutenzione	18.281,11	0,00
B.13.B.6) Altri beni e prodotti non sanitari	24.018,38	0,00
B.14) Accantonamenti dell'esercizio	19.809.338,24	465.537,45
B.14.A) Accantonamenti per rischi	9.313.580,26	0,00
B.14.A.1) Accantonamenti per cause civili ed oneri processuali	408.000,00	0,00
B.14.A.2) Accantonamenti per contenzioso personale dipendente	107.000,00	0,00
B.14.A.3) Accantonamenti per rischi connessi all'acquisto di prestazioni sanitarie da privato	0,00	0,00
B.14.A.4) Accantonamenti per copertura diretta dei rischi (autoassicurazione)	8.124.100,26	0,00
B.14.A.5) Accantonamenti per franchigia assicurativa	0,00	0,00
B.14.A.6) Altri accantonamenti per rischi	674.480,00	0,00
B.14.A.7) Altri Accantonamenti per interessi di mora	0,00	0,00
B.14.B) Accantonamenti per premio di operosità (SUMAI)	241.822,67	0,00
B.14.C) Accantonamenti per quote inutilizzate di contributi finalizzati e vincolati	2.031.480,40	431.452,74
B.14.C.1) Accantonamenti per quote inutilizzate contributi da Regione e Prov. Aut. per quota F.S. indistinto finalizzato	689.471,70	31.490,32
B.14.C.2) Accantonamenti per quote inutilizzate contributi da Regione e Prov. Aut. per quota F.S. vincolato	983.777,00	0,00
B.14.C.3) Accantonamenti per quote inutilizzate contributi da soggetti pubblici (extra fondo) vincolati	275.931,70	399.962,42
B.14.C.3.a) Accantonamenti per quote inutilizzate contributi da soggetti pubblici (extra fondo) vincolati - PERIMETRO SANITA	68.702,42	399.962,42
B.14.C.3.b) Accantonamenti per quote inutilizzate contributi da soggetti pubblici (extra fondo) vincolati - NO PERIMETRO SANITA	207.229,28	0,00
B.14.C.4) Accantonamenti per quote inutilizzate contributi da soggetti pubblici per ricerca	0,00	0,00
B.14.C.5) Accantonamenti per quote inutilizzate contributi vincolati da privati	82.300,00	0,00
B.14.C.6) Accantonamenti per quote inutilizzate contributi da soggetti privati per ricerca	0,00	0,00
B.14.D) Altri accantonamenti	8.222.454,91	34.084,71
B.14.D.1) Acc. Rinnovi convenzioni MMG/PLS/MCA	3.528.942,85	0,00
B.14.D.2) Acc. Rinnovi convenzioni Medici Sumai	274.266,66	0,00
B.14.D.3) Acc. Rinnovi contratt.: dirigenza medica	1.261.203,40	60,75
B.14.D.4) Acc. Rinnovi contratt.: dirigenza non medica	152.472,93	5.843,38
B.14.D.5) Acc. Rinnovi contratt.: comparto	1.047.235,80	28.180,58
B.14.D.6) Acc. per Trattamento di fine rapporto dipendenti	0,00	0,00

Conto Economico 2020	Sanitario	Sociale
B.14.D.7) Acc. per Trattamenti di quiescenza e simili	0,00	0,00
B.14.D.8) Acc. per Fondi integrativi pensione	0,00	0,00
B.14.D.9) Acc. Incentivi funzioni tecniche art. 113 D.lgs 50/2016	1.546.837,58	0,00
B.14.D.10) Altri accantonamenti	411.495,69	0,00
Totale proventi e oneri finanziari (C)	-131.384,91	0,00
C.1) Interessi attivi	2.924,20	0,00
C.1.A) Interessi attivi su c/tesoreria unica	0,00	0,00
C.1.B) Interessi attivi su c/c postali e bancari	0,00	0,00
C.1.C) Altri interessi attivi	2.924,20	0,00
C.2) Altri proventi	13.088,60	0,00
C.2.A) Proventi da partecipazioni	0,00	0,00
C.2.B) Proventi finanziari da crediti iscritti nelle immobilizzazioni	0,00	0,00
C.2.C) Proventi finanziari da titoli iscritti nelle immobilizzazioni	0,00	0,00
C.2.D) Altri proventi finanziari diversi dai precedenti	13.088,60	0,00
C.2.E) Utili su cambi	0,00	0,00
C.3) Interessi passivi	147.397,71	0,00
C.3.A) Interessi passivi su anticipazioni di cassa	0,00	0,00
C.3.B) Interessi passivi su mutui	0,00	0,00
C.3.C) Altri interessi passivi	147.397,71	0,00
C.4) Altri oneri	0,00	0,00
C.4.A) Altri oneri finanziari	0,00	0,00
C.4.B) Perdite su cambi	0,00	0,00
Totale rettifiche di valore di attività finanziarie (D)	0,00	0,00
D.1) Rivalutazioni	0,00	0,00
D.2) Svalutazioni	0,00	0,00
Totale proventi e oneri straordinari (E)	2.735.051,44	93.816,94
E.1) Proventi straordinari	4.313.586,12	108.444,46
E.1.A) Plusvalenze	10.791,00	0,00
E.1.B) Altri proventi straordinari	4.302.795,12	108.444,46
E.1.B.1) Proventi da donazioni e liberalità diverse	1.913.388,26	0,00
E.1.B.2) Sopravvenienze attive	2.388.080,25	108.444,46
E.1.B.2.1) Sopravvenienze attive per quote F.S. vincolato	36.829,79	0,00
E.1.B.2.2) Sopravvenienze attive v/Aziende sanitarie pubbliche della Regione	77.684,49	0,00
E.1.B.2.2.A) Sopravvenienze attive v/Aziende sanitarie pubbliche della Regione relative alla mobilità intraregionale)	0,00	0,00
E.1.B.2.2.B) Altre sopravvenienze attive v/Aziende sanitarie pubbliche della Regione)	77.684,49	0,00
E.1.B.2.3) Sopravvenienze attive v/terzi	2.273.565,97	108.444,46
E.1.B.2.3.A) Sopravvenienze attive v/terzi relative alla mobilità extraregionale	0,00	0,00
E.1.B.2.3.B) Sopravvenienze attive v/terzi relative al personale	0,00	0,00
E.1.B.2.3.C) Sopravvenienze attive v/terzi relative alle convenzioni con medici di base	0,00	0,00
E.1.B.2.3.D) Sopravvenienze attive v/terzi relative alle convenzioni per la specialistica	0,00	0,00
E.1.B.2.3.E) Sopravvenienze attive v/terzi relative all'acquisto prestaz. sanitarie da operatori accreditati	0,00	0,00
E.1.B.2.3.F) Sopravvenienze attive v/terzi relative all'acquisto di beni e servizi	944.150,48	47.936,97
E.1.B.2.3.G) Altre sopravvenienze attive v/terzi	1.329.415,49	60.507,49
E.1.B.3) Insussistenze attive	0,00	0,00
E.1.B.3.1) Insussistenze attive v/Aziende sanitarie pubbliche della Regione	0,00	0,00
E.1.B.3.2) Insussistenze attive v/terzi	0,00	0,00
E.1.B.3.2.A) Insussistenze attive v/terzi relative alla mobilità extraregionale	0,00	0,00
E.1.B.3.2.B) Insussistenze attive v/terzi relative al personale	0,00	0,00
E.1.B.3.2.C) Insussistenze attive v/terzi relative alle convenzioni con medici di base	0,00	0,00
E.1.B.3.2.D) Insussistenze attive v/terzi relative alle convenzioni per la specialistica	0,00	0,00

Conto Economico 2020	Sanitario	Sociale
E.1.B.3.2.E) Insussistenze attive v/terzi relative all'acquisto prestaz. sanitarie da operatori accreditati	0,00	0,00
E.1.B.3.2.F) Insussistenze attive v/terzi relative all'acquisto di beni e servizi	0,00	0,00
E.1.B.3.2.G) Altre insussistenze attive v/terzi	0,00	0,00
E.1.B.4) Altri proventi straordinari	1.326,61	0,00
E.2) Oneri straordinari	1.578.534,68	14.627,52
E.2.A) Minusvalenze	94.204,94	0,00
E.2.B) Altri oneri straordinari	1.484.329,74	14.627,52
E.2.B.1) Oneri tributari da esercizi precedenti	23.651,08	0,00
E.2.B.2) Oneri da cause civili ed oneri processuali	162.963,86	0,00
E.2.B.3) Sopravvenienze passive	1.278.873,23	14.627,52
E.2.B.3.1) Sopravvenienze passive v/Aziende sanitarie pubbliche della Regione	68.383,72	0,00
E.2.B.3.1.A) Sopravvenienze passive v/Aziende sanitarie pubbliche relative alla mobilità intraregionale	0,00	0,00
E.2.B.3.1.B) Altre sopravvenienze passive v/Aziende sanitarie pubbliche della Regione	68.383,72	0,00
E.2.B.3.2) Sopravvenienze passive v/terzi	1.210.489,51	14.627,52
E.2.B.3.2.A) Sopravvenienze passive v/terzi relative alla mobilità extraregionale	0,00	0,00
E.2.B.3.2.B) Sopravvenienze passive v/terzi relative al personale	0,00	0,00
E.2.B.3.2.B.1) Soprav. passive v/terzi relative al personale - dirigenza medica	0,00	0,00
E.2.B.3.2.B.2) Soprav. passive v/terzi relative al personale - dirigenza non medica	0,00	0,00
E.2.B.3.2.B.3) Soprav. passive v/terzi relative al personale - comparto	0,00	0,00
E.2.B.3.2.C) Sopravvenienze passive v/terzi relative alle convenzioni con medici di base	0,00	0,00
E.2.B.3.2.D) Sopravvenienze passive v/terzi relative alle convenzioni per la specialistica	155.136,08	0,00
E.2.B.3.2.E) Sopravvenienze passive v/terzi relative all'acquisto prestaz. sanitarie da operatori accreditati	0,00	0,00
E.2.B.3.2.F) Sopravvenienze passive v/terzi relative all'acquisto di beni e servizi	823.267,89	8.369,63
E.2.B.3.2.G) Altre sopravvenienze passive v/terzi	232.085,54	6.257,89
E.2.B.4) Insussistenze passive	0,00	0,00
E.2.B.4.1) Insussistenze passive per quote F.S. vincolato	0,00	0,00
E.2.B.4.2) Insussistenze passive v/Aziende sanitarie pubbliche della Regione	0,00	0,00
E.2.B.4.3) Insussistenze passive v/terzi	0,00	0,00
E.2.B.4.3.A) Insussistenze passive v/terzi relative alla mobilità extraregionale	0,00	0,00
E.2.B.4.3.B) Insussistenze passive v/terzi relative al personale	0,00	0,00
E.2.B.4.3.C) Insussistenze passive v/terzi relative alle convenzioni con medici di base	0,00	0,00
E.2.B.4.3.D) Insussistenze passive v/terzi relative alle convenzioni per la specialistica	0,00	0,00
E.2.B.4.3.E) Insussistenze passive v/terzi relative all'acquisto prestaz. sanitarie da operatori accreditati	0,00	0,00
E.2.B.4.3.F) Insussistenze passive v/terzi relative all'acquisto di beni e servizi	0,00	0,00
E.2.B.4.3.G) Altre insussistenze passive v/terzi	0,00	0,00
E.2.B.5) Altri oneri straordinari	18.841,57	0,00
Totale imposte e tasse	20.796.512,70	315.256,09
Y.1) IRAP	20.028.228,01	312.881,34
Y.1.A) IRAP relativa a personale dipendente	18.530.553,03	302.105,59
Y.1.B) IRAP relativa a collaboratori e personale assimilato a lavoro dipendente	525.409,45	10.775,75
Y.1.C) IRAP relativa ad attività di libera professione (intramoenia)	972.265,53	0,00
Y.1.D) IRAP relativa ad attività commerciale	0,00	0,00
Y.2) IRES	558.351,00	0,00
Y.2.A) IRES su attività istituzionale	558.351,00	0,00
Y.2.B) IRES su attività commerciale	0,00	0,00
Y.3) Accantonamento a F.do Imposte (Accertamenti, condoni, ecc.)	209.933,69	2.374,75



ANALISI Consuntivo

Azienda 508

STATO PATRIMONIALE 2020	SANITARIO	SOCIALE
TA (TOTALE ATTIVO)	472.314.689,44	7.699.539,42
A) IMMOBILIZZAZIONI	242.553.616,25	6.880,13
A.1) IMMOBILIZZAZIONI IMMATERIALI	6.773.296,54	-
A.1.1) Costi di impianto e di ampliamento	-	-
A.1.1.a) Costi di impianto e di ampliamento	-	-
A.1.1.b) F.do Amm.to costi di impianto e di ampliamento	-	-
A.1.2) Costi di ricerca e sviluppo	-	-
A.1.2.a) Costi di ricerca e sviluppo	-	-
A.1.2.b) F.do Amm.to costi di ricerca e sviluppo	-	-
A.1.3) Diritti di brevetto e diritti di utilizzazione delle opere d'ingegno	-	-
A.1.3.a) Diritti di brevetto e diritti di utilizzazione delle opere d'ingegno - derivanti dall'attività di ricerca	12.394,97	-
A.1.3.b) F.do Amm.to diritti di brevetto e diritti di utilizzazione delle opere d'ingegno - derivanti dall'attività di ricerca	12.394,97	-
A.1.3.c) Diritti di brevetto e diritti di utilizzazione delle opere d'ingegno - altri	-	-
A.1.3.d) F.do Amm.to diritti di brevetto e diritti di utilizzazione delle opere d'ingegno - altri	-	-
A.1.4) Immobilizzazioni immateriali in corso e acconti	-	-
A.1.4.a) Costi di impianto e di ampliamento	-	-
A.1.4.b) Costi di ricerca, sviluppo	-	-
A.1.4.c) Diritti di brevetto e diritti di utilizzazione delle opere d'ingegno	-	-
A.1.4.d) Altre immobilizzazioni immateriali	-	-
A.1.4.d.1) Concessioni, licenze, marchi e diritti simili	-	-
A.1.4.d.2) Migliorie su beni di terzi	-	-
A.1.4.d.2.a) Migliorie su beni di terzi con vincolo di destinazione sanitaria senza termini di scadenza	-	-
A.1.4.d.2.b) Altre migliorie su beni di terzi	-	-
A.1.4.d.3) Pubblicità	-	-
A.1.4.d.4) Altre immobilizzazioni immateriali	-	-
A.1.5) Altre immobilizzazioni immateriali	6.773.296,54	-
A.1.5.a) Concessioni, licenze, marchi e diritti simili	19.693.530,70	-
A.1.5.b) F.do Amm.to concessioni, licenze, marchi e diritti simili	16.648.286,65	-
A.1.5.c) Migliorie su beni di terzi	7.681.134,86	-
A.1.5.c.1) Migliorie su beni di terzi con vincolo di destinazione sanitaria senza termini di scadenza	4.156.340,14	-
A.1.5.c.2) Altre migliorie su beni di terzi	3.524.794,72	-
A.1.5.d) F.do Amm.to migliorie su beni di terzi	3.953.082,37	-
A.1.5.d.1) F.do Amm.to migliorie su beni di terzi con vincolo di destinazione sanitaria senza termini di scadenza	2.270.582,88	-
A.1.5.d.2) F.do Amm.to altre migliorie su beni di terzi	1.682.499,49	-
A.1.5.e) Pubblicità	-	-
A.1.5.f) F.do Amm.to pubblicità	-	-
A.1.5.g) Altre immobilizzazioni immateriali	572.801,86	47.316,18
A.1.5.h) F.do Amm.to altre immobilizzazioni immateriali	572.801,86	47.316,18
A.1.6) Fondo Svalutazione immobilizzazioni immateriali	-	-
A.1.6.a) F.do Svalut. Costi di impianto e di ampliamento	-	-
A.1.6.b) F.do Svalut. Costi di ricerca e sviluppo	-	-

STATO PATRIMONIALE 2020	SANITARIO	SOCIALE
A.I.6.c) F.do Svalut. Diritti di brevetto e diritti di utilizzazione delle opere d'ingegno	-	-
A.I.6.d) F.do Svalut. Altre immobilizzazioni immateriali	-	-
A.II) IMMOBILIZZAZIONI MATERIALI	235.735.725,71	6.880,13
A.II.1) Terreni	3.671.672,17	-
A.II.1.a) Terreni disponibili	7.366,00	-
A.II.1.b) Terreni indisponibili	3.664.306,17	-
A.II.2) Fabbricati	144.707.959,06	-
A.II.2.a) Fabbricati non strumentali (disponibili)	164.895,06	-
A.II.2.a.1) Fabbricati non strumentali (disponibili)	342.899,25	-
A.II.2.a.1.a) Fabbricati non strumentali (disponibili)	342.899,25	-
A.II.2.a.1.b) Costruzioni leggere non strumentali (disponibili)	-	-
A.II.2.a.2) F.do Amm.to Fabbricati non strumentali (disponibili)	178.004,19	-
A.II.2.a.2.a) F.do Amm.to Fabbricati non strumentali (disponibili)	178.004,19	-
A.II.2.a.2.b) F.do Amm.to Costruzioni leggere non strumentali (disponibili)	-	-
A.II.2.b) Fabbricati strumentali (indisponibili)	144.543.064,00	-
A.II.2.b.1) Fabbricati strumentali (indisponibili)	401.533.700,73	-
A.II.2.b.1.a) Fabbricati strumentali (indisponibili)	401.491.769,05	-
A.II.2.b.1.b) Costruzioni leggere strumentali (indisponibili)	41.931,68	-
A.II.2.b.2) F.do Amm.to Fabbricati strumentali (indisponibili)	256.990.636,73	-
A.II.2.b.2.a) F.do Amm.to Fabbricati strumentali (indisponibili)	256.949.558,88	-
A.II.2.b.2.b) F.do Amm.to Costruzioni leggere strumentali (indisponibili)	41.077,85	-
A.II.3) Impianti e macchinari	9.364.923,51	-
A.II.3.a) Impianti e macchinari	51.855.602,68	-
A.II.3.a.1) Impianti e macchinari - audiovisivi	868.583,99	-
A.II.3.a.2) Impianti e macchinari - altro	50.987.018,69	-
A.II.3.b) F.do Amm.to Impianti e macchinari	42.490.679,17	-
A.II.3.b.1) F.do Amm.to Impianti e macchinari - audiovisivi	858.678,26	-
A.II.3.b.2) F.do Amm.to Impianti e macchinari - altro	41.632.000,91	-
A.II.4) Attrezzature sanitarie e scientifiche	29.049.067,06	2.097,62
A.II.4.a) Attrezzature sanitarie e scientifiche	162.753.107,48	6.383,54
A.II.4.b) F.do Amm.to Attrezzature sanitarie e scientifiche	133.704.040,42	4.285,92
A.II.5) Mobili e arredi	6.246.947,57	4.637,61
A.II.5.a) Mobili e arredi	39.409.792,31	26.704,48
A.II.5.b) F.do Amm.to Mobili e arredi	33.162.844,74	22.066,87
A.II.6) Automezzi	207.570,66	-
A.II.6.a) Automezzi	5.743.037,89	2.913,12
A.II.6.b) F.do Amm.to Automezzi	5.535.467,23	2.913,12
A.II.7) Oggetti d'arte	561.295,54	-
A.II.8) Altre immobilizzazioni materiali	2.221.454,92	144,90
A.II.8.a) Altre immobilizzazioni materiali	27.142.856,24	442.001,01
A.II.8.a.1) Macchine d'ufficio	13.089.267,11	-
A.II.8.a.2) Altre immobilizzazioni materiali (altri beni)	14.053.589,13	442.001,01
A.II.8.b) F.do Amm.to Altre immobilizzazioni materiali	24.921.401,32	441.856,11
A.II.8.b.1) F.do Amm.to Macchine d'ufficio	11.610.542,90	-
A.II.8.b.2) F.do Amm.to Altre immobilizzazioni materiali (altri beni)	13.310.858,42	441.856,11
A.II.9) Immobilizzazioni materiali in corso e acconti	39.704.835,22	-
A.II.9.a) Terreni	-	-

STATO PATRIMONIALE 2020	SANITARIO	SOCIALE
A.II.9.b) Fabbricati	39.046.527,65	-
A.II.9.c) Impianti e macchinari	198.367,57	-
A.II.9.d) Attrezzature sanitarie e scientifiche	459.940,00	-
A.II.9.e) Mobili e arredi	-	-
A.II.9.f) Automezzi	-	-
A.II.9.g) Oggetti d'arte	-	-
A.II.9.h) Altre immobilizzazioni materiali	-	-
A.II.9.h.1) Macchine d'ufficio	-	-
A.II.9.h.2) Altre immobilizzazioni materiali (altri beni)	-	-
A.II.10) Fondo Svalutazione immobilizzazioni materiali	-	-
A.II.10.a) F.do Svalut. Terreni	-	-
A.II.10.b) F.do Svalut. Fabbricati	-	-
A.II.10.c) F.do Svalut. Impianti e macchinari	-	-
A.II.10.d) F.do Svalut. Attrezzature sanitarie e scientifiche	-	-
A.II.10.e) F.do Svalut. Mobili e arredi	-	-
A.II.10.f) F.do Svalut. Automezzi	-	-
A.II.10.g) F.do Svalut. Oggetti d'arte	-	-
A.II.10.h) F.do Svalut. Altre immobilizzazioni materiali	-	-
A.III) IMMOBILIZZAZIONI FINANZIARIE	44.594,00	-
A.III.1) Crediti finanziari	-	-
A.III.1.a) Crediti finanziari v/Stato	-	-
A.III.1.b) Crediti finanziari v/Regione	-	-
A.III.1.c) Crediti finanziari v/partecipate	-	-
A.III.1.d) Crediti finanziari v/altri	-	-
A.III.2) Titoli	44.594,00	-
A.III.2.a) Partecipazioni	44.594,00	-
A.III.2.a.1) Partecipazioni in imprese controllate	-	-
A.III.2.a.2) Partecipazioni in imprese collegate	15.494,00	-
A.III.2.a.3) Partecipazioni in altre imprese	29.100,00	-
A.III.2.b) Altri titoli	-	-
A.III.2.b.1) Titoli di Stato	-	-
A.III.2.b.2) Altre Obbligazioni	-	-
A.III.2.b.3) Titoli azionari quotati in Borsa	-	-
A.III.2.b.4) Titoli diversi	-	-
B) ATTIVO CIRCOLANTE	229.123.074,57	7.692.659,29
B.I) RIMANENZE	28.110.973,87	-
B.I.1) Rimanenze beni sanitari	27.360.992,21	-
B.I.1.a) Prodotti farmaceutici ed emoderivati	13.466.220,04	-
B.I.1.b) Sangue ed emocomponenti	-	-
B.I.1.c) Dispositivi medici	12.944.278,65	-
B.I.1.d) Prodotti dietetici	133.825,12	-
B.I.1.e) Materiali per la profilassi (vaccini)	528.003,37	-
B.I.1.f) Prodotti chimici	185.155,12	-
B.I.1.g) Materiali e prodotti per uso veterinario	129,97	-
B.I.1.h) Altri beni e prodotti sanitari	103.379,94	-
B.I.1.i) Acconti per acquisto di beni e prodotti sanitari	-	-
B.I.2) Rimanenze beni non sanitari	749.981,66	-
B.I.2.a) Prodotti alimentari	775,22	-
B.I.2.b) Materiali di guardaroba, di pulizia, e di convivenza in genere	268.416,40	-

STATO PATRIMONIALE 2020	SANITARIO	SOCIALE
B.1.2.c) Combustibili, carburanti e lubrificanti	0,49	-
B.1.2.d) Supporti informatici e cancelleria	323.738,79	-
B.1.2.e) Materiale per la manutenzione	57.806,92	-
B.1.2.f) Altri beni e prodotti non sanitari	99.243,84	-
B.1.2.g) Acconti per acquisto di beni e prodotti non sanitari	-	-
B.II) CREDITI	178.725.502,17	5.871.220,06
B.II.1) Crediti v/Stato	12.030.856,63	-
B.II.1.a) Crediti v/Stato per spesa corrente - FSN indistinto	-	-
B.II.1.b) Crediti v/Stato per spesa corrente - FSN vincolato	-	-
B.II.1.c) Crediti v/Stato per mobilità attiva extraregionale	-	-
B.II.1.d) Crediti v/Stato per mobilità attiva internazionale	-	-
B.II.1.e) Crediti v/Stato per acconto quota fabbisogno sanitario regionale standard	-	-
B.II.1.f) Crediti v/Stato per finanziamento sanitario aggiuntivo corrente	-	-
B.II.1.g) Crediti v/Stato per spesa corrente - altro	-	-
B.II.1.h) Crediti v/Stato per spesa corrente per STP (ex D.lgs. 286/98)	390.425,94	-
B.II.1.i) Crediti v/Stato per finanziamenti per investimenti	11.640.331,35	-
B.II.1.j) Crediti v/Stato per ricerca	-	-
B.II.1.j.1) Crediti v/Stato per ricerca corrente - Ministero della Salute	-	-
B.II.1.j.2) Crediti v/Stato per ricerca finalizzata - Ministero della Salute	-	-
B.II.1.j.3) Crediti v/Stato per ricerca - altre Amministrazioni centrali	-	-
B.II.1.j.4) Crediti v/Stato per ricerca - finanziamenti per investimenti	-	-
B.II.1.k) Crediti v/prefetture	99,34	-
B.II.2) Crediti v/Regione o Provincia Autonoma	144.276.620,97	159.181,68
B.II.2.a) Crediti v/Regione o Provincia Autonoma per spesa corrente	60.689.509,63	159.181,68
B.II.2.a.1) Crediti v/Regione o Provincia Autonoma per quota FSR	50.887.471,91	11.423,00
B.II.2.a.1.a) Crediti v/Regione o Provincia Autonoma per quota FSR	1.649.599,50	-
B.II.2.a.1.b) Crediti v/Azienda Zero per quota FSR	49.237.872,41	11.423,00
B.II.2.a.2) Crediti v/Regione o Provincia Autonoma per mobilità attiva intraregionale	-	-
B.II.2.a.2.a) Crediti v/Regione o Provincia Autonoma per mobilità attiva intraregionale	-	-
B.II.2.a.2.b) Crediti v/Azienda Zero per mobilità attiva intraregionale	-	-
B.II.2.a.3) Crediti v/Regione o Provincia Autonoma per mobilità attiva extraregionale	-	-
B.II.2.a.3.a) Crediti v/Regione o Provincia Autonoma per mobilità attiva extraregionale	-	-
B.II.2.a.3.b) Crediti v/Azienda Zero per mobilità attiva extraregionale	-	-
B.II.2.a.4) Crediti v/Regione o Provincia Autonoma per acconto quota FSR	-	-
B.II.2.a.4.a) Crediti v/Regione o Provincia Autonoma per acconto quota FSR	-	-
B.II.2.a.4.b) Crediti v/Azienda Zero per acconto quota FSR	-	-
B.II.2.a.5) Crediti v/Regione o Provincia Autonoma per finanziamento sanitario aggiuntivo corrente LEA	8.517.504,28	124.728,94
B.II.2.a.5.a) Crediti v/Regione o Provincia Autonoma per finanziamento sanitario aggiuntivo corrente LEA	23.111,61	124.728,94
B.II.2.a.5.b) Crediti v/Azienda Zero per finanziamento sanitario aggiuntivo corrente LEA	8.494.392,67	-
B.II.2.a.6) Crediti v/Regione o Provincia Autonoma per finanziamento sanitario aggiuntivo corrente extra LEA	-	-
B.II.2.a.6.a) Crediti v/Regione o Provincia Autonoma per finanziamento sanitario aggiuntivo corrente extra LEA	-	-

STATO PATRIMONIALE 2020	SANITARIO	SOCIALE
B.II.2.a.6.b) Crediti v/Azienda Zero per finanziamento sanitario aggiuntivo corrente extra LEA	-	-
B.II.2.a.7) Crediti v/Regione o Provincia Autonoma per spesa corrente - altro	1.284.533,44	23.029,74
B.II.2.a.7.a) Crediti v/Regione o Provincia Autonoma per spesa corrente - altro - GSA	-	-
B.II.2.a.7.b) Crediti v/Azienda Zero per spesa corrente - altro	650.188,78	18.490,00
B.II.2.a.7.c) Crediti v/Regione o Provincia Autonoma per spesa corrente - altro - NO GSA	634.344,66	4.539,74
B.II.2.a.8) Crediti v/Regione o Provincia Autonoma per spesa corrente - STP (ex D.lgs. 286/98)	-	-
B.II.2.a.8.a) Crediti v/Regione o Provincia Autonoma per spesa corrente - STP (ex D.lgs. 286/98)	-	-
B.II.2.a.8.b) Crediti v/Azienda Zero per spesa corrente - STP (ex D.lgs. 286/98)	-	-
B.II.2.a.9) Crediti v/Regione o Provincia Autonoma per ricerca	-	-
B.II.2.a.9.a) Crediti v/Regione o Provincia Autonoma per ricerca	-	-
B.II.2.a.9.b) Crediti v/Azienda Zero per ricerca	-	-
B.II.2.a.10) Crediti v/Regione o Provincia Autonoma per mobilità attiva internazionale	-	-
B.II.2.a.10.a) Crediti v/Regione o Provincia Autonoma per mobilità attiva internazionale	-	-
B.II.2.a.10.b) Crediti v/Azienda Zero per mobilità attiva internazionale	-	-
B.II.2.b) Crediti v/Regione o Provincia Autonoma per versamenti a patrimonio netto	83.587.111,34	-
B.II.2.b.1) Crediti v/Regione o Provincia Autonoma per finanziamenti per investimenti	83.587.111,34	-
B.II.2.b.1.a) Crediti v/Regione o Provincia Autonoma per finanziamenti per investimenti	40.202.335,82	-
B.II.2.b.1.b) Crediti v/Azienda Zero per finanziamenti per investimenti	25.660.665,92	-
B.II.2.b.1.c) Crediti v/Azienda Zero per finanziamenti per investimenti - altro	17.724.109,60	-
B.II.2.b.1.d) Crediti v/Regione o Provincia Autonoma per finanziamenti per investimenti - NO GSA	-	-
B.II.2.b.2) Crediti v/Regione o Provincia Autonoma per incremento fondo dotazione	-	-
B.II.2.b.2.a) Crediti v/Regione o Provincia Autonoma per incremento fondo dotazione	-	-
B.II.2.b.2.b) Crediti v/Azienda Zero per incremento fondo dotazione	-	-
B.II.2.b.3) Crediti v/Regione o Provincia Autonoma per ripiano perdite	-	-
B.II.2.b.3.a) Crediti v/Regione o Provincia Autonoma per ripiano perdite	-	-
B.II.2.b.3.b) Crediti v/Azienda Zero per ripiano perdite	-	-
B.II.2.b.4) Crediti v/Regione o Provincia Autonoma per anticipazione ripiano disavanzo programmato dai Piani aziendali di cui all'art. 1, comma 528, L. 208/2015	-	-
B.II.2.b.4.a) Crediti v/Regione o Provincia Autonoma per anticipazione ripiano disavanzo programmato dai Piani aziendali di cui all'art. 1, comma 528, L. 208/2015	-	-
B.II.2.b.4.b) Crediti v/Azienda Zero per anticipazione ripiano disavanzo programmato dai Piani aziendali di cui all'art. 1, comma 528, L. 208/2015	-	-
B.II.2.b.5) Crediti v/Regione per copertura debiti al 31/12/2005	-	-
B.II.2.b.5.a) Crediti v/Regione per copertura debiti al 31/12/2005	-	-
B.II.2.b.5.b) Crediti v/Azienda Zero per copertura debiti al 31/12/2005	-	-

STATO PATRIMONIALE 2020	SANITARIO	SOCIALE
B.II.2.b.6) Crediti v/Regione o Provincia Autonoma per ricostituzione risorse da investimenti esercizi precedenti	-	-
B.II.2.b.6.a) Crediti v/Regione o Provincia Autonoma per ricostituzione risorse da investimenti esercizi precedenti	-	-
B.II.2.b.6.b) Crediti v/Azienda Zero per ricostituzione risorse da investimenti esercizi precedenti	-	-
B.II.2.c) Crediti v/Regione o Provincia Autonoma per contributi L. 210/92 - NO GSA	-	-
B.II.2.d) Crediti v/Regione o Provincia Autonoma per contributi L. 210/92 - GSA	-	-
B.II.2.d.1) Crediti v/Regione o Provincia Autonoma per contributi L. 210/92 - GSA	-	-
B.II.2.d.2) Crediti v/Azienda Zero per contributi L. 210/92	-	-
B.II.3) Crediti v/Comuni	96.131,86	5.332.352,34
B.II.4) Crediti v/Aziende sanitarie pubbliche	5.047.820,20	21.196,18
B.II.4.a) Crediti v/Aziende sanitarie pubbliche della Regione	4.480.715,02	21.196,18
B.II.4.a.1) Crediti v/Aziende sanitarie pubbliche della Regione - per mobilità in compensazione	-	-
B.II.4.a.2) Crediti v/Aziende sanitarie pubbliche della Regione - per mobilità non in compensazione	-	-
B.II.4.a.3) Crediti v/Aziende sanitarie pubbliche della Regione - per altre prestazioni	4.480.715,02	21.196,18
B.II.4.b) Acconto quota FSR da distribuire	-	-
B.II.4.c) Crediti v/Aziende Sanitarie pubbliche della Regione per anticipazione ripiano disavanzo programmato dai Piani aziendali di cui all'art. 1, comma 528, L. 208/2015	-	-
B.II.4.d) Crediti v/Aziende sanitarie pubbliche Extraregione	333.069,56	-
B.II.4.e) Crediti v/Aziende sanitarie pubbliche della Regione - per Contributi da Aziende sanitarie pubbliche della Regione o Prov. Aut. (extra fondo)	234.035,62	-
B.II.5) Crediti v/società partecipate e/o enti dipendenti della Regione	-	-
B.II.5.a) Crediti v/enti regionali	-	-
B.II.5.b) Crediti v/sperimentazioni gestionali	-	-
B.II.5.c) Crediti v/altre partecipate	-	-
B.II.6) Crediti v/Erario	3.490.320,04	-
B.II.7) Crediti v/altri	13.783.752,47	358.489,86
B.II.7.a) Crediti v/clienti privati	5.388.044,13	338.325,89
B.II.7.a.1) Crediti v/clienti privati	9.621.840,85	338.325,89
B.II.7.a.2) F.do svalutazione crediti v/clienti privati	4.233.796,72	-
B.II.7.b) Crediti v/gestioni liquidatorie	-	-
B.II.7.c) Crediti v/altri soggetti pubblici	3.850.574,20	19.043,02
B.II.7.d) Crediti v/altri soggetti pubblici per ricerca	-	-
B.II.7.e) Altri crediti diversi	4.093.793,55	1.120,95
B.II.7.e.1) Altri Crediti diversi	4.093.793,55	1.120,95
B.II.7.e.1.a) Altri Crediti diversi	4.093.793,55	1.120,95
B.II.7.e.1.b) F.do svalutazione altri crediti diversi	-	-
B.II.7.e.2) Note di credito da emettere (diverse)	-	-
B.II.7.f) Altri crediti verso erogatori (privati accreditati e convenzionati) di prestazioni sanitarie	451.340,59	-
B.II.7.f.1) Altri crediti verso erogatori (privati accreditati e convenzionati) di prestazioni sanitarie	451.340,59	-
B.II.7.f.2) Note di credito da emettere (privati accreditati e convenzionati)	-	-
B.III) ATTIVITA' FINANZIARIE CHE NON COSTITUISCONO IMMOBILIZZAZIONI	-	-
B.III.1) Partecipazioni che non costituiscono immobilizzazioni	-	-

STATO PATRIMONIALE 2020	SANITARIO	SOCIALE
B.III.2) Altri titoli che non costituiscono immobilizzazioni	-	-
B.IV) DISPONIBILITA' LIQUIDE	22.286.598,53	1.821.439,23
B.IV.1) Cassa	164.688,27	-
B.IV.2) Istituto Tesoriere	22.064.687,17	1.821.439,23
B.IV.3) Tesoreria Unica	-	-
B.IV.4) Conto corrente postale	57.223,09	-
C) RATEI E RISCONTI ATTIVI	637.998,62	-
C.I) RATEI ATTIVI	-	-
C.I.1) Ratei attivi	-	-
C.I.2) Ratei attivi v/Aziende sanitarie pubbliche della Regione	-	-
C.II) RISCONTI ATTIVI	637.998,62	-
C.II.1) Risconti attivi	637.998,62	-
C.II.2) Risconti attivi v/Aziende sanitarie pubbliche della Regione	-	-
E) CONTI D'ORDINE	10.795.215,58	-
E.I) CANONI DI LEASING ANCORA DA PAGARE	-	-
E.II) DEPOSITI CAUZIONALI	-	-
E.III) BENI IN COMODATO	6.232.519,63	-
E.IV) CANONI DI PROJECT FINANCING ANCORA DA PAGARE	-	-
E.V) ALTRI CONTI D'ORDINE	4.562.695,95	-
TP) TOTALE PASSIVO	472.314.689,44	7.699.539,42
A) PATRIMONIO NETTO	252.356.632,02	392.709,72
A.I) FONDO DI DOTAZIONE	16.520.912,35	381.284,89
A.II) FINANZIAMENTI PER INVESTIMENTI	259.788.092,08	11.424,83
A.II.1) Finanziamenti per beni di prima dotazione	20.807.048,40	-
A.II.2) Finanziamenti da Stato per investimenti	73.345.145,29	-
A.II.2.a) Finanziamenti da Stato per investimenti - ex art. 20 legge 67/88	60.983.383,46	-
A.II.2.a.1) Finanziamenti da Stato per investimenti - ex art. 20 legge 67/88 - assegnazioni dirette	-	-
A.II.2.a.2) Finanziamenti da Stato per investimenti - ex art. 20 legge 67/88 - trasferimenti tramite Regione GSA - Azienda Zero	60.983.383,46	-
A.II.2.b) Finanziamenti da Stato per investimenti - ricerca	-	-
A.II.2.b.1) Finanziamenti da Stato per investimenti - ricerca - assegnazioni dirette	-	-
A.II.2.b.2) Finanziamenti da Stato per investimenti - ricerca - trasferimenti tramite Regione GSA - Azienda Zero	-	-
A.II.2.c) Finanziamenti da Stato per investimenti - altro	12.361.761,83	-
A.II.2.c.1) Finanziamenti da Stato per investimenti - altro - assegnazioni dirette	11.576.001,60	-
A.II.2.c.2) Finanziamenti da Stato per investimenti - altro - trasferimenti tramite Regione GSA - Azienda Zero	785.760,23	-
A.II.3) Finanziamenti da Regione per investimenti	86.003.829,71	-
A.II.3.a) Finanziamenti da Regione - trasferimenti in c/capitale - GSA	61.994.674,29	-
A.II.3.b) Finanziamenti da Azienda Zero - trasferimenti in c/capitale (extrafondo - A4)	-	-
A.II.3.c) Finanziamenti da Azienda zero - altro	23.458.715,57	-
A.II.3.d) Finanziamenti da Regione - trasferimenti in c/capitale - NO GSA	550.439,85	-
A.II.4) Finanziamenti da altri soggetti pubblici per investimenti	68.234,49	-
A.II.5) Finanziamenti per investimenti da rettifica contributi in conto esercizio	79.563.834,19	11.424,83
A.II.5.a) Fin. per inv. da rettifica contributi in conto esercizio - da Regione - contributi FSR - Indistinta	79.339.447,92	365,12
A.II.5.b) Fin. per inv. da rettifica contributi in conto esercizio - da Regione - contributi FSR - Accentrata	70.052,75	-

STATO PATRIMONIALE 2020	SANITARIO	SOCIALE
A.II.5.c) Fin. per inv. da rettifica contributi in conto esercizio - da altri Enti pubblici - Extrafondo - PERIMETRO SANITA'	137.226,17	-
A.II.5.d) Fin. per inv. da rettifica contributi in conto esercizio - da altri Enti pubblici - NO PERIMETRO SANITA'	15.155,51	11.059,71
A.II.5.e) Fin. per inv. da rettifica contributi in conto esercizio - da Privati	1.951,84	-
A.III) RISERVE DA DONAZIONI E LASCITI VINCOLATI AD INVESTIMENTI	5.675.987,87	-
A.IV) ALTRE RISERVE	1.365.789,52	-
A.IV.1) Riserve da rivalutazioni	-	-
A.IV.2) Riserve da plusvalenze da reinvestire	-	-
A.IV.3) Contributi da reinvestire	25.400,00	-
A.IV.4) Riserve da utili di esercizio destinati ad investimenti	1.340.389,52	-
A.IV.5) Riserve diverse	-	-
A.V) CONTRIBUTI PER RIPIANO PERDITE	-	-
A.V.1) Contributi per copertura debiti al 31/12/2005	-	-
A.V.2) Contributi per ricostituzione risorse da investimenti esercizi precedenti	-	-
A.V.3) Altro	-	-
A.VI) UTILI (PERDITE) PORTATI A NUOVO	-	-
A.VII) UTILE (PERDITA) D'ESERCIZIO	- 30.994.149,80	-
B) FONDI PER RISCHI E ONERI	59.283.601,31	865.219,87
B.I) FONDI PER IMPOSTE, ANCHE DIFFERITE	445.570,42	3.867,13
B.II) FONDI PER RISCHI	38.369.054,31	-
B.II.1) Fondo rischi per cause civili ed oneri processuali	1.701.682,80	-
B.II.2) Fondo rischi per contenzioso personale dipendente	183.600,00	-
B.II.3) Fondo rischi connessi all'acquisto di prestazioni sanitarie da privato	546.000,00	-
B.II.4) Fondo rischi per copertura diretta dei rischi (autoassicurazione)	35.263.291,51	-
B.II.5) Fondo rischi per franchigia assicurativa	-	-
B.II.6) Fondo rischi per interessi di mora	-	-
B.II.7) Altri fondi rischi	674.480,00	-
B.III) FONDI DA DISTRIBUIRE	-	-
B.III.1) FSR indistinto da distribuire	-	-
B.III.1.a) FSR indistinto da distribuire - LEA	-	-
B.III.1.b) FSR indistinto da distribuire - ACCENTRATA	-	-
B.III.2) FSR vincolato da distribuire	-	-
B.III.3) Fondo per ripiano disavanzi pregressi	-	-
B.III.4) Fondo finanziamento sanitario aggiuntivo corrente LEA	-	-
B.III.5) Fondo finanziamento sanitario aggiuntivo corrente extra LEA	-	-
B.III.6) Fondo finanziamento per ricerca	-	-
B.III.7) Fondo finanziamento per investimenti	-	-
B.III.8) Fondo finanziamento sanitario aggiuntivo corrente (extra fondo) - Risorse aggiuntive da bilancio regionale a titolo di copertura extra LEA	-	-
B.IV) QUOTE INUTILIZZATE CONTRIBUTI	5.207.882,99	812.528,56
B.IV.1) Quote inutilizzate contributi da Regione o Prov. Aut. per quota F.S. indistinto finalizzato	915.055,38	31.490,32
B.IV.2) Quote inutilizzate contributi da Regione o Prov. Aut. per quota F.S. vincolato	983.777,00	-
B.IV.3) Quote inutilizzate contributi vincolati da soggetti pubblici (extra fondo)	1.876.820,12	781.038,24
B.IV.3.a) Quote inutilizzate contributi vincolati da soggetti pubblici (extra fondo) - PERIMETRO SANITA	1.582.368,38	781.038,24
B.IV.3.b) Quote inutilizzate contributi vincolati da soggetti pubblici (extra fondo) - NO PERIMETRO SANITA	294.451,74	-
B.IV.4) Quote inutilizzate contributi per ricerca	-	-

STATO PATRIMONIALE 2020	SANITARIO	SOCIALE
B.IV.5) Quote inutilizzate contributi vincolati da privati	1.432.230,49	-
B.V) ALTRI FONDI PER ONERI E SPESE	15.261.093,59	48.824,18
B.V.1) Fondi integrativi pensione	-	-
B.V.2) Fondi rinnovi contrattuali	12.013.543,84	48.824,18
B.V.2.a) Fondo rinnovi contrattuali personale dipendente	5.007.425,88	48.824,18
B.V.2.b) Fondo rinnovi convenzioni MMG/PLS/MCA	6.531.818,73	-
B.V.2.c) Fondo rinnovi convenzioni medici Sumai	474.299,23	-
B.V.3) Altri fondi per oneri e spese	320.044,22	-
B.V.4) Altri fondi incentivi funzioni tecniche art. 113 D.Lgs 50/2016	2.927.505,53	-
C) TRATTAMENTO FINE RAPPORTO	2.514.032,68	-
C.I) FONDO PER PREMI OPEROSITA' MEDICI SUMAI	2.514.032,68	-
C.II) FONDO PER TRATTAMENTO DI FINE RAPPORTO DIPENDENTI	-	-
C.III) FONDO PER TRATTAMENTI DI QUIESCENZA E SIMILI	-	-
D) DEBITI	154.903.243,68	6.441.609,83
D.I) DEBITI PER MUTUI PASSIVI	-	-
D.II) DEBITI V/STATO	4.339,07	-
D.II.1) Debiti v/Stato per mobilità passiva extraregionale	-	-
D.II.2) Debiti v/Stato per mobilità passiva internazionale	-	-
D.II.3) Acconto quota FSR v/Stato	-	-
D.II.4) Debiti v/Stato per restituzione finanziamenti - per ricerca	-	-
D.II.5) Altri debiti v/Stato	4.339,07	-
D.III) DEBITI V/REGIONE O PROVINCIA AUTONOMA	3.252.316,62	-
D.III.1) Debiti v/Regione o Provincia Autonoma per finanziamenti - GSA	663.166,21	-
D.III.1.a) Debiti v/Regione o Provincia Autonoma per finanziamenti - GSA	-	-
D.III.1.b) Debiti v/Azienda Zero per finanziamenti	663.166,21	-
D.III.2) Debiti v/Regione o Provincia Autonoma per finanziamenti - NO GSA	-	-
D.III.3) Debiti v/Regione o Provincia Autonoma per mobilità passiva intraregionale	-	-
D.III.3.a) Debiti v/Regione o Provincia Autonoma per mobilità passiva intraregionale	-	-
D.III.3.b) Debiti v/Azienda Zero per mobilità passiva intraregionale	-	-
D.III.4) Debiti v/Regione o Provincia Autonoma per mobilità passiva extraregionale	-	-
D.III.4.a) Debiti v/Regione o Provincia Autonoma per mobilità passiva extraregionale	-	-
D.III.4.b) Debiti v/Azienda Zero per mobilità passiva extraregionale	-	-
D.III.5) Debiti v/Regione o Provincia Autonoma per mobilità passiva internazionale	-	-
D.III.5.a) Debiti v/Regione o Provincia Autonoma per mobilità passiva internazionale	-	-
D.III.5.b) Debiti v/Azienda Zero per mobilità passiva internazionale	-	-
D.III.6) Acconto quota FSR da Regione o Provincia Autonoma	-	-
D.III.6.a) Acconto quota FSR da Regione o Provincia Autonoma	-	-
D.III.6.b) Acconto quota FSR da Azienda Zero	-	-
D.III.7) Acconto da Regione o Provincia Autonoma per anticipazione ripiano disavanzo programmato dai Piani aziendali di cui all'art. 1, comma 528, L. 208/2015	-	-
D.III.7.a) Acconto da Regione o Provincia Autonoma per anticipazione ripiano disavanzo programmato dai Piani aziendali di cui all'art. 1, comma 528, L. 208/2015	-	-
D.III.7.b) Acconto da Azienda Zero per anticipazione ripiano disavanzo programmato dai Piani aziendali di cui all'art. 1, comma 528, L. 208/2015	-	-

STATO PATRIMONIALE 2020	SANITARIO	SOCIALE
D.III.8) Debiti v/Regione o Provincia Autonoma per contributi L. 210/92 - NO GSA	-	-
D.III.9) Altri debiti v/Regione o Provincia Autonoma - GSA	2.575.372,79	-
D.III.9.a) Altri debiti v/Regione o Provincia Autonoma - GSA	0	-
D.III.9.b) Altri debiti v/Azienda Zero	2.575.372,79	-
D.III.10) Altri debiti v/Regione o Provincia Autonoma - NO GSA	13.777,62	-
D.IV) DEBITI V/COMUNI	4.488.482,01	1.620.556,19
D.V) DEBITI V/AZIENDE SANITARIE PUBBLICHE	3.497.873,29	-
D.V.1) Debiti v/Aziende sanitarie pubbliche della Regione	3.442.231,64	-
D.V.1.a) Debiti v/Aziende sanitarie pubbliche della Regione - per quota FSR	-	-
D.V.1.b) Debiti v/Aziende sanitarie pubbliche della Regione - per finanziamento sanitario aggiuntivo corrente LEA	-	-
D.V.1.c) Debiti v/Aziende sanitarie pubbliche della Regione - per finanziamento sanitario aggiuntivo corrente extra LEA	-	-
D.V.1.d) Debiti v/Aziende sanitarie pubbliche della Regione - per mobilità in compensazione	-	-
D.V.1.e) Debiti v/Aziende sanitarie pubbliche della Regione - per mobilità non in compensazione	-	-
D.V.1.f) Debiti v/Aziende sanitarie pubbliche della Regione - per altre prestazioni	3.442.231,64	-
D.V.1.g) Debiti v/Aziende sanitarie pubbliche della Regione - altre prestazioni per STP	-	-
D.V.1.h) Debiti v/Aziende sanitarie pubbliche della Regione - per Contributi da Aziende sanitarie pubbliche della Regione o Prov. Aut. (extra fondo)	-	-
D.V.1.i) Debiti v/Aziende sanitarie pubbliche della Regione - per contributi L. 210/92	-	-
D.V.2) Debiti v/Aziende sanitarie pubbliche Extraregione	55.641,65	-
D.V.3) Debiti v/Aziende sanitarie pubbliche della Regione per versamenti c/patrimonio netto	-	-
D.V.3.a) Debiti v/Aziende sanitarie pubbliche della Regione per versamenti c/patrimonio netto - finanziamenti per investimenti	-	-
D.V.3.b) Debiti v/Aziende sanitarie pubbliche della Regione per versamenti c/patrimonio netto - incremento fondo dotazione	-	-
D.V.3.c) Debiti v/Aziende sanitarie pubbliche della Regione per versamenti c/patrimonio netto - ripiano perdite	-	-
D.V.3.d) Debiti v/Aziende sanitarie pubbliche della Regione per anticipazione ripiano disavanzo programmato dai Piani aziendali di cui all'art. 1, comma 528, L. 208/2015	-	-
D.V.3.e) Debiti v/Aziende sanitarie pubbliche della Regione per versamenti c/patrimonio netto - altro	-	-
D.VI) DEBITI V/ SOCIETA' PARTECIPATE E/O ENTI DIPENDENTI DELLA REGIONE	154.029,35	-
D.VI.1) Debiti v/enti regionali	16.099,48	-
D.VI.2) Debiti v/sperimentazioni gestionali	-	-
D.VI.3) Debiti v/altre partecipate	137.929,87	-
D.VII) DEBITI V/FORNITORI	90.315.465,64	1.443.848,08
D.VII.1) Debiti verso erogatori (privati accreditati e convenzionati) di prestazioni sanitarie	27.826.573,76	4.968,26
D.VII.1.a) Debiti verso erogatori (privati accreditati e convenzionati) di prestazioni sanitarie	27.826.573,76	4.968,26
D.VII.1.b) Note di credito da ricevere (privati accreditati e convenzionati)	-	-
D.VII.2) Debiti verso altri fornitori	62.488.891,88	1.438.879,82
D.VII.2.a) Debiti verso altri fornitori	63.546.789,65	1.458.961,81
D.VII.2.b) Note di credito da ricevere (altri fornitori)	- 1.057.897,77	- 20.081,99
D.VIII) DEBITI V/ISTITUTO TESORIERE	9.630,77	-
D.IX) DEBITI TRIBUTARI	16.840.247,58	106.161,21

STATO PATRIMONIALE 2020	SANITARIO	SOCIALE
D.X) DEBITI V/ISTITUTI PREVIDENZIALI, ASSISTENZIALI E SICUREZZA SOCIALE	17.142.677,67	288.381,53
D.XI) DEBITI V/ALTRI	19.198.181,68	2.982.662,82
D.XI.1) Debiti v/altri finanziatori	-	-
D.XI.2) Debiti v/dipendenti	17.539.528,57	475.226,03
D.XI.3) Debiti v/gestioni liquidatorie	-	-
D.XI.4) Altri debiti diversi	1.658.653,11	2.507.436,79
D.XI.4.a) Altri debiti diversi verso altri soggetti pubblici	18.050,02	2.417.163,98
D.XI.4.b) Altri debiti diversi	1.640.603,09	90.272,81
E) RATEI E RISCONTI PASSIVI	3.257.179,75	-
E.I) RATEI PASSIVI	1.332.176,03	-
E.I.1) Ratei passivi	1.332.176,03	-
E.I.2) Ratei passivi v/Aziende sanitarie pubbliche della Regione	-	-
E.II) RISCONTI PASSIVI	1.925.003,72	-
E.II.1) Risconti passivi	1.925.003,72	-
E.II.2) Risconti passivi v/Aziende sanitarie pubbliche della Regione	-	-
E.II.3) Risconti passivi - in attuazione dell'art.79, comma 1 sexies lettera c), del D.L. 112/2008, convertito con legge 133/2008 e della legge 23 dicembre 2009 n. 191	-	-
G) CONTI D'ORDINE	10.795.215,58	-
G.I) CANONI DI LEASING ANCORA DA PAGARE	-	-
G.II) DEPOSITI CAUZIONALI	-	-
G.III) BENI IN COMODATO	6.232.519,63	-
G.IV) CANONI DI PROJECT FINANCING ANCORA DA PAGARE	-	-
G.V) ALTRI CONTI D'ORDINE	4.562.695,95	-

RELAZIONE SULLA GESTIONE

BILANCIO DI ESERCIZIO 2020

Indice:

- 1. Criteri generali di predisposizione della relazione sulla gestione**
- 2. Generalità sul territorio servito, sulla popolazione assistita e sull'organizzazione dell'Azienda**
- 3. Generalità sulla struttura e sull'organizzazione dei servizi**
 - 3.1 Assistenza Ospedaliera**
 - 3.2 Assistenza Territoriale**
 - 3.3 Prevenzione**
- 4. L'attività del periodo**
 - 4.1 Assistenza Ospedaliera**
 - 4.2 Assistenza Territoriale**
 - 4.3 Prevenzione**
- 5. La gestione economico-finanziaria dell'Azienda**
 - 5.1 Sintesi del Bilancio e relazione sul grado di raggiungimento degli obiettivi economico-finanziari**
 - 5.2 Confronto CE Preventivo/Consuntivo e relazione sugli Scostamenti**
 - 5.3 Impatto dell'Emergenza COVID nel bilancio consuntivo 2020**
 - 5.4 Costi per Livelli Essenziali di Assistenza e relazione sugli scostamenti**
 - 5.5 Fatti di rilievo avvenuti dopo la chiusura dell'esercizio**
 - 5.6 Proposta di copertura della Perdita di esercizio**
 - 5.7 Conclusioni**
 - 5.8 Allegati**

1. Criteri generali di predisposizione della relazione sulla gestione

L'anno 2020 si è caratterizzato per essere un periodo di grande instabilità, dovuta all'emergenza sanitaria che ha condizionato in modo significativo tutto l'assetto aziendale. La pandemia ha richiesto una riorganizzazione delle attività e una rivisitazione dei percorsi e dei processi in modo globale e trasversale in tutte le aree aziendali e per tutti gli ambiti, dall'attività ospedaliera a quella territoriale, dalla prevenzione alle attività di supporto amministrativo.

La programmazione delle attività e quindi l'utilizzo delle risorse ha subito in corso d'anno molteplici modifiche; la pandemia ha imposto una rivisitazione delle priorità dell'Azienda e inevitabilmente anche la programmazione e l'acquisizione delle risorse ha subito una serie di rimodulazioni che hanno di conseguenza prodotto un significativo impatto nel bilancio aziendale.

All'interno della situazione emergenziale l'azienda sanitaria è rimasta comunque impegnata a garantire i Livelli Essenziali di Assistenza, nel rispetto dei principi della dignità della persona umana, dell'equità di accesso all'assistenza, della qualità e appropriatezza della cura, e a realizzare una gestione orientata al risultato. Riveste in questo senso particolare importanza la comunicazione, sia all'interno dell'organizzazione, per creare un clima di appartenenza e di condivisione nella nuova Azienda, sia all'esterno, per rendere il dialogo con i cittadini agevole, aperto e costruttivo e per rendere comprensibili gli impatti sui servizi delle riorganizzazioni avvenute in una situazione straordinaria.

La presente relazione, così come previsto dall'articolo 26 del D.Lgs. 118/2011, ha lo scopo di esporre le valutazioni e le considerazioni di carattere economico e gestionale relativamente al Bilancio di esercizio dell'Azienda Ulss 8 Berica dell'anno 2020.

La relazione sulla gestione, che correda il bilancio di esercizio 2020, è stata predisposta secondo le disposizioni del D.Lgs. 118/2011, quindi facendo riferimento al Codice Civile e ai Principi Contabili Nazionali (OIC), fatto salvo quanto difformemente previsto dallo stesso D.Lgs. 118/2011.

In particolare, contiene tutti gli elementi minimali richiesti dal D. Lgs. 118/2011. Fornisce inoltre tutte le informazioni supplementari, anche se non specificamente richieste da disposizioni di legge, ritenute necessarie a dare una rappresentazione esaustiva della gestione sanitaria ed economico-finanziaria dell'esercizio 2020 e dell'impatto dell'emergenza epidemiologica da Coronavirus sul bilancio aziendale.

2. Generalità sul territorio servito, sulla popolazione assistita e sull'organizzazione dell'Azienda ULSS 8 Berica

L'Azienda ULSS n. 8 è costituita dai territori dei 59 comuni che ne fanno parte e comprende un territorio di circa 1.239 Km² con una popolazione di 492.968 abitanti (Provenienza dati: Anagrafi Comunali).

	TOTALE BERICA	Distretto EST	Distretto OVEST
Totale Residenti al 31.12.2020	492.968	314.557	178.441
di cui stranieri	53.136	32.285	20.851
% stranieri	10,8%	10,3%	11,7%

Fonte dati: anagrafi comunali al 31.12.2020

La distribuzione della popolazione per fasce di età è la seguente:

Residenti per fasce d'età	2018	2019	2020	Delta %
inferiore a 1 anno	3.603	3.537	3.496	-1,2%
da 1 a 5 anni	20.645	20.056	19.194	-4,3%
da 6 a 44 anni <i>escluso femmine da 15 a 44 anni</i>	130.423	128.408	126.207	-1,7%
da 15 a 44 anni <i>solo femmine</i>	82.054	81.063	79.677	-1,7%
da 45 a 64 anni	151.559	153.439	154.521	0,7%
da 65 a 74 anni	52.549	53.146	54.146	1,9%
75 anni e oltre	55.136	55.996	55.727	-0,5%
Totali	495.969	495.645	492.968	-0,5%

L'Assistenza distrettuale sanitaria viene garantita in Azienda da due Distretti Socio Sanitari con la funzione fondamentale di realizzare l'integrazione tra i diversi servizi sanitari, socio-sanitari e socio-assistenziali, in modo da assicurare una risposta coordinata e continua ai bisogni socio-sanitari della popolazione.

Gli assistibili, al 31 dicembre 2020, risultano così composti:

FASCE DI ETA'	MASCHI	FEMMINE	TOTALE
0-13 anni	30.054	28.516	58.570
14-64 anni	157.828	152.974	310.802
65-74 anni	25.294	27.425	52.719
75 anni e oltre	21.841	32.006	53.847
TOTALE	235.017	240.921	475.938

La popolazione esente da ticket nell'esercizio 2020 per motivi diversi da età e reddito è pari a 256.750 abitanti (non rilevabile il dato degli esenti per età e reddito).

Dichiarazione sulla coerenza dei dati esposti con i modelli ministeriali di rilevazione flussi:

MODELLO FLS 11 Anno 2020	I dati sulla popolazione assistita, e sulla sua scomposizione per fasce d'età, sono coerenti con quelli esposti nel QUADRO G del Modello FLS 11.
MODELLO FLS 11 Anno 2020	I dati sulla popolazione esente da ticket sono coerenti con quelli esposti nel QUADRO H del Modello FLS 11.

L'Azienda U.L.SS. n. 8 Berica con Delibera n. 135 del 27/01/2021 ha adottato il nuovo atto Aziendale recependo le indicazioni Regionali in materia. La nuova organizzazione Aziendale è disponibile nel sito aziendale <http://www.aulss8.veneto.it/> nella sezione dedicata, Amministrazione Trasparente – Atti Generali – Atto Aziendale.

3. Generalità sulla struttura e sull'organizzazione dei servizi

Assistenza Ospedaliera

L'azienda opera mediante 6 presidi a gestione diretta e 3 case di cura convenzionate. I presidi a gestione diretta sono:

- 1) Vicenza: Ospedale di rete – capoluogo di provincia;
- 2) Noventa: Ospedale integrativo della rete regionale;
- 3) Arzignano: Ospedale per acuti;
- 4) Valdagno: Ospedale Nodo di rete;
- 5) Lonigo: Ospedale Nodo di Rete monospecialistico riabilitativo;
- 6) Montebelluna: Centro Sanitario Polifunzionale;

Le case di cura convenzionate sono: Casa di cura Villa Berica S.p.A. e Casa di Cura Eretenia S.p.A. situate a Vicenza e Casa di cura Villa Margherita S.r.l. situata ad Arcugnano (VI).

I posti letto medi mensili dei presidi a gestione diretta nell'anno 2020 sono stati pari a 1.300 unità (di cui 64 in regime diurno); nelle strutture convenzionate l'attività accreditata è stata svolta su 277 posti letto. A seguire i prospetti di dettaglio per presidio, disciplina e regime di erogazione.

DOTAZIONE POSTI LETTO STRUTTURE OSPEDALIERE A GESTIONE DIRETTA

OSPEDALE DI VICENZA

DESCRIZIONE DISCIPLINA	codice reparto		posti letto medi per degenze ordinarie	posti letto medi per day hospital	posti letto medi per day surgery
	codice disciplina	progr. divisione			
Cardiochirurgia Vicenza	07	01	21		
Cardiologia Vicenza	08	01	30	3	
Chirurgia Generale Vicenza	09	01	42		1
Chirurgia Generale Covid Vicenza	09	07	2		
Chirurgia Maxillo Facciale Vicenza	10	01	9		1
Chirurgia Pediatrica Vicenza	11	01	11		1
Chirurgia Plastica Vicenza	12	01	8		2
Chirurgia Vascolare Vicenza	14	01	12		
Ematologia Vicenza	18	01	25	1	
Geriatrics Vicenza	21	01	46		
Geriatrics Covid Vicenza	21	03	12		
Malattie Infettive e Tropicali Vicenza	24	01	11		
Malattie Infettive Covid Vicenza	24	02	17		
Medicina Generale Vicenza	26	01	75	1	
Medicina Covid Vicenza	26	05	8		
Medicina d'urgenza Covid Vicenza	26	08	2		
Unità Spinale 1 Vicenza	28	01	12		
Unità Spinale 2 Vicenza	28	02	17		
Nefrologia Vicenza	29	01	17		

Neurochirurgia 1 Vicenza	30	01	35		1
Neurochirurgia 2 Vicenza	30	02	1		2
Neurologia Vicenza	32	01	33	1	
Neurologia Covid Vicenza	32	03	1		
Oculistica Vicenza	34	01	1		3
Ortopedia e Traumatologia Vicenza	36	01	52		1
Ostetricia e Ginecologia Vicenza	37	01	67		2
Otorinolaringoiatria Vicenza	38	01	9		1
Pediatria Vicenza	39	01	18	2	
Psichiatria 1 Vicenza	40	01	15		
Psichiatria 2 Vicenza	40	02	15		
Urologia Vicenza	43	01	12		1
Terapia Intensiva 1	49	01	19		
Terapia Intensiva 4	49	04	4		
Terapia Intensiva Covid Vicenza	49	07	17		
Unità Coronarica (UCIC) Vicenza	50	01	7		
Dermatologia Vicenza	52	01		1	
Medicina Fisica Riabilitativa Vicenza	56	01	7		
Gastroenterologia Vicenza	58	01	10		
Neonatologia Vicenza	62	01	10		
Oncologia Vicenza	64	01	10		
Pneumologia Vicenza	68	01	14		
Pneumologia Covid Vicenza	68	02	11		
Terapia intensiva neonatale Vicenza	73	01	5		
Totale			750	9	16

OSPEDALE DI NOVENTA

DESCRIZIONE DISCIPLINA	codice reparto		posti letto medi per degenze ordinarie	posti letto medi per day hospital	posti letto medi per day surgery
	codice disciplina	progr. divisione			
Chirurgia Generale Noventa	09	02	12		3
Medicina Generale Noventa	26	02	45		
Medicina Covid Noventa	26	06	16		
M.F.R. Noventa (1)	56	02	1		
Day Surgery Multispecialistico Noventa (1)	98	01			1
Totale			74		4

(1) chiusura 14/02/2020

OSPEDALE DI ARZIGNANO

DESCRIZIONE DISCIPLINA	codice reparto		posti letto medi per degenze ordinarie	posti letto medi per day hospital	posti letto medi per day surgery
	codice disciplina	progr. divisione			
Cardiologia Arzignano	08	02	12	1	
Chirurgia Generale Arzignano	09	03	19		2
Breast Unit Arzignano (2)	09	04	1		
Medicina Generale Arzignano	26	03	48	1	
Neurologia Arzignano	32	02	18	1	
Ortopedia Arzignano (3)	36	04	20		2
Ostetricia e Ginecologia Arzignano	37	02	25		2
Pediatria Arzignano	39	02	8	1	
Urologia Arzignano	43	02	8		2
Terapia Intensiva Arzignano	49	06	8		

Unità Coronarica (UCIC) Arzignano	50	02	4		
Neonatologia Arzignano	62	02	2		
Totale			174	4	8

(2) dal 28/11/2020 trasferimento da Montecchio per il regime ordinario

(3) dal 13/11/2020 trasferimento a Valdagno

OSPEDALE DI LONIGO

DESCRIZIONE DISCIPLINA	codice reparto		posti letto medi per degenze ordinarie	posti letto medi per day hospi- tal	posti letto medi per day surgery
	codice disciplina	progr. divisione			
Medicina Fisica e Riabilitazione Lonigo	56	03	40		
Riabilitazione Cardiovascolare Lonigo	56	04	11		
Lungodegenza Lonigo (4)	60	02	25		
Totale			76		

(4) chiusura 29/10/2020

OSPEDALE DI MONTECCHIO

DESCRIZIONE DISCIPLINA	codice reparto		posti letto medi per degenze ordinarie	posti letto medi per day hospi- tal	posti letto medi per day surgery
	codice disciplina	progr. divisione			
Breast Unit Montecchio (5)	09	06	13		1
Oculistica Montecchio	34	02			1
Psichiatria Montecchio	40	03	14	1	
Oncologia Montecchio	64	02		1	
Totale			27	2	2

(5) dal 28/11/2020 trasferimento ad Arzignano per il regime ordinario

OSPEDALE DI VALDAGNO

DESCRIZIONE DISCIPLINA	codice reparto		posti letto medi per degenze ordinarie	posti letto medi per day hospi- tal	posti letto medi per day surgery
	codice disciplina	progr. divisione			
Chirurgia Generale Valdagno (6)	09	05	18		1
Geriatria Valdagno	21	02	22	1	
Getriatria Covid Valdagno	21	04	8		
Medicina Generale Valdagno	26	04	23	1	
Medicina Covid Valdagno	26	07	5		
Ortopedia e Traumatologia Valdagno	36	03	17		1
Ostetricia e Ginecologia Valdagno	37	03	17		2
Otorinolaringoiatria Valdagno	38	02	7		1
Lungodegenza Valdagno (7)	60	03	10		
Oncologia Valdagno	64	03		1	
Totale			126	3	5

(6) dal 12/11/2020 trasferimento ad Arzignano

(7) chiusura 26/10/2020

DOTAZIONE POSTI LETTO STRUTTURE CONVENZIONATE AGGIORNATA AL 31/12/2020

DESCRIZIONE DISCIPLINA	VILLA BERICA			CASA DI CURA ERETEZIA			VILLA MARGHERITA		
	ORDINARI	DAY HOSPITAL	DAY SURGERY	ORDINARI	DAY HOSPITAL	DAY SURGERY	ORDINARI	DAY HOSPITAL	DAY SURGERY
09 - CHIRURGIA	13			12					
26 - MEDICINA	22			30					
28 - UNITA' SPINALE							4		
32 - NEUROLOGIA							23		
36 - ORTOPEDIA	14			11					
40 - PSICHIATRIA							37		
49 - T. INTENSIVA	2			2					
56 - MEDICINA FISICA E RIABILIT.	22			12			30	5	
60 - LUNGODEGENZA	10								
75 - NEURORIABILITAZIONE							8		
98 - DAY SURGERY MULTISPECIAL.			10			10			

Dichiarazione sulla coerenza dei dati esposti con i modelli ministeriali di rilevazione flussi:

MODELLO HSP 11 Anno 2020	I dati sul numero di strutture a gestione diretta e convenzionate sono coerenti con quelli complessivamente desumibili dai modelli HSP 11
MODELLO HSP 12 Anno 2020	I dati relativi ai posti letto dei presidi a gestione diretta sono coerenti con quelli riportati nel Modello HSP 12
MODELLO HSP 13 Anno 2020	I dati relativi ai posti letto dei presidi in convenzione sono coerenti con quelli riportati nel Modello HSP 13

Assistenza Territoriale

STATO DELL'ARTE

L'assistenza distrettuale socio-sanitaria comprende tutte le attività di prevenzione, diagnosi, cura e riabilitazione, erogate in regime domiciliare, ambulatoriale, diurno, semiresidenziale e residenziale. Viene garantita in Azienda da due Distretti Socio Sanitari con la funzione fondamentale di rilevare i bisogni di salute e fornire servizi a gestione diretta e indiretta per soddisfarli.

Le attività di assistenza primaria sono assicurate da 304 Medici di Medicina Generale e 55 Pediatri di Famiglia con studi professionali ubicati in tutto il territorio. Per favorire una effettiva continuità dell'assistenza e presa in carico degli utenti sono attualmente attive 8 Medicine di Gruppo Integrate, dislocate 5 nel Distretto Est e 3 nel Distretto Ovest, e ulteriori tre gruppi sperimentali al servizio complessivamente di 112.500 assistibili.

Rimane importante l'attività della Centrale Operativa Territoriale con la presa in carico di circa 3.800 segnalazioni a cui è stata data risposta prevalentemente all'interno della rete assistenziale dell'ADI (più di 1.800 utenti), delle strutture intermedie (circa 450 utente) e dei Centri di Servizio (circa 540 utenti).

L'Azienda con proprie strutture distrettuali eroga prestazioni domiciliari a circa 10.400 pazienti per un totale di circa 146.500 prestazioni di MMG/PLS, infermieri, fisioterapisti e specialisti. Fondamentale è risultato il servizio di telesoccorso e telecontrollo messo a disposizione della Regione Veneto tramite le aziende socio-sanitarie e rivolto in particolare a tutti gli over 60 anni o comunque ai soggetti fragili, anche se più giovani. Nel 2020 sono stati assistiti quasi 2.000 utenti.

Nell'ambito della Non Autosufficienza nel territorio dell'ULSS l'offerta dei Centri di Servizi è caratterizzata complessivamente dalla disponibilità di circa 195 posti per attività semiresidenziale e più di 3.600 posti per attività residenziale per utenti non autosufficienti con e senza impegnative di residenzialità. Nel 2020 l'azienda ha erogato circa 2.800 impegnative di residenzialità, prevalentemente di 1° e 2° livello, a utenti residenti e spese in centri di servizi accreditati; il livello di occupazione dei posti si è mantenuto attorno al 90% per la residenzialità, mentre è stato registrato un sostanziale arresto dell'attività diurna per ridurre il rischio di contagio da SARS-COV2.

Per i pazienti per i quali non sia prefigurabile un percorso di assistenza domiciliare e risulti improprio il ricorso all'ospedalizzazione, al suo prolungamento o all'istituzionalizzazione, l'Azienda garantisce assistenza in Strutture Intermedie quali Ospedali di Comunità (cinque strutture) e Unità Riabilitative Territoriali (due strutture). Questi spazi di accoglimento temporaneo, costituiti attualmente da un totale di 99 posti letto, sono stati oggetto a più riprese di interventi di riorganizzazione nella forma di chiusure, riconversione in reparto Covid o riduzioni temporanee di posti letto per garantire isolamento e quarantena. Complessivamente nel 2020 hanno accolto circa 670 persone.

Nell'Azienda sono attive inoltre due strutture Hospice, dotate complessivamente di 18 posti letto. Nel 2020 sono stati seguiti circa 390 pazienti.

Nell'ambito della Disabilità sono attivi interventi di tipo semiresidenziale, con inserimenti diurni in strutture a gestione diretta e in convenzione (736 utenti seguiti nel 2020) e progetti sperimentali fuori dai

centri diurni (coinvolti 72 utenti nell'anno) e interventi di tipo residenziale definitivo o di pronta accoglienza (362 utenti).

L'Azienda eroga inoltre prestazioni di promozione e integrazione delle persone con disabilità (integrazione scolastica, inserimenti lavorativi, assistenza psicologica, ...) e gestisce progetti a sostegno della domiciliarità e dell'autonomia personale sia direttamente (gruppi di circa 40 utenti) sia mediante l'erogazione di contributi (nel 2020 destinati fondi a 330 utenti).

Nell'ambito dell'assistenza all'Infanzia, Adolescenza e Famiglia, nel 2020 l'Azienda ha seguito circa 4.700 utenti tramite le équipes dei consultori, con attività di prevenzione e sostegno, prestazioni ostetrico ginecologiche e attività psico-sociali (circa 40.500 prestazioni). Tramite il Servizio Tutela Minori ha avuto in carico quasi 1.100 minori in situazioni di disagio socio-psico-familiare, inadeguate o pregiudizievoli per la loro crescita e attraverso il Servizio Adozioni ha accompagnato più di 450 utenti nel percorso pre e post adottivo. A ciò si aggiunge il lavoro del Servizio di Neuropsichiatria Infantile che ha seguito circa 1.250 utenti e il Servizio di Età evolutiva che nel 2020 ha fornito prestazioni psicologiche a circa 1.730 utenti, trattamenti logopedici a circa 1.600 utenti e prestazioni riabilitative a 1.200 utenti; il servizio si è occupato inoltre di circa 200 disabili sensoriali nell'ambito delle competenze provinciali.

In azienda è presente inoltre una Equipe Specialistica Provinciale L'Arca, il Centro regionale di protezione e cura di minori, ragazzi e famiglie per la presa in carico di minori vittime di gravi maltrattamenti e abusi. Nell'anno 2020 sono stati presi in carico 151 minori con un incremento del 38,5%.

L'Assistenza Psichiatrica è garantita tramite il Dipartimento di Salute Mentale che gestisce direttamente strutture per l'assistenza semiresidenziale (Centri Diurni e Day Hospital) e residenziale (CTRP, Comunità Alloggio e Gruppi appartamento) e si avvale di alcune strutture gestite dal privato sociale. Nel 2020 sono stati in carico 6.200 utenti assistiti mediante interventi di tipo ambulatoriale (quasi 84.000 prestazioni annue), semiresidenziale (circa 440 pazienti trattati, di cui 320 nelle strutture a gestione di-retta), residenziale (330 pazienti, di cui 174 nelle strutture a gestione diretta) e progetti a sostegno della domiciliarità (17 utenti) anche con forme di residenzialità leggera (23 utenti). Anche in questo ambito sono stati ridimensionate, per motivi di sicurezza, le prestazioni ambulatoriali e semiresidenziali e favorite le consulenze telefoniche.

Per quanto riguarda l'assistenza a pazienti Tossicodipendenti e Alcolisti, il Dipartimento per le Dipendenze segue circa 3.000 pazienti ambulatorialmente (quasi 250 presso il carcere), di cui circa 280 sono inseriti in programmi di recupero in comunità terapeutiche. Il Dipartimento, inoltre, è attivamente impegnato in attività di informazione e prevenzione su tutto il territorio.

L'azienda opera, come detto, mediante presidi a gestione diretta e strutture convenzionate. La tipologia di strutture e il tipo di assistenza erogata sono riassunte nelle seguenti tabelle.

Per le strutture a gestione diretta (*):

Tipo Struttura	Tipo Assistenza													TOTALE
	Attività clinica	Diagnostica strumentale e per immagini	Attività di laboratorio	Attività di consultorio familiare	Assistenza psichiatrica	Assistenza tossicodipendenti	Assistenza AIDS	Assistenza idro termale	Assistenza anziani	Assistenza disabili fisici	Assistenza disabili psichici	Assistenza malati terminali	Assistenza pazienti Covid-19	
Ambulatorio e laboratorio	15	11	9											35
Altro tipo di struttura territoriale	8			38		8						2		56
Struttura semiresidenziale					8					2	4			14
Struttura residenziale					26					1	1	2		30

(*) Una struttura può svolgere più attività sopraelencate

Non sono presenti istituti o centri di riabilitazione ex art.26 L.833/78 a gestione diretta.

Per le strutture convenzionate (*):

Tipo Struttura	Tipo Assistenza													TOTALE
	Attività clinica	Diagnostica strumentale e per immagini	Attività di laboratorio	Attività di consultorio familiare	Assistenza psichiatrica	Assistenza tossicodipendenti	Assistenza AIDS	Assistenza idro termale	Assistenza anziani	Assistenza disabili fisici	Assistenza disabili psichici	Assistenza malati terminali	Assistenza pazienti Covid-19	
Ambulatorio e laboratorio	19	8	6											33
Altro tipo di struttura territoriale												5		5
Struttura semiresidenziale					5	8			13	12	35			73
Struttura residenziale					8	12	1		38	7	29		1	96

(*) Una struttura può svolgere più attività sopraelencate

Gli istituti o centri di riabilitazione convenzionati ex art.26 L.833/78 sono tre ed erogano attività in regime ambulatoriale e semiresidenziale (complessivamente 30 posti letto per assistenza semiresidenziale).

Dichiarazione sulla coerenza dei dati esposti con i modelli ministeriali di rilevazione flussi:

MODELLO STS 11 Anno 2019	I dati sul numero di strutture a gestione diretta e convenzionate, sulla tipologia e il tipo di assistenza erogata, sono coerenti con quelli complessivamente desumibili dai modelli STS 11
MODELLO RIA 11 Anno 2019	I dati sul numero di strutture a gestione diretta e convenzionate ex art 26 L 833/78 sono coerenti con quelli complessivamente desumibili dai modelli RIA 11
MODELLO FLS 12 Anno 2019	I dati esposti relativi a medici di base e pediatri sono coerenti con quelli complessivamente desumibili dai quadri E e F del modello FLS 12

3.3 Prevenzione

STATO DELL'ARTE

Il Dipartimento di Prevenzione è la struttura tecnico funzionale, mediante la quale l'Azienda garantisce la soddisfazione dei bisogni di salute connessi ad interventi di promozione e di prevenzione relativamente agli stati e comportamenti individuali delle persone, all'ambiente fisico e sociale della comunità di riferimento. Complessivamente nel 2020 il Dipartimento di Prevenzione ha erogato più di 100.000 prestazioni oltre a svolgere attività di screening e di vaccinazione.

Il Dipartimento di Prevenzione è stato un attore fondamentale nella gestione dell'epidemia. In particolare, il Servizio di Igiene Pubblica è stato chiamato a dare attuazione al nuovo Nucleo operativo Covid-19 SISP come da mandato regionale, anche con l'ausilio di personale proveniente da altri servizi dell'azienda, a partecipare alla stesura dei piani di sanità pubblica per RSA e Centri Disabilità e a realizzare gli interventi previsti dai piani emergenziali susseguitisi nei mesi della pandemia. Sorveglianza attiva e passiva di tutta la popolazione, screening, nuove attività ispettive e di verifica, ma anche alimentazione continua di portali informativi a supporto del monitoraggio epidemiologico sono tra le principali funzioni che hanno impegnato il dipartimento sin dall'inizio dell'emergenza e che, assieme all'avvio della massiccia campagna vaccinale, proseguono a tutt'oggi a fianco dell'attività ordinaria, che ha necessariamente risentito di quanto sopra esposto e delle misure emergenziali adottate.

Il Dipartimento di Prevenzione è strutturato nel modo seguente:

Servizio Igiene Sanità Pubblica (SISP)

Servizio Prevenzione, Igiene e Sicurezza negli Ambienti di Lavoro (SPISAL)

Servizio di Igiene degli Alimenti e della Nutrizione (SIAN)

Servizio Veterinario di Sanità Animale (SVSA)

Servizio Igiene degli Allevamenti e delle Produzioni Zootecniche (SIAPZ)

Servizio di Igiene degli Alimenti di Origine Animale (SIAOA)

Stabilimenti e certificazioni Paesi terzi di mangimi alimenti e sottoprodotti

Servizio Medicina Legale (SML)

Servizio Attività Motoria (SAM)

Servizio di Epidemiologia

Ufficio giuridico amministrativo del Dipartimento

4. L'attività del periodo

Si riporta, di seguito, relativamente all'attività del periodo, la reportistica gestionale sui dati di produzione, declinata per livello di assistenza: in tutti i livelli si evidenzia riduzioni significative in termini di quantità e di valorizzazione dovute alla situazione pandemica che ha caratterizzato l'anno 2020. Per diversi mesi l'attività ordinaria è stata ridotta per permettere l'accoglimento e la cura dei pazienti affetti da Covid-19.

4.1 Assistenza Ospedaliera

A) Confronto Dati di Attività

ATTIVITA': Ricoveri

	Anno 2018	Anno 2019	Anno 2020	Var 2019-2020
TOTALE RICOVERI PRODOTTI	50.827	50.925	44.187	- 6.738
di cui MOBILITA' ATTIVA	8.383	8.241	7.306	- 935
% MOBILITA' ATTIVA	16,5%	16,2%	16,5%	13,9%
MOBILITA' PASSIVA INTRA	9.944	10.096	8.332	- 1.764

ATTIVITA': Prestazioni Ambulatoriali

	Anno 2019	Anno 2020	Var 2020-2019	Var %
TOTALE PRESTAZIONI EROGATE	1.132.175	942.302	- 189.873	-16,8%
di cui MOBILITA' ATTIVA INTRA	103.959	91.799	- 12.160	-11,7%
% MOBILITA' ATTIVA	9,2%	9,7%	0,6%	
MOBILITA' PASSIVA INTRA	138.955	111.988	- 26.967	-19,4%

ATTIVITA': Pronto Soccorso

NUMERO ACCESSI	2018	2019	2020	Var 2020-2019	Scost%
Vicenza	97.114	102.067	75.301	- 26.766	-26,2%
Noventa	14.318	14.419	9.321	- 5.098	-35,4%
Arzignano	32.798	33.052	24.372	- 8.680	-26,3%
Lonigo	5.850	5.989	4.471	- 1.518	-25,3%
Valdagno	18.600	18.636	14.099	- 4.537	-24,3%
Montecchio (Fast Track)	496	929	552	- 377	-40,6%
TOTALE ACCESSI	169.176	175.092	128.116	- 46.976	-26,8%
ACCESSI MEDI GIORNALIERI	463	480	351		

ATTIVITA': Interventi Chirurgici

INTERVENTI CHIRURGICI	2018	2019	2020	Var 2020-2019	Scost%
Vicenza	22.829	23.892	19.924	- 3.968	-17%
Noventa	3.518	3.587	2.353	- 1.234	-34%
Arzignano	3.680	4.907	4.518	- 389	-8%
Montecchio	6.157	5.448	4.767	- 681	-13%
Valdagno	4.232	5.528	4.109	- 1.419	-26%
TOTALE INTERVENTI	40.416	43.362	36.420	- 6.942	-16%

4.2 Assistenza Territoriale

A) Principali Dati di Attività

ASSISTENZA DOMICILIARE:

	STIMA ANNO 2020				
	DISTRETTO EST	DISTRETTO OVEST	ALTRO DOMICILIO	TOTALE BERICA	
N. PAZIENTI IN CARICO	7.003	3.379	25	10.407	-18,6%
N. ACCESSI	97.236	49.081	134	146.451	-18,9%
<i>di cui INFERMIERI</i>	66.524	34.521	94	101.139	

ADULTI ANZIANI:

	ANNO 2020						TASSO UTILIZZO POSTI LETTO
	DISTRETTO EST		DISTRETTO OVEST		BERICA		
	n. POSTI autorizzati	LIVELLO DI OCCUPAZIONE	n. POSTI autorizzati	LIVELLO DI OCCUPAZIONE	n. POSTI autorizzati	LIVELLO DI OCCUPAZIONE	
INTERVENTI SEMIRESIDENZIALI (centri diurni)	103	10,4	92	17,9	195	28,4	15%
INTERVENTI RESIDENZIALI	2.108	1.823,4	1.560	1.439,6	3.668	3.263,0	89%

STRUTTURE INTERMEDIE:

	ANNO 2020				
	OSPEDALI DI COMUNITA'		U.R.T.		TOTALE BERICA
	DISTRETTO EST (*)	DISTRETTO OVEST	DISTRETTO EST		
N. Posti Letto	39	21	39	99	
N. Utenti	209	153	302	664	
N. Giornate di Presenza	5.637	4.439	10.392	20.468	
Degenza Media	28,0	32,0	37,0	33,0	
Tasso Utilizzo Posti Letto (*)	72,2%	69,7%	98,5%		

(*)Tasso utilizzo PL calcolato nei giorni di apertura della struttura

	ANNO 2020		
	HOSPICE		TOTALE BERICA
	DISTRETTO EST	DISTRETTO OVEST	
N. Posti Letto	11	7	18
N. Utenti dimessi	254	138	392
N. Giornate di Degenza	2.948	2.065	5.013
Degenza Media	11,6	15,0	12,8
Tasso Utilizzo Posti Letto	75,0%	89,5%	

DISABILI:

	BERICA	% 2020-2019
INTERVENTI SEMI-RESIDENZIALI (n. utenti)	808	9,2%
<i>di cui presso strutture a Gestione diretta (CEOD)</i>	81	
<i>di cui Progetti Sperimentali</i>	72	
INTERVENTI RESIDENZIALI (n. utenti)	362	-8,6%
<i>di cui presso strutture a Gestione diretta</i>	26	
PROGETTI A SOSTEGNO DELLA DOMICILIARITA' E DELL'AUTONOMIA PERSONALE - escluse ICD - (n. utenti)	368	4,5%
<i>di cui Progetti "Dopo di Noi"</i>	78	
<i>di cui Progetti Vita Indipendente</i>	165	

SALUTE MENTALE:

	BERICA	% 2020-2019
ATTIVITA' AMBULATORIALE DEI CENTRI DI SALUTE MENTALE E DCA		
N. PAZIENTI ATTIVI	6.600	-1,2%
N. PRESTAZIONI	79.550	-7,5%
RICOVERI IN SPDC (strutture proprie)		
N. PAZIENTI	707	-5,6%
N. GIORNATE DI DEGENZA	12.450	-13,6%
INSERIMENTI SEMIRESIDENZIALI (n. utenti)	438	-13,4%
<i>di cui a Gestione Diretta o Mista</i>	320	0,3%
<i>di cui presso Privato Convenzionato</i>	118	-36,9%
INSERIMENTI RESIDENZIALI (n. utenti)	330	-0,9%
<i>di cui a Gestione Diretta o Mista</i>	174	-1,1%
<i>di cui presso Privato Convenzionato</i>	151	-0,7%
<i>di cui in REMS</i>	5	0,0%
INTERVENTI DOMICILIARI/RESIDENZIALITA' LEGGERA (n. utenti)	40	-9,1%

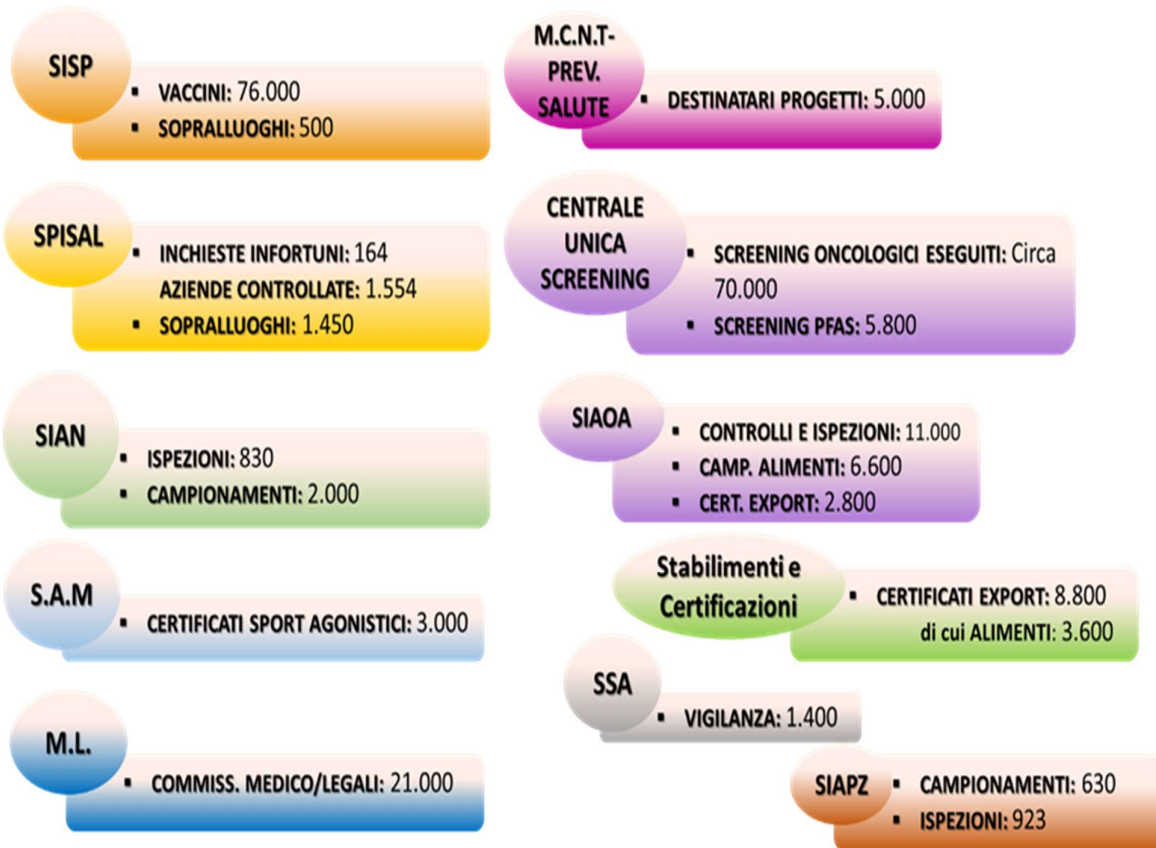
CONSULTORI FAMILIARI- ETA' EVOLUTIVA:

	BERICA	% 2020-2019
CONSULTORI FAMILIARI		
N. UTENTI TOTALI	4.701	-31,6%
<i>di cui stranieri</i>	1.395	-17,2%
<i>di cui IVG</i>	322	-6,9%
<i>N. UTENTI area psicologico-sociale</i>	1.393	-18,8%
<i>N. UTENTI area ostetrico-ginecologica</i>	4.095	-26,2%
N. PRESTAZIONI TOTALI	40.475	-17,3%
PREVENZIONE E SOSTEGNO: corsi di accompagnamento alla nascita (n. utenti)	385	-72,3%
PREVENZIONE E SOSTEGNO: educazione affettività e sessualità (n. utenti)	1.542	-55,4%
TUTELA MINORI		
N. MINORI TRATTATI	1.070	-0,6%
<i>N. MINORI inseriti in struttura o con assistenza educativa domiciliare</i>	422	37,5%
N. MINORI IN AFFIDO	148	1,4%
ETA' EVOLUTIVA (n. utenti)		
PSICOLOGIA DISTRETTUALE	1.727	-38,4%
LOGOPEDIA DISTRETTUALE	1.597	-27,5%
ALTRE FIGURE (assist. Sociale, educatore, fisioterapista, psicomotricista)	1.252	-27,2%
NEUROPSICHIATRIA INFANTILE	1.235	-20,0%
<i>N. totale certificazioni prodotte</i>	995	3,8%
DISABILI SENSORIALI (attività provinciale)	197	79,1%
L'ARCA - Centro Regionale di protezione e cura dei minori, ragazzi e famiglie		
N. MINORI PRESI IN CARICO per abuso, maltrattamento o reato	151	38,5%

DIPARTIMENTO PER LE DIPENDENZE:

	BERICA	% 2020-2019
ATTIVITA' AMBULATORIALE		
N. UTENTI	2.969	-4,3%
N. PRESTAZIONI	173.150	-18,9%
<i>di cui per Attività in Carcere</i>	249	-16,2%
INSERIMENTI IN COMUNITA' TERAPEUTICHE		
N. UTENTI	274	-14,4%
N. GIORNATE DI PRESENZA	53.613	-0,3%

4.3 Prevenzione



5. La gestione economico-finanziaria dell'Azienda

5.1 Sintesi del bilancio e relazione sul grado di raggiungimento degli obiettivi

Con nota Prot. n. 10760 del 20 aprile 2021 e successive integrazioni via mail, sono state fornite dal Servizio Economico Finanziario dell'Azienda Zero le direttive e i riferimenti contabili per la redazione del bilancio d'esercizio 2020.

Il bilancio consuntivo 2020, predisposto nel rispetto delle indicazioni fornite e sulla base degli schemi disposti dal D.Lgs. n. 118/2011, si chiude con un risultato negativo di € 30.994.149,80. L'area sociale chiude in pareggio.

Il finanziamento indistinto - contabilizzato con competenza 2020 nella voce (A.1.A.1) *Contributi da Regione per quota F.S. regionale indistinto* - è stato definito in € 833.211.366,50 e corrisponde alle seguenti assegnazioni:

1. DGR n. 333 del 26 marzo 2019: *"Assegnazione alle Aziende Sanitarie del Veneto delle risorse per l'erogazione dei livelli essenziali di assistenza per l'anno 2019 e 2020. DGR n. 1/CR del 4 gennaio 2019"*;
2. DGR n. 1046 del 28 luglio 2020 *"Assegnazione agli Enti del SSR della Regione del Veneto delle risorse per l'erogazione dei livelli essenziali di assistenza per l'anno 2020"*.
3. DGR n. 535 del 27 aprile 2021: *"Riconoscimento e destinazione delle risorse disponibili per garantire l'equilibrio economico-finanziario del Sistema sanitario regionale 2020 e misure collegate"*.

L'esercizio 2020 ha visto un notevole incremento delle assegnazioni di risorse disponibili per questa Azienda pari ad € 15.029.670,67 finalizzate a finanziare le attività di contrasto all'emergenza epidemiologica da COVID-19. Contestualmente, però, a causa dei periodi di chiusura dell'attività non urgente, sono diminuite tutte le altre voci di ricavo dell'Azienda, quali ticket, mobilità attiva, intramoenia e prestazioni sanitarie a privati. Un aumento notevole (€ 14.013.409,61) è stato registrato nelle rettifiche per investimenti, destinate a finanziare i lavori urgenti che si sono resi necessari per la modifica dei percorsi e della articolazione delle aree operative a prevenzione del contagio da Coronavirus, che giocoforza erano privi di una fonte di finanziamento specifica.

L'Azienda presenta ovviamente un eccezionale incremento di pressoché tutti i costi della produzione per complessivi € 34.483.220. Nelle sezioni specifiche di questa relazione saranno analizzati e motivati tali incrementi per singola area di afferenza.

Nell'area straordinaria si rileva un incremento dei proventi legato alle donazioni di beni da privati finalizzati alle attività di contrasto dell'emergenza.

Di seguito, nei paragrafi specifici saranno precisate le singole variazioni e i relativi effetti sul bilancio.

5.1.1 Analisi Economica

Conto Economico a valore aggiunto e valore della produzione

CONTO ECONOMICO RICLASSIFICATO A VALORE AGGIUNTO	ANNO T (Valore Assoluto)	ANNO T (Valore %)
A - TOTALE VALORE DELLA PRODUZIONE	966.842.395,99	100,00%
AA0010 (A.1) Contributi in c/esercizio	856.848.205,00	88,62%
AA0240 (A.2) Rettifica contributi c/esercizio per destinazione ad investimenti	-23.513.409,61	-2,43%
AA0270 (A.3) Utilizzo fondi per quote inutilizzate contributi vincolati di esercizi precedenti	4.748.687,15	0,49%
AA0320 (A.4) Ricavi per prestazioni sanitarie e sociosanitarie a rilevanza sanitaria	106.953.966,56	11,06%
AA0750 (A.5) Concorsi, recuperi e rimborsi	5.525.204,01	0,57%
AA0940 (A.6) Compartecipazione alla spesa per prestazioni sanitarie (Ticket)	12.346.205,48	1,28%
AA1050 (A.8) Incrementi delle immobilizzazioni per lavori interni	0,00	0,00%
AA1060 (A.9) Altri ricavi e proventi	3.933.537,40	0,41%
B - TOTALE COSTO DELLA PRODUZIONE	660.263.914,81	100,00%
BA0020 (B.1.A) Acquisti di beni sanitari	169.051.739,26	25,60%
BA0310 (B.1.B) Acquisti di beni non sanitari	3.827.507,16	0,58%
BA0400 (B.2.A) Acquisti servizi sanitari	397.172.628,05	60,15%
BA1560 (B.2.B) Acquisti di servizi non sanitari	59.215.560,66	8,97%
BA1910 (B.3) Manutenzione e riparazione (ordinaria esternalizzata)	24.147.625,38	3,66%
BA1990 (B.4) Godimento di beni di terzi	4.791.247,28	0,73%
BA2500 (B.9) Oneri diversi di gestione	5.779.588,19	0,88%
BA2660 (B.13) Variazione delle rimanenze	-3.721.981,17	-0,56%
C - VALORE AGGIUNTO	306.578.481,18	
D - BA2080) Totale Costo del personale	294.991.301,00	
E - EBITDA RISULTATO OPERATIVO LORDO-MARGINE SANITARIO LORDO	11.587.180,18	
F - AMMORTAMENTI, SVALUTAZIONI E ACCANTONAMENTI	45.019.907,44	100,00%
BA2570 (B.10) Ammortamenti delle immobilizzazioni immateriali	1.781.018,68	3,96%
BA2580 (B.11) Ammortamenti delle immobilizzazioni materiali	22.930.486,18	50,93%
BA2630 (B.12) Svalutazione delle immobilizzazioni e dei crediti	499.064,34	1,11%
BA2690 (B.14) Accantonamenti dell'esercizio	19.809.338,24	44,00%
G - EBIT RISULTATO OPERATIVO DELLA GESTIONE CARATTERISTICA-MARGINE SANITARIO NETTO	-33.432.727,26	
H - RISULTATO DELLA GESTIONE EXTRACARATTERISTICA	2.603.666,53	
CZ9999 Totale proventi e oneri finanziari (C)	-131.384,91	-5%
DZ9999 Totale rettifiche di valore di attività finanziarie (D)	0,00	0%
J - EZ9999 Totale proventi e oneri straordinari (E)	2.735.051,44	105%
K - RISULTATO OPERATIVO DELLA GESTIONE AZIENDALE	-30.829.060,73	
I - YZ9999 Totale imposte e tasse	20.796.512,70	
L - RISULTATO ECONOMICO ANTE STERILIZZAZIONI	-51.625.573,43	
AA0980 (A.7) Quota contributi c/capitale imputata all'esercizio	20.631.423,63	
M - RISULTATO DI ESERCIZIO	-30.994.149,80	

La scomposizione del reddito globale nei vari risultati parziali riferiti alle diverse aree gestionali, consente di individuare e misurare in termini economici il contributo positivo o negativo di ciascuna di esse al risultato globale.

Le aree della Gestione Economica si possono individuare in:

- **Gestione caratteristica o tipica:** comprende tutte le voci inerenti i processi che caratterizzano l'attività aziendale;
- **Gestione atipica o accessoria:** comprende tutte le voci inerenti alle attività svolte con continuità ma estranee alla gestione tipica;
- **Gestione finanziaria:** comprende tutte le voci collegate ai costi e ai proventi di natura finanziaria;
- **Gestione straordinaria:** comprende tutte le voci collegate alle operazioni prive della caratteristica della continuità che determinano componenti di reddito non riferibili all'attività aziendale;
- **Gestione fiscale:** riguarda l'insieme dei rapporti che intercorrono tra l'impresa e l'amministrazione finanziaria.

Lo schema di riclassifica del Conto Economico a valore aggiunto e valore della produzione è volto ad identificare il valore aggiunto della produzione e successivi margini intermedi. Il valore della produzione è il risultato parziale ottenuto detraendo dal Valore della produzione prima i costi dei materiali e dei servizi che l'azienda acquisisce dall'esterno, poi il costo del personale e successivamente i costi figurativi e della gestione extra-caratteristica (finanziaria, straordinaria e fiscale).

Il **Valore Aggiunto** si ottiene dalla differenza tra il valore della produzione e il costo dei beni e dei servizi acquistati da terzi. Sono quindi presi in considerazione i soli fattori esterni consumati nell'attività aziendale, mentre i fattori interni dell'Azienda ne sono esclusi.

Il **Risultato Operativo Lordo** si ottiene dalla differenza tra il Valore Aggiunto e il costo del lavoro. Esprime il margine di contribuzione che va a coprire le quote di ammortamento e gli accantonamenti legati alla gestione tipica aziendale.

Il **Risultato Operativo della gestione Caratteristica** si ottiene dalla differenza tra il Risultato Operativo Lordo e gli ammortamenti e gli accantonamenti relativi alla gestione tipica.

Separare il risultato economico della gestione caratteristica dal risultato economico della gestione non tipica consente di isolare e mettere in evidenza il reddito operativo, risultato che sancisce la qualità e la sostenibilità economica della missione aziendale.

Nell'esercizio 2020 il Risultato Operativo della gestione Caratteristica, o EBIT (Earning Before Interest and Tax), per l'Azienda ULSS 8 Berica è negativo e pari a - € 33.432.727,26: tale risultato è fortemente condizionato dagli impatti della pandemia:

- forti investimenti per adattamento delle strutture alle nuove necessità, senza fonti di finanziamento specifico
- riduzione dei ricavi propri da prestazioni sanitarie
- generalizzato aumento dei costi.

A differenza dell'anno precedente, l'impatto della gestione extra-caratteristica è positivo, per l'impatto significativo degli atti di liberalità da privati per sostenere la struttura sanitaria nell'emergenza da Covid-19.

Attraverso la riclassificazione e l'elaborazione dei valori di bilancio possono essere costruiti numerosi indicatori (o indici) che permettono di rappresentare l'andamento economico, la situazione patrimoniale e finanziaria dell'Azienda.

L'analisi di bilancio attraverso la tecnica degli indici è condotta mediante l'elaborazione di determinati rapporti tra le diverse grandezze rappresentate in bilancio, e il confronto con standard di riferimento, valori obiettivi o analisi dell'andamento degli indicatori nel tempo.

Indici e quozienti di bilancio

1. Equilibrio economico sanitario											
<i>Valore informativo</i>											
Il rapporto consente di valutare la capacità da parte dell'azienda di ripristinare le risorse utilizzate per la gestione caratteristica attraverso le fonti reddituali previste per le aziende sanitarie.											
<i>Modalità di costruzione</i>											
$\frac{\text{Valore della Produzione (A)}}{\text{Costo della Produzione (B) + Irap (YI)}}$											
Valore numeratore	987.473.819,62	Valore Anno 2020	Valore obiettivo: ≥ 1								
Valore denominatore	1.020.303.351,26	0,97									
<table border="1"> <caption>Data for the Index Graph</caption> <thead> <tr> <th>Anno</th> <th>Indice</th> </tr> </thead> <tbody> <tr> <td>2018</td> <td>0,997</td> </tr> <tr> <td>2019</td> <td>1,003</td> </tr> <tr> <td>2020</td> <td>0,968</td> </tr> </tbody> </table>				Anno	Indice	2018	0,997	2019	1,003	2020	0,968
Anno	Indice										
2018	0,997										
2019	1,003										
2020	0,968										
L'indice 2020 si è ridotto decisamente al di sotto del valore obiettivo, azzerando i progressi dell'ultimo triennio. Le risorse aggiuntive provenienti dalla Regione e dai privati non sono riuscite a compensare per intero i maggiori costi gravanti sulla gestione caratteristica, incluso il rinnovo della dotazione strumentale, e la riduzione delle fonti reddituali proprie.											

2. Indice di conservazione dei finanziamenti istituzionali											
<i>Valore informativo</i>											
Tale indice segnala in maniera oggettiva le situazioni di criticità legate al sotto finanziamento di particolari realtà aziendali piuttosto che al sovra finanziamento di altre da parte della Regione (in particolare per il finanziamento degli investimenti e per i contributi per ripiano perdite).											
<i>Modalità di costruzione</i>											
<u>Risultato d'Esercizio</u> <u>Patrimonio Netto (PN)</u>											
Valore numeratore	- 30.994.149,80	Valore Anno 2020	Valore obiettivo: ≥ 0 (con numeratore e denominatore positivi)								
Valore denominatore	252.356.632,02	- 0,1228									
<table border="1" style="display: none;"> <caption>Data for the line graph</caption> <thead> <tr> <th>Anno</th> <th>Indice</th> </tr> </thead> <tbody> <tr> <td>2018</td> <td>0,005</td> </tr> <tr> <td>2019</td> <td>0,005</td> </tr> <tr> <td>2020</td> <td>-0,125</td> </tr> </tbody> </table>				Anno	Indice	2018	0,005	2019	0,005	2020	-0,125
Anno	Indice										
2018	0,005										
2019	0,005										
2020	-0,125										
L'indice evidenzia il disequilibrio generato dalla particolare contingenza pandemica. La perdita di esercizio, se non ripianata con interventi centrali, apporterà una significativa erosione al Patrimonio Netto Aziendale.											

3. ROI (Return On Investment)											
<i>Valore informativo</i>											
<p>Il ROI è un indice che viene utilizzato per monitorare il tasso di rendimento degli investimenti effettuati nel corso del periodo e, nel caso delle aziende sanitarie pubbliche, permette di mettere in relazione aspetti economici con aspetti patrimoniali. Infatti, con indice positivo, la gestione ordinaria rispetta il vincolo dell'equilibrio economico e contribuisce alla produzione di risorse finalizzate al sostegno delle fonti di finanziamento che si sono attivate nel corso dell'esercizio. Viceversa, con indice negativo, la gestione ordinaria non rispetta il vincolo dell'equilibrio economico e di conseguenza le modalità con cui vengono utilizzate le fonti di finanziamento non consentono di creare il valore economico necessario per il sostegno degli impieghi. Per una maggiore efficacia dell'analisi si confronta il risultato dell'indice con il tasso medio di inflazione calcolato annualmente dall'Istat, che mette in rapporto il potere d'acquisto del denaro rispetto a determinate modalità di impiego (paniere di beni prestabiliti).</p>											
<i>Modalità di costruzione</i>											
$\frac{\text{Reddito Operativo della Gestione Caratteristica}}{\text{Totale Attivo}}$											
Valore numeratore	- 33.432.727,26	Valore Anno 2020	Valore obiettivo: \geq Tasso medio di inflazione (da confrontare anche con indice di onerosità dei debiti)								
Valore denominatore	449.974.433,37	- 0,0743									
<table border="1"> <caption>ROI Data</caption> <thead> <tr> <th>Anno</th> <th>ROI</th> </tr> </thead> <tbody> <tr> <td>2018</td> <td>~0,00</td> </tr> <tr> <td>2019</td> <td>~0,005</td> </tr> <tr> <td>2020</td> <td>-0,0743</td> </tr> </tbody> </table>				Anno	ROI	2018	~0,00	2019	~0,005	2020	-0,0743
Anno	ROI										
2018	~0,00										
2019	~0,005										
2020	-0,0743										
<p>Il tasso di inflazione relativo all'anno 2020 è pari a -0,2%, mentre l'indicatore aziendale, pure negativo, è uguale a -7,43%. E' evidente il disequilibrio di esercizio, con la mancata copertura dei costi generati dalla pandemia.</p>											

4. Tasso di incidenza della gestione extra-caratteristica											
<i>Valore informativo</i>											
<p>Il tasso di incidenza della gestione extra-caratteristica esprime il peso delle attività considerate “no core” sull’andamento economico dell’azienda o del sistema di aziende nel complesso. L’indice consente di monitorare il ruolo assunto dalla gestione finanziaria, dalla gestione straordinaria e da quella tributaria nel rispetto del requisito dell’equilibrio economico.</p>											
<i>Modalità di costruzione</i>											
		$\frac{\text{Risultato d'Esercizio}}{\text{Risultato della Gestione Caratteristica} + A.7 \text{ Quota contributi c/capitale imputata all'esercizio}}$									
Valore numeratore	- 30.994.149,80	Valore Anno 2020	Valore obiettivo: Da valutare in base al contesto: rapporto >1: la gestione extra prevale sulla gestione caratteristica e produce valore economico; rapporto <1: la gestione extra assorbe valore economico; se =1: è presente solo la gestione caratteristica. Valore ottimale tendente a 1 (o compreso tra 0,97 e 1,03)								
Valore denominatore	-12.801.303,63	2,421									
<table border="1"> <caption>Data for the line graph: Tasso di incidenza della gestione extra-caratteristica</caption> <thead> <tr> <th>Anno</th> <th>Tasso di incidenza</th> </tr> </thead> <tbody> <tr> <td>2018</td> <td>~0,00</td> </tr> <tr> <td>2019</td> <td>~0,00</td> </tr> <tr> <td>2020</td> <td>2,421</td> </tr> </tbody> </table>				Anno	Tasso di incidenza	2018	~0,00	2019	~0,00	2020	2,421
Anno	Tasso di incidenza										
2018	~0,00										
2019	~0,00										
2020	2,421										
<p>L'indicatore indica che la gestione extra-caratteristica (relativa agli oneri e proventi finanziari e straordinari e tributari) nell'esercizio in questione ha assorbito risorse. Mentre però l'area straordinaria ha generato risorse ad € 2.735.051,44, l'area finanziaria in modo minimale (-131.384,91) e soprattutto l'area tributaria (-20.796.512,70) hanno assorbito risorse in maniera rilevante.</p>											

5.1.2 Analisi Patrimoniale

Stato Patrimoniale riclassificato in base al criterio finanziario

STATO PATRIMONIALE RICLASSIFICATO SECONDO CRITERIO FINANZIARIO	ANNO T (Valore Assoluto)	ANNO T (Valore %)
1 LIQUIDITA'	201.650.099,32	
1.1 LIQUIDITA' IMMEDIATE	22.286.598,53	11%
1.1.2 ABA720 (B.III) Attività finanziarie che non costituiscono immobilizzazioni	-	0%
1.1.1 ABA750 (B.IV) Disponibilità Liquide	22.286.598,53	11%
1.2 LIQUIDITA' DIFFERITE	179.363.500,79	89%
1.2.1 Crediti entro 12 mesi (della Voce B.II, SP ATTIVO)	178.725.502,17	89%
1.2.2 ACZ999 (C) Ratei e risconti attivi	637.998,62	0%
2 DISPONIBILITA' (Voce B.I, SP ATTIVO):	28.110.973,87	
2.1 ABA010 (B.I.1) Rimanenze beni sanitari	27.360.992,21	97%
2.2 ABA110 (B.I.2) Rimanenze beni non sanitari	749.981,66	3%
3 ATTIVO CORRENTE (1 + 2)	229.761.073,19	
4 ATTIVO IMMOBILIZZATO	242.553.616,25	
4.1 AAA000 (A.I) Immobilizzazioni Immateriali	6.773.296,54	3%
4.2 AAA270 (A.II) Immobilizzazioni Materiali	235.735.725,71	97%
4.3 AAA640 (A.III) Immobilizzazioni Finanziarie	44.594,00	0%
4.4 Crediti oltre 12 mesi (della Voce B.II, SP ATTIVO)	-	0%
5 TOTALE IMPIEGHI O CAPITALE INVESTITO (3 + 4)	472.314.689,44	
6 PASSIVO CORRENTE	217.444.024,74	
6.1 PBZ999 (B) Fondi per rischi e oneri	59.283.601,31	27%
6.2 Debiti entro 12 mesi (Voce D, SP PASSIVO)	154.903.243,68	71%
6.3 PEZ999 (E) Ratei e risconti passivi	3.257.179,75	1%
7 PASSIVO CONSOLIDATO	2.514.032,68	
7.1 Debiti oltre 12 mesi (Voce D, SP PASSIVO)	-	0%
7.2 PCZ999 (C) Trattamento Fine Rapporto	2.514.032,68	100%
8 PAZ999 (A) PATRIMONIO NETTO	252.356.632,02	
8.1 PAA000 (A.I) Fondo di dotazione	16.520.912,35	7%
8.2 PAA010 (A.II) Finanziamenti per investimenti	259.788.092,08	103%
8.3 PAA100 (A.III) Riserve da donazioni e lasciti vincolati ad investimenti	5.675.987,87	2%
8.4 PAA110 (A.IV) Altre riserve	1.365.789,52	1%
8.5 PAA170 (A.V) Contributi per ripiano perdite	-	0%
8.6 PAA210 (A.VI) Utili (perdite) portati a nuovo	-	0%
8.7 PAA220 (A.VII) Utile (perdita) d'esercizio	- 30.994.149,80	-12%
9 TOTALE FONTI DI FINANZIAMENTO (6 + 7 + 8)	472.314.689,44	
10 CAPITALE DI TERZI (6 + 7)	219.958.057,42	

Lo Stato patrimoniale è il documento che evidenzia l'entità e la composizione del patrimonio dell'impresa alla data di chiusura dell'esercizio. Lo schema di Stato patrimoniale previsto dalla normativa civilistica non è sempre in grado però di fornire indicazioni adeguate circa la situazione finanziaria dell'impresa. Per meglio comprendere e interpretare i fatti fondamentali di gestione aziendale la riclassificazione del bilancio di esercizio è una procedura di particolare importanza

La riclassificazione dello Stato Patrimoniale secondo il criterio finanziario è la tecnica comunemente utilizzata per analizzare il reale stato di un'Azienda. I valori di bilancio vengono aggregati e disaggregati per essere riclassificati secondo il loro grado di liquidità. Lo schema viene organizzato partendo dai mezzi più liquidi per arrivare a quelli meno liquidi. Gli impieghi si distinguono in attivo corrente e attivo immobilizzato.

L'**Attivo Corrente** è composto dall'insieme degli elementi del patrimonio che possono trasformarsi in mezzi liquidi entro i 12 mesi successivi alla chiusura del bilancio. Le attività a breve si dividono in base a un grado decrescente di liquidità, in:

- disponibilità liquide: cassa, c/c attivi bancari e postali;
- disponibilità finanziarie: crediti verso clienti;
- altre disponibilità: partecipazioni, ratei, risconti;
- rimanenze: materiale sanitario e non sanitario.

L'**Attivo Immobilizzato** è composto dall'insieme degli elementi del patrimonio che si trasformano in mezzi liquidi in modo graduale. Sono elementi di utilizzo durevole e rimangono a disposizione dell'impresa per più esercizi. L'attivo immobilizzato si divide in:

- immobilizzazioni immateriali: concessioni licenze e marchi e migliorie su beni di terzi;
- immobilizzazioni materiali: fabbricati, impianti, attrezzature ed automezzi;
- immobilizzazioni finanziari: partecipazioni altri titoli.

Le **Fonti** vengono riclassificate secondo il grado di esigibilità. Con questo criterio, le fonti si dividono in:

- passività correnti: fonti con scadenza a breve termine;
- passività consolidate: fonti con capitale di debito che hanno scadenza superiore a 12 mesi;
- patrimonio netto: fonti destinate a permanere nell'Azienda fino all'esistenza di questa.

Tale riclassificazione dello Stato Patrimoniale diviene utile per poter indagare, attraverso appositi indici e parametri, la condizione dell'Azienda, verificando l'efficace coordinamento temporale tra grado di esigibilità delle fonti di finanziamento e grado di liquidità degli impieghi ed evidenziando altresì il rapporto tra fonti di finanziamento ed impieghi.

Indici e quozienti di bilancio

Gli strumenti analitici individuati vengono suddivisi nelle seguenti tre categorie:

1. Indicatori di elasticità/rigidità;
2. Livello di indebitamento sostenibile;
3. Congruità tra fonti di finanziamento e modalità di impiego in base ad orizzonte temporale.

1. Indicatori di elasticità/rigidità:

1. Indice di rigidità degli impieghi											
<i>Valore informativo</i>											
L'indice consente di approfondire l'analisi sulla composizione degli impieghi e tende ad evidenziare il grado di rigidità o di elasticità del patrimonio, rilevando così la capacità dell'azienda di adattarsi ai cambiamenti delle condizioni operative interne ed esterne.											
<i>Modalità di costruzione</i>											
$\frac{\text{Immobilizzazioni (A) + Crediti a m/l Termine}}{\text{Totale Attivo (TA)}}$											
Valore numeratore	242.553.616,25	Valore Anno 2020	Valore Obiettivo: tra 0,7 e 0,8								
Valore denominatore	449.974.433,37	0,54									
<table border="1" style="margin: 10px auto;"> <caption>Data for Rigidity Index Chart</caption> <thead> <tr> <th>Anno</th> <th>Indice</th> </tr> </thead> <tbody> <tr> <td>2018</td> <td>0,48</td> </tr> <tr> <td>2019</td> <td>0,45</td> </tr> <tr> <td>2020</td> <td>0,54</td> </tr> </tbody> </table>				Anno	Indice	2018	0,48	2019	0,45	2020	0,54
Anno	Indice										
2018	0,48										
2019	0,45										
2020	0,54										
<p>L'andamento dell'indicatore è legato ad un decremento consistente della liquidità di tesoreria e ad un contestuale aumento dell'attivo immobilizzato in conseguenza dell'elevato importo degli investimenti effettuati nel corso del 2020. La diminuzione della liquidità è conseguente ad un accorciamento del ciclo dei pagamenti, che si riverbera nella riduzione dello stock del debito nonostante il notevole aumento dei debiti sorti per l'aumento sia delle spese correnti che di investimento. Peraltro con una analisi più approfondita che riclassifichi in crediti a medio/lungo termine quelli relativi ad investimenti con orizzonte di realizzazione successivo al 2021, l'indicatore rientrerebbe nei parametri ottimali.</p>											

2. Andamento investimenti									
<i>Valore informativo</i>	Il presente indicatore consente di monitorare l'andamento in valore assoluto delle attività di investimento dell'azienda volte al miglioramento/mantenimento del proprio patrimonio immobiliare e tecnologico.								
<i>Modalità di costruzione</i>	<i>Gli investimenti da considerare derivano dalla somma delle acquisizioni di immobilizzazioni materiali e immateriali riportate in nota integrativa.</i>								
Valore Obiettivo: valore tendenzialmente pari agli ammortamenti dell'anno (con indice di obsolescenza nella media; con indice di obsolescenza elevato sono tollerati livelli di investimento più elevati)									
<table border="1"> <caption>Investimenti (Migliaia di €)</caption> <thead> <tr> <th>Anno</th> <th>Valore</th> </tr> </thead> <tbody> <tr> <td>2018</td> <td>25.000,00</td> </tr> <tr> <td>2019</td> <td>27.000,00</td> </tr> <tr> <td>2020</td> <td>46.356,43</td> </tr> </tbody> </table>		Anno	Valore	2018	25.000,00	2019	27.000,00	2020	46.356,43
Anno	Valore								
2018	25.000,00								
2019	27.000,00								
2020	46.356,43								
<p>Gli Investimenti capitalizzati nell'esercizio 2020 sono stati pari ad € 46.356.427,57 mentre gli ammortamenti sono stati di € 24.711.504,86. Nel 2020 oltre ad essere giunti a conclusione alcuni investimenti programmati negli anni precedenti, sono stati effettuati in urgenza significativi interventi per adeguare le strutture sanitarie alla gestione dell'emergenza pandemica. Il rapporto investimenti/ammortamenti nel 2020 è stato di 1,88, mentre nel 2018 e 2019 era di 1,25 e fino al 2017 era stato costantemente inferiore ad 1.</p>									

Indici di obsolescenza		
<i>Valore informativo</i> L'indice di obsolescenza deve essere applicato alle attrezzature sanitarie, agli impianti e macchinari e ai fabbricati segnalando le situazioni in cui risulta necessario provvedere ad un rinnovamento. I dati numerici necessari per il calcolo del presente rapporto derivano dalla nota integrativa ed in particolare dalla tabella delle Immobilizzazioni.		
<i>Modalità di costruzione: Attrezzature sanitarie e scientifiche</i>	<i>Modalità di costruzione: Impianti e macchinari</i>	<i>Modalità di costruzione: Fabbricati</i>
Fondo di Ammortamento	Fondo di Ammortamento	Fondo di Ammortamento
Costo Storico	Costo Storico	Costo Storico

3. Indice di obsolescenza Attrezzature sanitarie e scientifiche											
<i>Valore informativo</i> L'indice di obsolescenza deve essere applicato alle attrezzature sanitarie, segnalando le situazioni in cui risulta necessario provvedere ad un rinnovamento. I dati numerici necessari per il calcolo del presente rapporto derivano dalla nota integrativa ed in particolare dalla tabella delle Immobilizzazioni. L'indice può risentire di particolari casistiche in cui è elevato il ricorso da parte dell'azienda a contratti di Leasing o di Global Service relativi ad immobilizzazioni che possono così inficiare il valore informativo dell'indicatore stesso.											
<i>Modalità di costruzione</i>											
		Fondo di Amm.to									
		Costo Storico									
Valore numeratore	133.704.040,42	Valore Anno 2020	Valore Obiettivo: 0,5								
Valore denominatore	162.753.107,48	0,82									
<table border="1"> <caption>Data for Obsolescence Index Graph</caption> <thead> <tr> <th>Anno</th> <th>Indice di obsolescenza</th> </tr> </thead> <tbody> <tr> <td>2018</td> <td>0,865</td> </tr> <tr> <td>2019</td> <td>0,860</td> </tr> <tr> <td>2020</td> <td>0,822</td> </tr> </tbody> </table>				Anno	Indice di obsolescenza	2018	0,865	2019	0,860	2020	0,822
Anno	Indice di obsolescenza										
2018	0,865										
2019	0,860										
2020	0,822										
L'indice evidenzia un grado di obsolescenza delle Attrezzature Sanitarie decisamente più elevato del valore obiettivo ma in netto miglioramento rispetto agli esercizi precedenti. Nel corso del 2020 si è proseguito con l'attività di dismissione ed eliminazione dei beni obsoleti ed in disuso iniziata nel 2018 e questo ha contribuito a migliorare il tasso di obsolescenza. Nel 2020 gli investimenti in attrezzature sanitarie sono quasi raddoppiati rispetto all'anno precedente, con un notevole contributo dato dalle donazioni di privati e dai conferimenti di Azienda Zero di attrezzature destinate alla gestione emergenziale della pandemia da Covid 19											

4. Indice di obsolescenza Impianti e macchinari											
<i>Valore informativo</i>											
L'indice di obsolescenza deve essere applicato agli impianti e macchinari segnalando le situazioni in cui risulta necessario provvedere ad un rinnovamento. I dati numerici necessari per il calcolo del presente rapporto derivano dalla nota integrativa ed in particolare dalla tabella delle Immobilizzazioni. L'indice può risentire di particolari casistiche in cui è elevato il ricorso da parte dell'azienda a contratti di Leasing o di Global Service relativi ad immobilizzazioni che possono così inficiare il valore informativo dell'indicatore stesso.											
<i>Modalità di costruzione</i>											
<u>Fondo di Ammortamento</u>											
<u>Costo Storico</u>											
Valore numeratore	42.490.679,17	Valore Anno 2020	Valore Obiettivo: 0,5								
Valore denominatore	51.855.602,68	0,82									
<table border="1"> <caption>Data for Obsolescence Index Graph</caption> <thead> <tr> <th>Anno</th> <th>Indice</th> </tr> </thead> <tbody> <tr> <td>2018</td> <td>0,915</td> </tr> <tr> <td>2019</td> <td>0,900</td> </tr> <tr> <td>2020</td> <td>0,820</td> </tr> </tbody> </table>				Anno	Indice	2018	0,915	2019	0,900	2020	0,820
Anno	Indice										
2018	0,915										
2019	0,900										
2020	0,820										
L'indice evidenzia un grado di obsolescenza degli Impianti e Macchinari decisamente elevato anche se in decisa riduzione rispetto al biennio precedente. Il rinnovo impiantistico risulta fortemente correlato all'andamento dei lavori di rinnovo del parco edilizio.											

5. Indice di obsolescenza Fabbricati											
<i>Valore informativo</i>											
L'indice di obsolescenza deve essere applicato ai fabbricati segnalando le situazioni in cui risulta necessario provvedere ad un rinnovamento. I dati numerici necessari per il calcolo del presente rapporto derivano dalla nota integrativa ed in particolare dalla tabella delle Immobilizzazioni. L'indice può risentire di particolari casistiche in cui è elevato il ricorso da parte dell'azienda a contratti di Leasing o di Global Service relativi ad immobilizzazioni che possono così inficiare il valore informativo dell'indicatore stesso.											
<i>Modalità di costruzione</i>											
<u>Fondo di Ammortamento</u>											
<u>Costo Storico</u>											
Valore numeratore	257.168.640,92	Valore Anno 2020 0,64	Valore Obiettivo: 0,5								
Valore denominatore	401.876.599,98										
<table border="1" style="display: none;"> <caption>Data for Obsolescence Index Line Graph</caption> <thead> <tr> <th>Anno</th> <th>Indice</th> </tr> </thead> <tbody> <tr> <td>2018</td> <td>0,623</td> </tr> <tr> <td>2019</td> <td>0,637</td> </tr> <tr> <td>2020</td> <td>0,640</td> </tr> </tbody> </table>				Anno	Indice	2018	0,623	2019	0,637	2020	0,640
Anno	Indice										
2018	0,623										
2019	0,637										
2020	0,640										
L'indicatore evidenzia un grado di obsolescenza dei Fabbricati sostanzialmente stabile. Peraltro sono in corso alcuni importanti interventi che al momento della capitalizzazione genereranno un notevole ringiovanimento del parco fabbricati aziendale (nuovo ospedale di Montecchio Maggiore, riqualificazione del Polo riabilitativo di Lonigo, manutenzione straordinaria del Laboratori Analisi, intervento sull'area dell'ex Seminario), inevitabile conseguenza della necessità di adeguare ai nuovi standard antisismici e antincendio, nonché tecnologici e organizzativi fabbricati datati. Notevole impulso stanno dando anche i lavori destinati all'adeguamento ai nuovi standard delle aree delle emergenze e delle terapie intensive e semintensive, ridefiniti al fine di far fronte all'emergenza pandemica da Covid 19.											

2. Livello di indebitamento sostenibile:

6. Indice di copertura finanziaria dell'attivo immobilizzato											
<i>Valore informativo</i>											
Il presente indice consente di monitorare la sostenibilità dell'indebitamento e il rispetto del vincolo dell'equilibrio patrimoniale da parte dell'azienda nel corso del tempo. Si calcola in base al rapporto tra le fonti consolidate e l'attivo immobilizzato, e spiega il grado di copertura degli investimenti durevoli per mezzo dei finanziamenti istituzionali propri dell'azienda e dei mezzi di terzi di medio e lungo periodo.											
<i>Modalità di costruzione</i>											
		$\frac{\text{Patrimonio Netto} + \text{Passivo Consolidato}}{\text{Immobilizzazioni (A)}}$									
Valore numeratore	254.870.664,70	Valore Anno 2020	Valore Obiettivo: ≥ 1								
Valore denominatore	242.553.616,25	1,05									
<table border="1" style="display: none;"> <caption>Data for Financial Coverage Index</caption> <thead> <tr> <th>Anno</th> <th>Indice</th> </tr> </thead> <tbody> <tr> <td>2018</td> <td>1,08</td> </tr> <tr> <td>2019</td> <td>1,20</td> </tr> <tr> <td>2020</td> <td>1,05</td> </tr> </tbody> </table>				Anno	Indice	2018	1,08	2019	1,20	2020	1,05
Anno	Indice										
2018	1,08										
2019	1,20										
2020	1,05										
Tale indicatore dimostra che l'azienda è in grado di finanziare gli investimenti interamente con il capitale proprio: infatti il Patrimonio Netto Aziendale copre da solo l'attivo immobilizzato. Questo è dovuto principalmente all'assegnazione di importanti finanziamenti destinati al rinnovo edilizio, integrati da significativi accantonamenti di risorse proprie aziendali. La riduzione dell'indicatore nel 2020 è legata all'utilizzo delle riserve accantonate per far fronte agli investimenti dell'anno 2020, mentre l'aumento delle spese combinato con la riduzione dei proventi da prestazioni ha impedito di generare nuove riserve da destinare a investimenti futuri.											

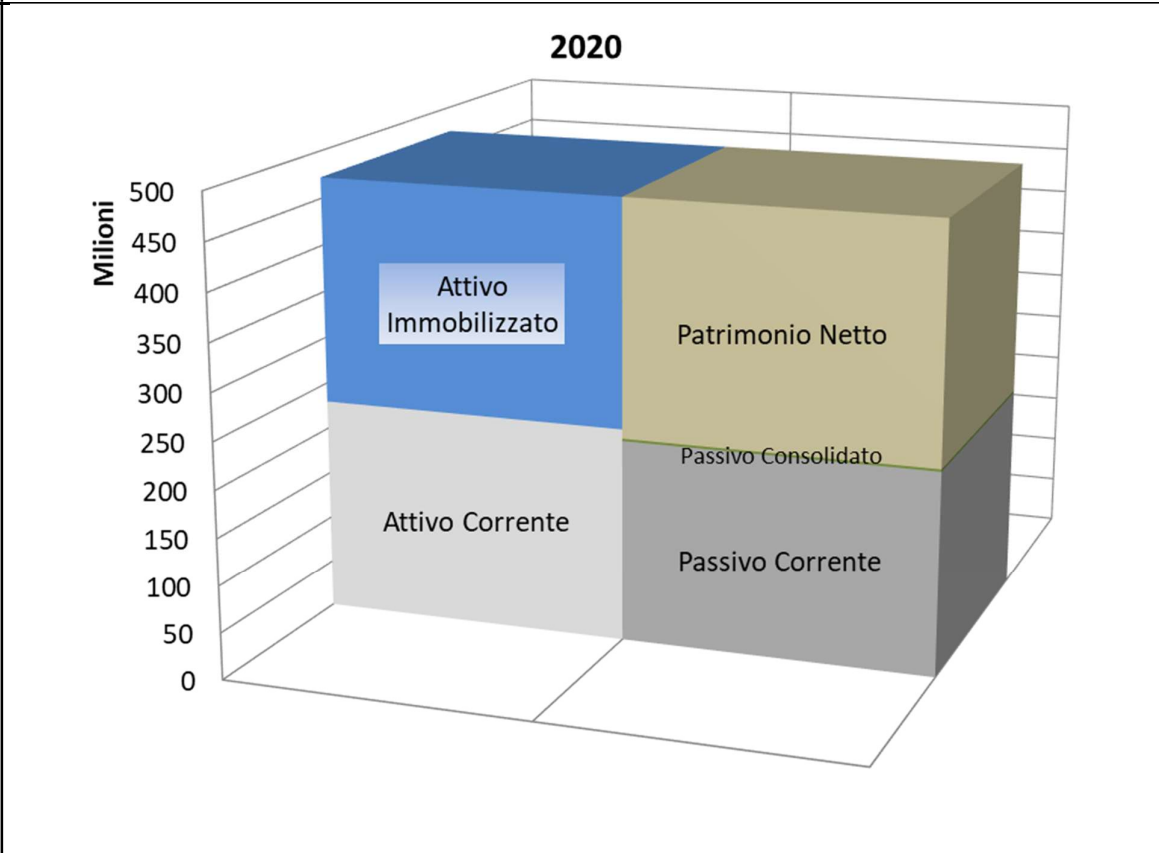
7. Istogramma di composizione attivo e passivo
<i>Valore informativo</i>

Grafico a istogramma che consente di monitorare la composizione delle fonti e degli impieghi patrimoniali nel corso del tempo ed in particolare il rapporto tra fonti e impieghi di parte corrente e fonti e impieghi consolidati.

Modalità di costruzione

I dati per la composizione del presente grafico derivano dallo stato patrimoniale riclassificato con criterio finanziario.

Valore Obiettivo: coincidenza tra fonti e impieghi di parte corrente; coincidenza tra fonti e impieghi consolidati.



Il rapporto tra fonti ed impieghi dell'Azienda ULSS 8 Berica è ottimale e denota un'azienda sostanzialmente sana dal punto di vista finanziario. Nel corso del 2020 l'azienda è riuscita a migliorare i processi gestionali per accorciare il ciclo del debito, riducendo sia l'attivo corrente che il passivo corrente.

3. Congruità tra fonti di finanziamento e modalità di impiego in base ad orizzonte temporale:

8. Indice di solidità del patrimonio aziendale										
<i>Valore informativo</i>										
<p>L'indice consente di monitorare la composizione del patrimonio istituzionale a disposizione dell'azienda e in particolare del peso relativo che assumono le voci legate al Fondo di Dotazione, alle riserve e all'utile di esercizio. Quest'ultimo in particolare consente di interpretare la capacità della gestione economica dell'azienda di preservare o meno il patrimonio istituzionale</p> <p>Il valore ottimale del presente indice è maggiore di 0, con numeratore e denominatore di segno positivo. In tale situazione l'azienda dispone di un capitale istituzionale solido e, allo stesso tempo, può contare su una gestione economica in grado di preservare e alimentare il patrimonio aziendale. In caso contrario, è necessario ripianare le perdite dell'esercizio e tenere monitorato l'andamento e la solidità del patrimonio.</p>										
<p><i>Modalità di costruzione</i></p> $\frac{(A.I) \text{ Fondo di Dotazione} + (A.IV) \text{ Altre Riserve} + (A.VII) \text{ Utile (Perdita) d'esercizio}}{(PN) \text{ Patrimonio Netto}}$										
Valore numeratore	- 13.107.447,93	Valore Anno 2020 Valore Obiettivo: > 0 (con numeratore e denominatore positivi)								
Valore denominatore	252.356.632,02									
<table border="1" style="display: none;"> <caption>Data for Solvency Index Chart</caption> <thead> <tr> <th>Anno</th> <th>Indice</th> </tr> </thead> <tbody> <tr> <td>2018</td> <td>~0,07</td> </tr> <tr> <td>2019</td> <td>~0,07</td> </tr> <tr> <td>2020</td> <td>~-0,05</td> </tr> </tbody> </table>			Anno	Indice	2018	~0,07	2019	~0,07	2020	~-0,05
Anno	Indice									
2018	~0,07									
2019	~0,07									
2020	~-0,05									
<p>L'indicatore è negativo a causa del disavanzo generato dalla gestione pandemica. L'equilibrio potrà essere ripristinato esclusivamente da un ripiano delle perdite generate dalla gestione di un anno straordinario.</p>										

○ **9. Indice di onerosità dei debiti finanziari**

<i>Valore informativo</i>											
L'indice consente di monitorare il costo del capitale, rapportando gli oneri finanziari e gli interessi passivi sostenuti dall'azienda durante il periodo con il totale dei finanziamenti di terzi. Il valore ottenuto rappresenta una sorta di tasso di interesse che l'azienda corrisponde per l'utilizzo dei finanziamenti diversi da quelli di carattere istituzionale.											
<i>Modalità di costruzione</i>											
$\frac{\text{Interessi Passivi (C.3) + Altri Oneri (C.4)}}{\text{Debiti per mutui passivi (D.I) + Debito scaduto medio 2019 + Debiti v. istituto Tesoriere sorto nell'anno (D.VIII)}}$											
Valore numeratore	147.397,71	Valore Anno 2020	Valore Obiettivo: ≤ Euribor								
Valore denominatore	2.829.916,48	0,052									
<table border="1" style="margin: 10px auto;"> <caption>Data for Bar Chart</caption> <thead> <tr> <th>Anno</th> <th>Valore</th> </tr> </thead> <tbody> <tr> <td>2018</td> <td>0,074</td> </tr> <tr> <td>2019</td> <td>0,076</td> </tr> <tr> <td>2020</td> <td>0,052</td> </tr> </tbody> </table>				Anno	Valore	2018	0,074	2019	0,076	2020	0,052
Anno	Valore										
2018	0,074										
2019	0,076										
2020	0,052										
<p>L'indicatore nel triennio di riferimento è influenzato dall'estinzione nel 2018 del mutuo acceso dall'ex Ulss n. 6 per l'acquisto dell'ex seminario Vescovile. Gli addebiti per interessi moratori sono in ulteriore riduzione rispetto agli esercizi precedenti, riduzione che dovrebbe essere ancora più evidente nel 2021 in quanto nel primo trimestre 2021 sono state consolidate le ottime performance in termini di tempi di pagamento e gestione del debito scaduto raggiunte nell'ultimo trimestre 2020. Inoltre gli addebiti di interessi contabilizzati sono stati oggetto di analisi e di contestazione formale, in quanto per la maggior parte risultano essere relativi a ritardi conseguenti a contestazioni e vicende inerenti il rapporto contrattuale: si è ritenuto comunque per prudenza di mantenerne la contabilizzazione.</p> <p>Si segnala infine che il valore obiettivo non è raggiungibile in quanto l'Euribor a 12 mesi al 31/12/2020 era pari a - 0,502.</p>											

5.1.3 Analisi Finanziaria

L'art. 26 del D.Lgs n. 118/2011 stabilisce l'obbligatorietà del rendiconto finanziario per gli enti e le aziende del sistema sanitario nazionale. Per avere un maggiore grado di dettaglio dell'analisi finanziaria si rimanda quindi all'apposito prospetto inserito tra gli allegati del bilancio d'esercizio. Qui di seguito si inserisce il prospetto di rendiconto finanziario sintetico analizzando le principali voci che lo compongono.

SCHEMA DI RENDICONTO FINANZIARIO SINTETICO	ANNO (T - 1)	ANNO (T)
OPERAZIONI DI GESTIONE REDDITUALE		
(+) Risultato di esercizio	1.369.802,24	30.994.149,80
(-) Voci che non hanno effetto sulla liquidità: costi e ricavi non monetari	8.664.566,51	8.033.501,77
TOTALE Flusso di CCN della gestione corrente	- 27.858.645,36	- 10.534.453,39
du cui Crediti di Funzionamento	- 22.077.886,10	1.023.236,81
di cui Debiti di Funzionamento	- 4.647.271,60	- 8.779.301,02
A - Totale operazioni di gestione reddituale	- 17.824.276,61	- 33.495.101,42
B - Totale attività di investimento	- 22.710.134,95	- 46.631.898,86
Acquisizione di Immobilizzazioni (al lordo dei Debiti)	- 22.724.855,33	- 46.727.031,62
Dismissione di Immobilizzazioni	14.720,38	95.132,76
C - Totale attività di finanziamento	11.759.611,61	38.846.528,07
Assegnazioni per Investimenti (al lordo dei Crediti)	10.798.707,44	37.677.958,79
Assegnazioni per Ripiano Perdite (al lordo dei Crediti)	958.385,63	1.181.910,13
Debiti verso Istituto Tesoriere (Anticipazioni)	2.518,54	- 13.340,85
FLUSSO DI CASSA COMPLESSIVO (A+B+C)	- 28.774.799,95	- 41.280.472,21
Delta liquidità tra inizio e fine esercizio (al netto dei conti bancari passivi)	- 28.774.799,95	- 41.280.472,21

Il flusso di cassa della gestione reddituale corrente risulta fortemente negativo per effetto:

- Della gestione reddituale, che al netto delle voci di conto economico che non hanno effetto sulla liquidità ha comportato una diminuzione finanziaria di 22,96 mln;
- Dal flusso di CCN negativo per 10,53 mln: si deve segnalare in particolare una diminuzione dell'indebitamento complessivo di 8,77 mln, nonostante l'aumento dei costi di esercizio, a evidenza della forte accelerazione del ciclo dei pagamenti. Per sostenere il ritmo dei pagamenti l'Azienda ha chiesto alla Regione di aumentare il flusso delle erogazioni correnti, per cui i crediti v/Regione non sono aumentati, mentre sono aumentate le scorte di beni anche a causa del rallentamento delle attività istituzionali all'inasprirsi della pandemia negli ultimi mesi dell'anno;
- Un impatto significativo ha avuto anche l'area degli investimenti dove si registra un sostanziale raddoppio negli acquisti, solo in parte compensato dalla liquidità generata dall'attività di finanziamento. Infatti una parte considerevole degli investimenti sono stati finanziati con le risorse accantonate negli anni precedenti, ma una quota considerevole è stata realizzata con risorse provenienti dalla gestione corrente dell'esercizio.

1. Indice di tempestività dei pagamenti											
<i>Valore informativo</i>											
L'indice di tempestività dei pagamenti è definito in termini di ritardo medio di pagamento ponderato in base all'importo delle fatture, in quanto attribuisce un peso maggiore ai ritardi relativi al pagamento di fatture di somme elevate. Tale indicatore è previsto dall'art. 9 del DPCM del 22/09/2014 ed è stato oggetto di specifici chiarimenti con circolari della Ragioneria Generale dello Stato n. 3 e 22 del 2015.											
<i>Modalità di costruzione</i>											
Il numeratore contiene la somma dell'importo di ciascuna fattura pagata per le transazioni di natura commerciale relative all'anno solare, moltiplicato per i giorni effettivi intercorrenti tra la data di scadenza della fattura stessa e la data di pagamento ai fornitori; il denominatore contiene la somma degli importi pagati nell' anno solare.											
Valore numeratore	-9.609.637.478,36	Valore Anno 2020	Valore obiettivo: 0								
Valore denominatore	399.784.977,91	- 24,04									
<table border="1"> <caption>Data for the line graph: Payment Timeliness Index</caption> <thead> <tr> <th>Anno</th> <th>Indice</th> </tr> </thead> <tbody> <tr> <td>2018</td> <td>-11,50</td> </tr> <tr> <td>2019</td> <td>-19,72</td> </tr> <tr> <td>2020</td> <td>-24,04</td> </tr> </tbody> </table>				Anno	Indice	2018	-11,50	2019	-19,72	2020	-24,04
Anno	Indice										
2018	-11,50										
2019	-19,72										
2020	-24,04										
L'indice di tempestività dei pagamenti riferito al 2020, segna un ulteriore miglioramento rispetto al 2019 (- 19,72). Nonostante le criticità create dalla pandemia, che ha impattato anche sui processi amministrativi, non fosse altro per l'utilizzo massiccio dello smart working non supportato, almeno all'inizio, da idonee procedure, l'azienda è riuscita a riorganizzarsi e a recuperare alla fine dell'anno ottime performance di pagamento. Questo è stato possibile con la realizzazione delle azioni progettate già dall'anno 2019, a partire dall'analisi delle procedure di liquidazione per intercettare i punti di rallentamento/errore nei percorsi, attivazione della liquidazione digitale, e un attento monitoraggio periodico dello scaduto con tempestiva comunicazione ai servizi delle situazioni critiche.											

2. Andamento debiti verso fornitori									
<i>Valore informativo</i>	Grafico a linee contenente la rappresentazione dell'andamento nel tempo della voce (DVII) "Debiti verso fornitori". Il grafico consente di rendere più fruibile ed immediata l'informazione agli utenti.								
<i>Modalità di costruzione</i>	Il dato viene recuperato dalla voce (D.VII) "Debiti verso fornitori" presente all'interno dello Stato Patrimoniale.								
Valore Obiettivo: 1/6 rispetto al valore dei debiti verso fornitori sorti durante l'anno (scadenza a 60 gg)									
<table border="1" style="margin: auto;"> <caption>Dati del grafico: Andamento debiti verso fornitori (Migliaia)</caption> <thead> <tr> <th>Anno</th> <th>Valore (Migliaia)</th> </tr> </thead> <tbody> <tr> <td>2018</td> <td>95.300,00</td> </tr> <tr> <td>2019</td> <td>97.200,00</td> </tr> <tr> <td>2020</td> <td>90.300,00</td> </tr> </tbody> </table>		Anno	Valore (Migliaia)	2018	95.300,00	2019	97.200,00	2020	90.300,00
Anno	Valore (Migliaia)								
2018	95.300,00								
2019	97.200,00								
2020	90.300,00								
<p>Lo stock di debito verso fornitori al 31/12/2020 risulta in decisa diminuzione rispetto al 2019 ma comunque il linea con lo stock degli ultimi esercizi e soprattutto inferiore al valore obiettivo fissato. I debiti verso fornitori sorti nell'anno ammontano infatti ad € 576.338.132,77, in aumento dell'8% rispetto all'anno precedente, mentre lo stock di debito a fine anno risulta in riduzione del 7% rispetto al 31/12/2019.</p>									

3. Capitale circolante netto (CCN)										
<i>Valore informativo</i>										
L'indice consente di monitorare il raggiungimento dell'equilibrio finanziario di breve termine da parte dell'azienda, ed in particolare il grado di copertura dei fabbisogni finanziari attraverso l'attivazione delle opportune fonti di finanziamento.										
<i>Modalità di costruzione</i>										
Attivo Corrente – Passivo Corrente										
Valore anno n	12.317.048,45	Valore obiettivo: \geq Tasso medio di inflazione (da confrontare anche con indice di onerosità dei debiti)								
<table border="1" style="display: none;"> <caption>Data for CCN Line Graph</caption> <thead> <tr> <th>Anno</th> <th>Valore (Migliaia)</th> </tr> </thead> <tbody> <tr> <td>2018</td> <td>16.000,00</td> </tr> <tr> <td>2019</td> <td>44.000,00</td> </tr> <tr> <td>2020</td> <td>12.000,00</td> </tr> </tbody> </table>			Anno	Valore (Migliaia)	2018	16.000,00	2019	44.000,00	2020	12.000,00
Anno	Valore (Migliaia)									
2018	16.000,00									
2019	44.000,00									
2020	12.000,00									
<p>Il Capitale Circolante Netto esprime la situazione di liquidità dell'azienda, ossia la sua capacità di far fronte alle obbligazioni a breve termine attraverso flussi finanziari generati dalla gestione tipica dell'impresa. Il valore è positivo ma in netta riduzione rispetto allo scorso anno: l'azienda ha eroso le disponibilità finanziarie investendo in immobilizzazioni le risorse accantonate con le rettifiche di FSR degli scorsi anni.</p>										

4. Margine di tesoreria										
<i>Valore informativo</i>										
L'indice consente di approfondire l'analisi dell'equilibrio finanziario di breve termine, tenendo presenti solamente le voci con maggior grado di liquidità e aventi scadenza entro il termine dell'esercizio										
<i>Modalità di costruzione</i>										
[Attività finanziarie che non costituiscono immobilizzazioni (BIII) + Disponibilità liquide (BIV) + Crediti a breve termine + Ratei e Risconti Attivi (C)] – [Debiti a breve termine + Ratei e Risconti Passivi (E)].										
Valore anno n	43.489.675,89	Valore Obiettivo: ≥ 0								
<table border="1"> <caption>Data for Treasury Margin (Migliaia)</caption> <thead> <tr> <th>Anno</th> <th>Valore (Migliaia)</th> </tr> </thead> <tbody> <tr> <td>2018</td> <td>45.000,00</td> </tr> <tr> <td>2019</td> <td>75.000,00</td> </tr> <tr> <td>2020</td> <td>43.489,68</td> </tr> </tbody> </table>			Anno	Valore (Migliaia)	2018	45.000,00	2019	75.000,00	2020	43.489,68
Anno	Valore (Migliaia)									
2018	45.000,00									
2019	75.000,00									
2020	43.489,68									
<p>Il margine di tesoreria risulta positivo ma in riduzione: l'azienda ha in parte eroso le riserve di liquidità accantonate.</p>										

5.1.4 Grado di raggiungimento dei risultati Economico-Finanziari

Con la DGR 1406 del 2020, la Regione Veneto, ha determinato gli obiettivi di salute e di funzionamento dei servizi per le Aziende Sanitarie del Veneto. In particolare, ai fini della presente relazione, si ritiene di dare evidenza al raggiungimento di una selezione di obiettivi a maggiore contenuto economico-finanziario tra i quali:

S.A.1.1 - Rispetto del vincolo di bilancio programmato al netto dei maggiori costi e ricavi connessi all'emergenza Covid-19

D.C.1, D.D.1, D.F.1, O.T.1 - Rispetto della programmazione regionale sui costi dei Beni Sanitari

Con riferimento agli obiettivi **S.A.2.1** e **S.A.2.2** dedicati rispettivamente all'indicatore di tempestività dei pagamenti e all'incidenza % del pagato oltre i termini previsti dal DPCM 22/09/2014 sul totale del pagato, si rimanda all'Attestazione ex articolo 41, comma 1, del D.L. n. 66/2014 che è parte integrante della documentazione di bilancio.

Con DDR del Direttore dell'Area Sanità e Sociale n. 155 del 29/12/2020 ad oggetto "Disposizioni per l'anno 2020 in materia di personale del SSR – Revisione obiettivi di costo anno 2020", sono state fornite le soglie di costo 2020 relative al personale del SSR.

OBBIETTIVO S.A.1.1. RISPETTO DEL VINCOLO DI BILANCIO PROGRAMMATO AL NETTO DEI MAGGIORI COSTI E RICAVI CONNESSI ALL'EMERGENZA COVID-19

Obiettivo S.A.1.1: Rispetto del vincolo di bilancio programmato al netto dei maggiori costi e ricavi connessi all'emergenza Covid-19				
Conto di CE	Valore CE	Valore CE al netto del COVID	Valore programmato	Scostamento Assoluto
Rispetto del vincolo di Bilancio programmato al netto dei costi e ricavi di cui COVID	- 30.994.149,80	- 12.639.430,28	-	- 12.639.430,28

La perdita di esercizio pari ad € 30.994.149,80 è imputabile per € 18.345.719,52 all'impatto diretto dell'emergenza Coronavirus come misurato secondo le linee guida regionali. Si precisa però che la modalità di calcolo del Conto Economico Covid considerata per questo confronto considera solo alcune tipologie di spesa e per queste tipologie solo i costi sorgenti.

Il risultato di - € 18.354.719,52 non espone il reale impatto dell'emergenza da Covid-19 in quanto la modalità di rilevazione limitata ai soli costi sorgenti non considera i costi di riorganizzazione interna, gli spostamenti del personale tra i vari reparti, i maggiori turni richiesti e la diminuzione dei ricavi in seguito alla chiusura delle attività non urgenti nei periodi di lockdown. Inoltre, la rilevazione dei costi di acquisto di beni con identificazione della destinazione Covid sin dall'ordine è di più semplice applicazione nelle realtà dove sono stati identificati presidi ospedalieri specifici da dedicare all'assistenza a pazienti Covid.

Considerando anche tali costi l'impatto del Coronavirus si può stimare in € 31.069.504,61 (calcolati mediante i criteri forniti con la rilevazione richiesta da Azienda Zero ed effettuata a febbraio 2020 che comprendeva tra le tipologie ammesse anche tutti i costi attribuibili mediante la contabilità analitica). Il disavanzo sopra esposto di 12.639.430,28 è sostanzialmente comunque da imputarsi all'emergenza in atto.

OBIETTIVO D.C.1.1: FARMACEUTICA CONVENZIONATA II SEMESTRE 2020

Obiettivo D.C.1.1: Farmaceutica Convenzionata II semestre 2020				
Conto di CE	Valore Soglia	Valore effettivo	Scostamento assoluto	Scostamento percentuale
BA0500 (B.2.A.2.1) – Farmaceutica convenzionata da convenzione	23.993.645,00	23.897.751,05	-€ 95.893,95	-0,4%

L'Azienda ha rispettato il tetto assegnato per la spesa farmaceutica convenzionata.

OBIETTIVO D.D.1.1: COSTO PRO CAPITE PER ASSISTENZA INTEGRATIVA II SEMESTRE 2020

Obiettivo D.D.1.1: Costo pro capite per Assistenza Integrativa II semestre 2020				
Conto di CE	Valore Soglia	Valore effettivo	Scostamento assoluto	Scostamento percentuale
Pro capite pesato per Assistenza Integrativa	8,80	9,74	€ 0,94	10,7%

L'ULSS 8 presenta una prevalenza di utenti con Diabete e Celiachia più elevata rispetto a tutte le altre AULSS della Regione, rispettivamente 0,15 punti percentuali in più di prevalenza di pazienti diabetici rispetto alla prevalenza regionale (pari a 728 diabetici in più) e 0,09 punti percentuali in più di prevalenza di pazienti celiaci rispetto alla prevalenza regionale (pari a 458 celiaci in più). La maggior prevalenza giustifica e spiega un eccesso di pro-capite semestrale di € 0,24 per il diabete e di € 0,50 per la Celiachia. Si precisa inoltre che l'ULSS 8 Berica ha una prevalenza di diabetici insulino trattati di 0,06 punti percentuali in più rispetto sempre alla media regionale, con conseguente aumento dei pazienti candidabili a dispositivi FGM (0,04 punti percentuali in più rispetto alla Regione) e questo spiega un eccesso di pro-capite semestrale pari a € 0,16. Al netto della maggior prevalenza di celiachia e diabete, e della diversa incidenza del monouso rispetto al 2019 (pari ad € 0,05), il pro capite AIR per il II semestre 2020 sarebbe rimasto all'interno del valore obiettivo (9,74 - 0,50 - 0,24 - 0,16 - 0,05 = 8,79€).

OBIETTIVO D.F.1.1: COSTO PRO CAPITE PESATO PER ASSISTENZA PROTESICA II SEMESTRE 2020

Obiettivo D.F.1.1: Costo pro capite pesato per Assistenza Protesica II semestre 2020				
Conto di CE	Valore Soglia	Valore effettivo	Scostamento assoluto	Scostamento percentuale
Pro capite pesato per Assistenza Protesica*	4,20	4,38	€ 0,18	4,3%

Relativamente al tetto del Pro capite pesato per Assistenza Protesica la riduzione delle attività a causa dell'emergenza Covid registrata nel I semestre 2020 ha determinato un aumento delle prescrizioni nel II semestre. A riprova, l'incidenza della spesa per assistenza protesica del II semestre rispetto all'intero anno 2020 è stata pari al 55%; nel II semestre 2019 rispetto all'intero anno era del 45%. Analogamente, le autorizzazioni del II semestre 2020 rispetto all'intero anno sono state il 62%; nel II semestre 2019 il 53%. Se nel II semestre 2020 l'incidenza di spesa sull'intero anno fosse stata pari a quella del 2019, l'Azienda ULSS 8 Berica avrebbe registrato un pro capite di 3,39€, abbondantemente all'interno dell'obiettivo assegnato.

OBIETTIVO O.T.1.1: COSTO FARMACEUTICA ACQUISTI DIRETTI (COMPRESI FARMACI INNOVATIVI, FARMACI INNOVATIVI ONCOLOGICI) II SEMESTRE 2020

Obiettivo O.T.1.1: Costo farmaceutica Acquisti diretti (compresi farmaci innovativi, farmaci innovativi oncologici) II semestre 2020				
Conto di CE	Valore Soglia	Valore effettivo	Scostamento assoluto	Scostamento percentuale
BA0030 (B.1.A.1) Prodotti farmaceutici ed emoderivati	39.079.647,00	40.221.873,56	€ 1.142.226,56	2,9%
di cui quota acquistata per altre aziende*	-	19.560,14		
di cui farmaci innovativi**	364.392,00	1.306.843,05		
di cui farmaci oncologici innovativi**	2.858.321,00	4.413.837,99		
BA0030 (B.1.A.1) Prodotti farmaceutici ed emoderivati al netto di Epatite C e dei farmaci oncologici innovativi	35.856.934,00	34.501.192,52	-€ 1.355.741,48	-3,8%

L'Azienda è rimasta all'interno del tetto di spesa fissato per il secondo semestre dell'anno. Si evidenzia però l'incremento del costo dei farmaci rispetto all'esercizio 2019 derivante dal maggiore utilizzo dei farmaci innovativi e innovativi oncologici rispetto al tetto assegnato e dal trattamento di pazienti con farmaci che in precedenza accedevano al fondo innovativi e innovativi oncologici; Si evidenzia inoltre l'inizio nel 2020 del trattamento Car-T presso l'ospedale di Vicenza con un impatto di circa € 500.000.

OBIETTIVO O.T.1.2: COSTO DISPOSITIVI MEDICI II SEMESTRE 2020

Obiettivo O.T.1.2: Costo Dispositivi Medici II semestre 2020				
Conto di CE	Valore Soglia	Valore effettivo	Scostamento assoluto	Scostamento percentuale
BA0210 (B.1.A.3) Dispositivi medici (senza IVD)	25.652.763,00	29.054.881,34	€ 3.402.118,34	13,3%
di cui quota acquistata per altre aziende*	-			
di cui COVID**	-	1.742.233,23		
BA0210 (B.1.A.3) Dispositivi medici (senza IVD)	25.652.763,00	27.312.648,11	€ 1.659.885,11	6,5%

Per l'aggregato Dispositivi Medici, lo scostamento rispetto al tetto assegnato è costante da alcuni anni e secondo questa Azienda dovuto a una sottostima del fabbisogno in sede di definizione del tetto. Si evidenzia infatti che l'incremento di questa voce rispetto al 2019 è pari ad € 1.070.822. Parte dell'incremento

2020 è conseguenza degli acquisti di dispositivi per fronteggiare l'emergenza epidemiologica. La rimanente parte dell'incremento è sterilizzata dalla variazione delle rimanenze finali che presentano un incremento di 1.165.776,84, legato alla riduzione dell'attività programmata dai reparti ospedalieri nel mese di dicembre, quando gli ordini di riapprovvigionamento erano già stati emessi, a causa della recrudescenza della pandemia.

OBIETTIVO O.T.1.3: COSTO IVD II SEMESTRE 2020

Obiettivo O.T.1.3: costo IVD II semestre 2020				
Conto di CE	Valore Soglia	Valore effettivo	Scostamento assoluto	Scostamento percentuale
BA0240 (B.1.A.3.3) Dispositivi diagnostici in vitro (IVD)	9.283.888,00	6.926.056,17	-€ 2.357.831,84	-25,4%
di cui quota acquistata per altre aziende*	-			
di cui COVID**	-			
BA0240 (B.1.A.3.3) Dispositivi diagnostici in vitro (IVD)	9.283.888,00	6.926.056,17	-€ 2.357.831,84	-25,4%

L'Azienda rimane all'interno del tetto di spesa fissato.

OBIETTIVO O.T.1.4: COSTO PRO CAPITE PESATO DIRETTA DI CLASSE A-H

Obiettivo O.T.1.4: Costo pro capite pesato diretta di classe A-H				
Conto di CE	Valore Soglia	Valore effettivo	Scostamento assoluto	Scostamento percentuale
Pro capite pesato diretta di classe A - H	70,00	74,30	€ 4,30	6,1%

Relativamente al limite della classe A-H rispetto al 2019 sono inclusi i farmaci innovativi ed oncologici. Per questa tipologia di farmaci l'Azienda ha utilizzato circa € 2.500.000 in più rispetto al tetto assegnato semestrale; incremento che spiega quindi anche lo scostamento dal valore pro capite della spesa diretta di classe A-H.

DDR AREA SANITÀ E SOCIALE N.155 DEL 29/12/2020: RISPETTO DEL TETTO DI COSTO: PERSONALE

DDR Area Sanità e Sociale n.155 del 29/12/2020: Rispetto del tetto di costo: Personale				
Conto di CE	Valore Soglia	Valore effettivo	Scostamento assoluto	Scostamento percentuale
BA2080 Costo del personale	292.960.573,00	294.991.301,00	€ 2.030.728,00	0,7%

Il limite di spesa relativo al costo del personale risulta non rispettato a causa delle maggiori assunzioni e maggior impegno orario richiesto al personale in conseguenza dell'emergenza da Covid-19.

5.2 Confronto CE Preventivo/Consuntivo e Relazione sugli Scostamenti

Analisi scostamenti Conto Economico preventivo e consuntivo anno 2020

SCHEMA DI BILANCIO <i>Decreto Ministeriale 20 marzo 2013</i>	ANNO T	PREVENTIVO	SCOSTAMENTO	
			(V.A.)	(V.%)
A) VALORE DELLA PRODUZIONE				
1) Contributi in c/esercizio	856.848.205,00	809.973.848,06	46.874.357	5%
a) Contributi in c/esercizio - da Regione per quota F.S. regionale	850.156.059,95	805.953.109,37	44.202.951	5%
b) Contributi in c/esercizio - extra fondo	6.394.411,59	3.963.160,68	2.431.251	38%
1) Contributi da Regione o Prov. Aut. (extra fondo) - vincolati	68.702,42	-	68.702	100%
2) Contributi da Regione o Prov. Aut. (extra fondo) - Risorse aggiuntive da bilancio a titolo di copertura LEA	2.040.128,27	-	2.040.128	
3) Contributi da Regione o Prov. Aut. (extra fondo) - Risorse aggiuntive da bilancio a titolo di copertura extra LEA	-	-	-	
4) Contributi da Regione o Prov. Aut. (extra fondo) - altro	-	-	-	
5) Contributi da aziende sanitarie pubbliche (extra fondo)	14.594,29	48.060,68	33.466	-229%
6) Contributi da altri soggetti pubblici	4.270.986,61	3.915.100,00	355.887	8%
c) Contributi in c/esercizio - per ricerca	-	-	-	
1) da Ministero della Salute per ricerca corrente	-	-	-	
2) da Ministero della Salute per ricerca finalizzata	-	-	-	
3) da Regione e altri soggetti pubblici	-	-	-	
4) da privati	-	-	-	
d) Contributi in c/esercizio - da privati	297.733,46	57.578,01	240.155	81%
2) Rettifica contributi c/esercizio per destinazione ad investimenti	- 23.513.409,61	- 3.800.000,00	19.713.410	84%
3) Utilizzo fondi per quote inutilizzate contributi vincolati di esercizi precedenti	4.748.687,15	3.266.006,43	1.482.681	31%
4) Ricavi per prestazioni sanitarie e sociosanitarie a rilevanza sanitaria	106.953.966,56	112.797.242,34	5.843.276	-5%
a) Ricavi per prestazioni sanitarie e sociosanitarie - ad aziende sanitarie pubbliche	82.754.454,80	84.591.863,30	1.837.409	-2%
b) Ricavi per prestazioni sanitarie e sociosanitarie - intramoenia	11.329.056,80	15.245.959,22	3.916.902	-35%
c) Ricavi per prestazioni sanitarie e sociosanitarie - altro	12.870.454,96	12.959.419,82	88.965	-1%
5) Concorsi, recuperi e rimborsi	5.525.204,01	5.595.220,20	70.016	-1%
6) Compartecipazione alla spesa per prestazioni sanitarie (Ticket)	12.346.205,48	16.451.535,37	4.105.330	-33%
7) Quota contributi in c/capitale imputata nell'esercizio	20.631.423,63	16.809.299,14	3.822.124	19%
8) Incrementi delle immobilizzazioni per lavori interni	-	-	-	
9) Altri ricavi e proventi	3.933.537,40	2.567.629,88	1.365.908	35%
Totale A)	987.473.819,62	963.660.781,42	23.813.038	2%
B) COSTI DELLA PRODUZIONE				
1) Acquisti di beni	172.879.246,42	145.166.641,49	27.712.605	16%
a) Acquisti di beni sanitari	169.051.739,26	141.727.070,34	27.324.669	16%
b) Acquisti di beni non sanitari	3.827.507,16	3.439.571,15	387.936	10%
2) Acquisti di servizi sanitari	397.172.628,05	394.874.431,82	2.298.196	1%
a) Acquisti di servizi sanitari - Medicina di base	57.829.345,84	57.067.499,22	761.847	1%
b) Acquisti di servizi sanitari - Farmaceutica	50.024.623,94	50.484.998,14	460.374	-1%
c) Acquisti di servizi sanitari per assistenza specialistica ambulatoriale	39.637.495,03	40.190.304,89	552.810	-1%
d) Acquisti di servizi sanitari per assistenza riabilitativa	3.419.332,70	4.098.256,51	678.924	-20%
e) Acquisti di servizi sanitari per assistenza integrativa	5.380.494,22	6.145.030,31	764.536	-14%
f) Acquisti di servizi sanitari per assistenza protesica	2.075.860,46	2.680.905,29	605.045	-29%
g) Acquisti di servizi sanitari per assistenza ospedaliera	80.251.024,09	87.284.341,71	7.033.318	-9%
h) Acquisti prestazioni di psichiatria residenziale e semiresidenziale	4.659.722,34	5.014.938,62	355.216	-8%
i) Acquisti prestazioni di distribuzione farmaci File F	13.804.004,00	13.263.029,32	540.975	4%
j) Acquisti prestazioni temali in convenzione	542.752,00	913.263,27	370.511	-68%
k) Acquisti prestazioni di trasporto sanitario	4.505.871,21	3.774.435,27	731.436	16%
l) Acquisti prestazioni socio-sanitarie a rilevanza sanitaria	80.869.474,19	76.968.513,21	3.900.961	5%
m) Compartecipazione al personale per att. Libero-prof. (intramoenia)	10.438.056,69	12.451.735,89	2.013.679	-19%
n) Rimborsi Assegni e contributi sanitari	14.859.834,00	13.341.781,93	1.518.052	10%
o) Consulenze, collaborazioni, interinale, altre prestazioni di lavoro	11.038.363,37	5.468.175,19	5.570.188	50%
p) Altri servizi sanitari e sociosanitari a rilevanza sanitaria	17.836.373,97	15.727.223,05	2.109.151	12%
q) Costi per differenziale Tariffe TUC	-	-	-	

3) Acquisti di servizi non sanitari	59.215.560,66	58.208.402,63	1.007.158	2%
a) Servizi non sanitari	58.079.151,18	56.914.242,21	1.164.909	2%
b) Consulenze, collaborazioni, interinale, altre prestazioni di lavoro non sanitarie	992.439,95	800.636,39	191.804	19%
c) Formazione	143.969,53	493.524,03	- 349.555	-243%
4) Manutenzione e riparazione	24.147.625,38	21.515.278,34	2.632.347	11%
5) Godimento di beni di terzi	4.791.247,28	4.514.057,61	277.190	6%
6) Costi del personale	294.991.301,00	279.500.000,00	15.491.301	5%
a) Personale dirigente medico	96.718.110,00	93.714.218,82	3.003.891	3%
b) Personale dirigente ruolo sanitario non medico	8.593.370,00	8.776.476,66	- 183.107	-2%
c) Personale comparto ruolo sanitario	128.922.791,00	118.972.025,46	9.950.766	8%
d) Personale dirigente altri ruoli	2.114.915,00	2.016.277,31	98.638	5%
e) Personale comparto altri ruoli	58.642.115,00	56.021.001,75	2.621.113	4%
7) Oneri diversi di gestione	5.779.588,19	3.670.152,87	2.109.435	36%
8) Ammortamenti	24.711.504,86	21.573.890,60	3.137.614	13%
a) Ammortamenti immobilizzazioni immateriali	1.781.018,68	1.719.966,94	61.052	3%
b) Ammortamenti dei Fabbricati	8.491.110,85	8.150.785,46	340.325	4%
c) Ammortamenti delle altre immobilizzazioni materiali	14.439.375,33	11.703.138,20	2.736.237	19%
9) Svalutazione delle immobilizzazioni e dei crediti	499.064,34	45.637,45	453.427	91%
10) Variazione delle rimanenze	- 3.721.981,17	-	- 3.721.981	100%
a) Variazione delle rimanenze sanitarie	- 3.739.472,51	-	- 3.739.473	100%
b) Variazione delle rimanenze non sanitarie	17.491,34	-	17.491	100%
11) Accantonamenti	19.809.338,24	22.810.803,28	- 3.001.465	-15%
a) Accantonamenti per rischi	9.313.580,26	9.212.646,31	100.934	1%
b) Accantonamenti per premio operosità	241.822,67	53.046,35	188.776	78%
c) Accantonamenti per quote inutilizzate di contributi vincolati	2.031.480,40	713.831,06	1.317.649	65%
d) Altri accantonamenti	8.222.454,91	12.831.279,56	- 4.608.825	-56%
Totale B)	1.000.275.123,25	951.879.296,09	48.395.827	5%
DIFF. TRA VALORE E COSTO DELLA PRODUZIONE (A-B)	- 12.801.303,63	11.781.485,33	- 24.582.789	192%
C) PROVENTI E ONERI FINANZIARI				
1) Interessi attivi ed altri proventi finanziari	16.012,80	2.483,82	13.529	84%
2) Interessi passivi ed altri oneri finanziari	147.397,71	228.834,27	- 81.437	-55%
TOTALE C)	- 131.384,91	- 226.350,45	94.966	-72%
D) RETTIFICHE DI VALORE DI ATTIVITA' FINANZIARIE				
1) Rivalutazioni	-	-	-	
2) Svalutazioni	-	-	-	
TOTALE D)	-	-	-	#DIV/0!
E) PROVENTI E ONERI STRAORDINARI				
1) Proventi straordinari	4.313.586,12	-	4.313.586	100%
a) Plusvalenze	10.791,00	-	10.791	100%
b) Altri proventi straordinari	4.302.795,12	-	4.302.795	100%
2) Oneri straordinari	1.578.534,68	-	1.578.535	100%
a) Minusvalenze	94.204,94	-	94.205	100%
b) Altri oneri straordinari	1.484.329,74	-	1.484.330	100%
TOTALE E)	2.735.051,44	-	2.735.051	100%
RISULTATO PRIMA DELLE IMPOSTE (A-B+C+D+E)	- 10.197.637,10	11.555.134,88	- 21.752.772	213%
Y) IMPOSTE SUL REDDITO D'ESERCIZIO				
1) IRAP	20.028.228,01	19.463.610,08	564.618	3%
a) IRAP relativa a personale dipendente	18.530.553,03	18.068.610,08	461.943	2%
b) IRAP relativa a collaboratori e personale assimilato a lavoro dipendente	525.409,45	495.000,00	30.409	6%
c) IRAP relativa ad attività di libera professione (intramoenia)	972.265,53	900.000,00	72.266	7%
d) IRAP relativa ad attività commerciali	-	-	-	
2) IRES	558.351,00	528.259,29	30.092	5%
3) Accantonamento a fondo imposte (accertamenti, condoni, ecc.)	209.933,69	482.018,74	- 272.085	-130%
TOTALE Y)	20.796.512,70	20.473.888,11	322.625	2%
UTILE (PERDITA) D'ESERCIZIO	- 30.994.149,80	- 8.918.753,23	- 22.075.397	

Si riassumono di seguito le principali variazioni intervenute tra la fase di elaborazione del Bilancio Economico Preventivo ed il Bilancio di esercizio e le cause che hanno determinato il peggioramento tra i due bilanci per un importo complessivo pari ad € 22.075.397 e che derivano dalla somma algebrica di più variazioni le cui voci maggiormente significative sono relativa all'impatto della pandemia da Coronavirus:

- maggiori contributi indistinti e vincolati da parte della Regione Veneto rispetto a quanto comunicato in sede di preventivo (+ € 44.202.951);
- maggiori contributi extra fondo da soggetti pubblici prevalentemente per la quota da erogare ai centri di Servizio per l'impatto del Covid-19 (+ € 2.431.251);
- decremento dei ricavi per prestazioni sanitarie e socio sanitarie da pubblico (- € 5.843.276), prevalentemente per effetto della diminuzione della mobilità attiva intraregionale ed extraregionale a causa del confinamento (- € 1.837.409), e degli introiti relativi all'intramoenia (- € 3.916.902);
- decremento dei Concorsi, recuperi e rimborsi (- € 70.016) e della Compartecipazione alla spesa per prestazioni sanitarie (- € 4.105.330) a causa dei vari periodi di sospensione delle attività non urgenti nel corso del 2020;
- incremento della rettifica dei contributi c/esercizio per destinazione ad investimenti (- € 19.713.410) dei quali si tratterà in seguito.

Anche con riferimento al Costo della produzione, l'incremento complessivo dei costi per € 48.395.827 è conseguenza di somme algebriche delle voci interne:

- l'acquisto di beni incrementa di € 27.712.605 rispetto all'importo inserito in sede previsionale prevalentemente per maggior utilizzo di dispositivi medici, farmaci e DPI. Si precisa che nel preventivo, su indicazione regionale, erano stati inseriti i tetti di spesa 2019;
- il costo della medicina di base aumenta di € 761.847 dovuti principalmente ai rimborsi ai MMG per esecuzione tamponi Covid e ai costi delle USCA (Unità speciali di Continuità Assistenziale);
- gli acquisti prestazioni socio-sanitarie a rilevanza sanitaria incrementano di € 3.900.961 in conseguenza dell'avvio del progetto di gestione dei nuovi accessi alla rete dell'offerta residenziale socio-sanitaria delle persone non autosufficienti di cui alla DGR 1304/2020;
- il costo del personale varia di € 15.491.301 a causa delle maggiori attività richieste e al nuovo personale assunto per contrastare l'emergenza epidemiologica;
- i costi per manutenzioni e riparazioni aumentano di € 2.632.347 per le attività rese necessarie per la modifica dei percorsi ospedalieri nella fase di emergenza;
- la variazione delle rimanenze varia di € -3.721.981 in quanto nel preventivo, come da indicazioni, queste non erano state valorizzate;
- gli ammortamenti incrementano di € 3.137.614 in conseguenza delle maggiori capitalizzazioni di beni dei quali si tratterà in seguito.

Con riferimento alle poste straordinarie si rileva una variazione rispettivamente di € 4.313.586 per i proventi e di € 1.578.535 negli oneri in quanto, in sede di preventivo queste erano state stimate pari a zero.

Le rettifiche dei contributi in conto esercizio per destinazione ad investimenti, gli ammortamenti e le relative sterilizzazioni contabilizzate nelle quote di contributi in conto capitale imputate all'esercizio, che nel Bilancio Economico Preventivo erano state stimate sulla base delle indicazioni regionali, sono state aggiornate in base agli investimenti effettivamente capitalizzati nell'anno.

Analisi scostamenti Conto Economico consuntivo anno 2020 e consuntivo anno 2019

SCHEMA DI BILANCIO <i>Decreto Ministeriale 20 marzo 2013</i>	ANNO T	ANNO T-1	SCOSTAMENTO	
			(V.A.)	(V.%)
A) VALORE DELLA PRODUZIONE				
1) Contributi in c/esercizio	856.848.205,00	823.100.340,28	33.747.865	4%
a) Contributi in c/esercizio - da Regione per quota F.S. regionale	850.156.059,95	818.787.225,78	313.688.834	4%
b) Contributi in c/esercizio - extra fondo	6.394.411,59	4.246.959,50	2.147.452	34%
1) Contributi da Regione o Prov. Aut. (extra fondo) - vincolati	68.702,42	-	68.702	100%
2) Contributi da Regione o Prov. Aut. (extra fondo) - Risorse aggiuntive da bilancio a titolo di copertura LEA	2.040.128,27	-	2.040.128	
3) Contributi da Regione o Prov. Aut. (extra fondo) - Risorse aggiuntive da bilancio a titolo di copertura extra LEA	-	-	-	
4) Contributi da Regione o Prov. Aut. (extra fondo) - altro	-	106.960,65	106.961	
5) Contributi da aziende sanitarie pubbliche (extra fondo)	14.594,29	16.000,00	1406	-10%
6) Contributi da altri soggetti pubblici	4.270.986,61	4.123.998,85	146.988	3%
c) Contributi in c/esercizio - per ricerca	-	-	-	
1) da Ministero della Salute per ricerca corrente	-	-	-	
2) da Ministero della Salute per ricerca finalizzata	-	-	-	
3) da Regione e altri soggetti pubblici	-	-	-	
4) da privati	-	-	-	
d) Contributi in c/esercizio - da privati	297.733,46	66.155,00	231.578	78%
2) Rettifica contributi c/esercizio per destinazione ad investimenti	- 23.513.409,61	- 9.500.000,00	- 14.013.410	60%
3) Utilizzo fondi per quote inutilizzate contributi vincolati di esercizi precedenti	4.748.687,15	4.416.981,23	331.706	7%
4) Ricavi per prestazioni sanitarie e sociosanitarie a rilevanza sanitaria	106.953.966,56	114.484.898,86	- 7.530.932	-7%
a) Ricavi per prestazioni sanitarie e sociosanitarie - ad aziende sanitarie pubbliche	82.754.454,80	85.687.268,59	2.932.814	-4%
b) Ricavi per prestazioni sanitarie e sociosanitarie - intramoenia	11.329.056,80	15.504.523,57	4.175.467	-37%
c) Ricavi per prestazioni sanitarie e sociosanitarie - altro	12.870.454,96	13.293.106,70	422.652	-3%
5) Concorsi, recuperi e rimborsi	5.525.204,01	6.909.700,77	- 1.384.497	-25%
6) Compartecipazione alla spesa per prestazioni sanitarie (Ticket)	12.346.205,48	16.851.512,21	- 4.505.307	-36%
7) Quota contributi in c/capitale imputata nell'esercizio	20.631.423,63	17.357.397,55	3.274.026	16%
8) Incrementi delle immobilizzazioni per lavori interni	-	-	-	-
9) Altri ricavi e proventi	3.933.537,40	13.725.037,76	- 9.791.500	-249%
Totale A)	987.473.819,62	987.345.868,66	127.951	0%
B) COSTI DELLA PRODUZIONE				
1) Acquisti di beni	172.879.246,42	161.566.976,18	11.312.270	7%
a) Acquisti di beni sanitari	169.051.739,26	158.334.786,69	10.716.953	6%
b) Acquisti di beni non sanitari	3.827.507,16	3.232.189,49	595.318	16%
2) Acquisti di servizi sanitari	397.172.628,05	395.782.792,58	1.389.835	0%
a) Acquisti di servizi sanitari - Medicina di base	57.829.345,84	56.371.047,57	1.458.298	3%
b) Acquisti di servizi sanitari - Farmaceutica	50.024.623,94	51.076.107,57	1.051.484	-2%
c) Acquisti di servizi sanitari per assistenza specialistica ambulatoriale	39.637.495,03	39.818.653,87	181.159	0%
d) Acquisti di servizi sanitari per assistenza riabilitativa	3.419.332,70	4.206.779,50	787.447	-23%
e) Acquisti di servizi sanitari per assistenza integrativa	5.380.494,22	6.229.309,35	848.815	-16%
f) Acquisti di servizi sanitari per assistenza protesica	2.075.860,46	2.596.014,70	520.154	-25%
g) Acquisti di servizi sanitari per assistenza ospedaliera	80.251.024,09	87.249.518,71	6.998.495	-9%
h) Acquisti prestazioni di psichiatria residenziale e semiresidenziale	4.659.722,34	5.525.638,31	865.916	-19%
i) Acquisti prestazioni di distribuzione farmaci File F	13.804.004,00	13.264.845,00	539.159	4%
j) Acquisti prestazioni termali in convenzione	542.752,00	969.229,00	426.477	-79%
k) Acquisti prestazioni di trasporto sanitario	4.505.871,21	4.081.108,00	424.763	9%
l) Acquisti prestazioni socio-sanitarie a rilevanza sanitaria	80.869.474,19	78.242.902,15	2.626.572	3%
m) Compartecipazione al personale per att. Libero-prof. (intramoenia)	10.438.056,69	12.328.529,75	1.890.473	-18%
n) Rimborsi Assegni e contributi sanitari	14.859.834,00	12.322.994,58	2.536.839	17%
o) Consulenze, collaborazioni, interinale, altre prestazioni di lavoro	11.038.363,37	5.360.067,69	5.678.296	51%
p) Altri servizi sanitari e sociosanitari a rilevanza sanitaria	17.836.373,97	16.140.046,83	1.696.327	10%
q) Costi per differenziale Tariffe TUC	-	-	-	

3) Acquisti di servizi non sanitari	59.215.560,66	58.320.147,01	895.414	2%
a) Servizi non sanitari	58.079.151,18	57.044.940,07	1.034.211	2%
b) Consulenze, collaborazioni, interinale, altre prestazioni di lavoro non sanitarie	992.439,95	725.735,94	266.704	27%
c) Formazione	143.969,53	549.471,00	405.501	-282%
4) Manutenzione e riparazione	24.147.625,38	21.750.183,59	2.397.442	10%
5) Godimento di beni di terzi	4.791.247,28	4.404.513,07	386.734	8%
6) Costi del personale	294.991.301,00	280.213.818,00	14.777.483	5%
a) Personale dirigente medico	96.718.110,00	95.252.162,00	1.465.948	2%
b) Personale dirigente ruolo sanitario non medico	8.593.370,00	8.497.076,00	96.294	1%
c) Personale comparto ruolo sanitario	128.922.791,00	118.749.386,00	10.173.405	8%
d) Personale dirigente altri ruoli	2.114.915,00	1.956.940,00	157.975	7%
e) Personale comparto altri ruoli	58.642.115,00	55.758.254,00	2.883.861	5%
7) Oneri diversi di gestione	5.779.588,19	4.138.619,11	1.640.969	28%
8) Ammortamenti	24.711.504,86	21.856.024,26	2.855.481	12%
a) Ammortamenti immobilizzazioni immateriali	1.781.018,68	1.693.080,20	87.938	5%
b) Ammortamenti dei Fabbricati	8.491.110,85	8.167.426,15	323.685	4%
c) Ammortamenti delle altre immobilizzazioni materiali	14.439.375,33	11.995.517,91	2.443.857	17%
9) Svalutazione delle immobilizzazioni e dei crediti	499.064,34	337.117,74	16.194,7	32%
10) Variazione delle rimanenze	- 3.721.981,17	- 2.064.610,94	- 1.657.370	45%
a) Variazione delle rimanenze sanitarie	- 3.739.472,51	- 1.985.284,26	- 1.754.188	47%
b) Variazione delle rimanenze non sanitarie	17.491,34	- 79.326,68	96.818	554%
11) Accantonamenti	19.809.338,24	19.486.322,48	323.016	2%
a) Accantonamenti per rischi	9.313.580,26	10.673.609,64	1.360.029	-15%
b) Accantonamenti per premio operosità	241.822,67	210.456,81	31.366	13%
c) Accantonamenti per quote inutilizzate di contributi vincolati	2.031.480,40	2.331.885,94	300.406	-15%
d) Altri accantonamenti	8.222.454,91	6.270.370,09	1.952.085	24%
Totale B)	1.000.275.123,25	965.791.903,08	34.483.220	3%
DIFF. TRA VALORE E COSTO DELLA PRODUZIONE (A-B)	- 12.801.303,63	21.553.965,58	- 34.355.269	268%
C) PROVENTI E ONERI FINANZIARI				
1) Interessi attivi ed altri proventi finanziari	16.012,80	3.465,58	12.547	78%
2) Interessi passivi ed altri oneri finanziari	147.397,71	208.523,45	61.126	-41%
TOTALE C)	- 131.384,91	- 205.057,87	73.673	-56%
D) RETTIFICHE DI VALORE DI ATTIVITA' FINANZIARIE				
1) Rivalutazioni	-	-	-	
2) Svalutazioni	-	-	-	#DIV/0!
TOTALE D)	-	-	-	#DIV/0!
E) PROVENTI E ONERI STRAORDINARI				
1) Proventi straordinari	4.313.586,12	1.787.503,12	2.526.083	59%
a) Plusvalenze	10.791,00	995,49	9.796	91%
b) Altri proventi straordinari	4.302.795,12	1.786.507,63	2.516.287	58%
2) Oneri straordinari	1.578.534,68	2.198.332,63	619.798	-39%
a) Minusvalenze	94.204,94	9.195,38	85.010	90%
b) Altri oneri straordinari	1.484.329,74	2.189.137,25	704.808	-47%
TOTALE E)	2.735.051,44	- 410.829,51	3.145.881	115%
RISULTATO PRIMA DELLE IMPOSTE (A-B+C+D+E)	- 10.197.637,10	20.938.078,20	- 3.113.5715	305%
Y) IMPOSTE SUL REDDITO D'ESERCIZIO				
1) IRAP	20.028.228,01	18.880.802,69	1.147.425	6%
a) IRAP relativa a personale dipendente	18.530.553,03	17.461.796,83	1.068.756	6%
b) IRAP relativa a collaboratori e personale assimilato a lavoro dipendente	525.409,45	477.666,87	47.743	9%
c) IRAP relativa ad attività di libera professione (intramoenia)	972.265,53	941.338,99	30.927	3%
d) IRAP relativa ad attività commerciali	-	-	-	
2) IRES	558.351,00	562.168,00	3.817	-1%
3) Accantonamento a fondo imposte (accertamenti, condoni, ecc.)	209.933,69	125.305,27	84.628	40%
TOTALE Y)	20.796.512,70	19.568.275,96	1.228.237	6%
UTILE (PERDITA) D'ESERCIZIO	- 30.994.149,80	1.369.802,24	- 32.363.952	104%

A fronte di un sostanziale livello di equilibrio economico che ha permesso negli ultimi anni all'Azienda di chiudere con risultati positivi, finanziando anche una buona quota dei propri investimenti, l'esercizio 2020 è stato caratterizzato dall'impatto del contrasto all'epidemia da Coronavirus che ha fortemente condizionato la tipologia di spese sostenute e il risultato di esercizio, che peggiora di € 32.363.952.

Relativamente alle variazioni tra i Conti Economici Consuntivi 2020 e 2019 si elencano di seguito le principali variazioni delle voci di costo e di ricavo tra i due esercizi considerati:

- maggiori contributi indistinti e vincolati da parte della Regione Veneto rispetto all'esercizio precedente (+ € 31.368.834);
- maggiori contributi extra fondo da soggetti pubblici prevalentemente per la quota da erogare ai centri di Servizio per l'impatto del Covid-19 (+ € 2.147.452);
- decremento dei ricavi per prestazioni sanitarie e socio sanitarie da pubblico (- € 7.530.932), prevalentemente per effetto della diminuzione della mobilità attiva intraregionale ed extraregionale a causa del confinamento (- € 2.932.814), e degli introiti relativi all'intramoenia (- € 4.175.467);
- decremento dei Concorsi, recuperi e rimborsi (- € 1.384.497) e della Compartecipazione alla spesa per prestazioni sanitarie (- € 4.505.307) a causa dei vari periodi di sospensione delle attività non urgenti nel corso del 2020, nonché dell'eliminazione della quota fissa;
- decremento degli Altri ricavi e proventi (- € 9.791.500) prevalentemente in conseguenza del minore storno di importi accantonati a Fondi rischi rispetto al preventivato, in quanto nel corso del 2020 sono giunti a giudizio un numero minore di contenziosi a causa della sospensione dei processi e delle attività giudiziarie;
- incremento della rettifica dei contributi c/esercizio per destinazione ad investimenti (€-14.013.410) dei quali si tratterà nella parte dedicata agli investimenti;
- l'acquisto di beni incrementa di € 11.312.270 rispetto all'esercizio 2019 prevalentemente per maggior utilizzo di dispositivi medici, prodotti farmaceutici e DPI;
- il costo della medicina di base aumenta di € 1.458.298 dovuti principalmente ai rimborsi ai MMG per esecuzione tamponi Covid e ai costi delle USCA (Unità speciali di Continuità Assistenziali);
- il costo del personale varia di € 14.777.483 a causa del maggior impegno orario richieste e al nuovo personale assunto a vario titolo per contrastare l'emergenza epidemiologica;
- i costi per manutenzioni e riparazioni aumentano di € 2.397.442 per le attività rese necessarie per la modifica dei percorsi ospedalieri nella fase di emergenza;
- la variazione delle rimanenze aumenta di € 1.657.370 principalmente a causa del blocco delle attività sanitarie non urgenti dal mese di dicembre 2020 per liberare risorse necessarie al contrasto della pandemia, quando l'approvvigionamento dei magazzini era già avvenuto;
- gli ammortamenti incrementano di € 2.855.481 in conseguenza delle maggiori capitalizzazioni di beni oggetto di specifica trattazione in seguito.

In base agli scostamenti rilevati nel Conto Economico sopra riportato, si descrivono ed approfondiscono di seguito le aree più significative, al netto della mobilità passiva.

- **Contributi in conto esercizio Extra Fondo**

- Contributi c/esercizio (extra fondo)	Consuntivo 2020	Consuntivo 2019	DELTA
AA0060 (A.1.B.1) da Regione o Prov. Aut. (extra fondo)	2.108.831	106.961	2.001.870
AA0110 (A.1.B.2) Contributi da Aziende sanitarie pubbliche della Regione o Prov. Aut. (extra fondo)	14.594	16.000	- 1.406
AA0140 (A.1.B.3) Contributi da altri soggetti pubblici (extra fondo)	4.270.987	4.123.999	146.988
AA0050 (A.1.B) Contributi c/esercizio (extra fondo)	6.394.412	4.246.960	2.147.452

Questa voce contiene i contributi extra fondo Sanitario per progettualità varie. L'importo non è costante negli anni ma è conseguenza dei finanziamenti pubblici deliberati. L'importo principale in questo aggregato è quello relativo al finanziamento nazionale del Fondo per la Non Autosufficienza che passa da € 3.915.100 del 2019 ad € 3.998.100 del corrente esercizio. Mentre la variazione principale si registra alla voce A.1.B.1 che nel 2020 contiene l'importo di € 2.040.128 quale contributo straordinario per COVID da erogare ai Centri Servizi ex DGR 1524/2020, 1741/2020 e 445/2020. Il corrispondente esborso è contabilizzato alla voce B.2.A.14.5) Altri rimborsi, assegni e contributi.

- **Contributi c/esercizio per ricerca**

- Contributi c/esercizio per ricerca	Consuntivo 2020	Consuntivo 2019	DELTA
AA0180 (A.1.C) Contributi c/esercizio per ricerca	-	-	-

L'Azienda ULSS 8 Berica non riceve contributi per ricerca.

- **Contributi c/esercizio da privati**

- Contributi c/esercizio da privati	Consuntivo 2020	Consuntivo 2019	DELTA
AA0230 (A.1.D) Contributi c/esercizio da privati	297.733	66.155	231.578

Questa voce contiene i contributi da privati per progettualità varie. L'importo non è costante negli anni ma è conseguenza dei finanziamenti destinati da privati cittadini o ditte. L'esercizio 2021 comprende l'importo straordinario di € 141.593,01 quali donazioni per progettualità legate al contrasto del COVID-19.

- **Altri ricavi e proventi**

- Altri ricavi e proventi	Consuntivo 2020	Consuntivo 2019	DELTA
AA1070 (A.9.A) Ricavi per prestazioni non sanitarie	346.530	462.058	- 115.528
AA1080 (A.9.B) Fitti attivi ed altri proventi da attività immobiliari	67.140	63.763	3.377
AA1090 (A.9.C) Altri proventi diversi	3.519.867	13.199.216	- 9.679.349
AA1060 (A.9) Altri ricavi e proventi	3.933.537	13.725.038	- 9.791.500

Il conto (A.9.C) *Altri proventi diversi* contiene gli storni dei Fondi rischi ed oneri per rivalutazioni od esiti positivi dei contenziosi, pertanto il suo andamento non è costante negli anni ma è legato prevalentemente alle variazioni delle stime degli importi accantonati per cause legali o in autoassicurazione. Nel corso del 2020 pochi contenziosi sono giunti a conclusione, a causa del rinvio delle attività processuali a causa dell'emergenza da Coronavirus. Si sono comunque rilevate le seguenti variazioni positive per revisione delle appostazioni effettuate negli anni precedenti:

- € 1.652.754,51 nel conto dei sinistri in autoassicurazione;
- € 853.424,82 nel conto delle cause civili;
- € 284.000,00 nel conto del contenzioso da personale dipendente;
- € 133.113,82 nel conto del contenzioso da strutture accreditate.

- **Acquisto di prodotti farmaceutici ed emoderivati**

- Acquisto di prodotti farmaceutici ed emoderivati	Consuntivo 2020	Consuntivo 2019	DELTA
BA0030 (B.1.A.1) <i>Prodotti farmaceutici ed emoderivati (A)</i>	80.443.747	73.398.036	7.045.711
<i>di cui quota acquistata per altre aziende (B)</i>	-	126.371	- 126.371
<i>di cui farmaci innovativi (C)</i>	1.829.686	2.143.430	- 313.744
<i>di cui farmaci oncologici innovativi (D)</i>	5.141.919	4.306.742	835.177
BA0030 (B.1.A.1) <i>Prodotti farmaceutici ed emoderivati al netto di Epatite C e dei farmaci oncologici innovativi (E=A-C-D)</i>	73.472.142	66.821.493	6.650.648

L'incremento di costi registrato in questa voce di costo è conseguenza dell'incremento da un lato dei pazienti oncologici in trattamento (+ 1.650) con farmaci innovativi, usciti dall'innovatività o con nuove indicazioni d'uso, dall'altro dall'avvio in Ematologia quale unico centro autorizzato nel Veneto della somministrazione dei farmaci CAR-T (€ 464.640). Parte dell'incremento è comunque compensato dalla variazione delle rimanenze che incrementano di € 2.263.125,87 prevalentemente a causa della chiusura dei reparti ospedalieri causa Covid nel mese di dicembre quando gli approvvigionamenti erano già stati effettuati.

- **Acquisto di dispositivi medici (no IVD)**

- Acquisto di dispositivi medici (no IVD)	Consuntivo 2020	Consuntivo 2019	DELTA
BA0210 (B.1.A.3) <i>Dispositivi medici (senza IVD)</i>	53.192.105	52.121.283	1.070.822
<i>di cui quota acquistata per altre aziende</i>			-

Per l'aggregato Dispositivi Medici l'incremento è conseguenza degli acquisti di dispositivi per fronteggiare l'emergenza da Covid-19 che complessivamente sono stati pari ad € 2.970.218,41.

- **Acquisto di IVD**

- Acquisto di IVD	Consuntivo 2020	Consuntivo 2019	DELTA
BA0240 (B.1.A.3.3) <i>Dispositivi medico diagnostici in vitro (IVD)</i>	13.852.112	13.109.314	742.798
<i>di cui quota acquistata per altre aziende</i>			-

L'incremento di costo nei dispositivi diagnostici in vitro è conseguenza della maggiore attività diagnostica resasi necessaria nell'ambito dell'emergenza epidemiologica (pari ad € 1.088.070,95).

- **Acquisto di prestazioni di assistenza sanitaria di base**

- Acquisto di prestazioni di assistenza sanitaria di base	Consuntivo 2020	Consuntivo 2019	DELTA
BA0430 (B.2.A.1.1.A) Costi per assistenza MMG)	42.496.225	41.748.482	747.743
BA0440 (B.2.A.1.1.B) Costi per assistenza PLS)	9.988.007	10.063.169	- 75.163
BA0450 (B.2.A.1.1.C) Costi per assistenza Continuità assistenziale)	5.084.339	4.304.468	779.871
BA0460 (B.2.A.1.1.D) Altro (medicina dei servizi, psicologi, medici 118, ecc))	-	-	-
BA0420 (B.2.A.1.1) - da convenzione)	57.568.570	56.116.119	1.452.451

L'incremento dei costi per assistenza MMG risulta in parte imputabile all'attivazione di nuove forme associative. La riduzione dei costi per assistenza PLS è dovuta alla riduzione del numero di assistibili di età inferiore ai 14 anni. L'ulteriore incremento nei conti dell'assistenza sanitaria sono, per € 317.456,87, dovuti ai rimborsi per esecuzione tamponi Covid presso i MMG.

Nel conto della Guardia Medica l'intero incremento è dovuto ai costi delle USCA (Unità speciali di Continuità Assistenziali) attivate per fronteggiare l'emergenza epidemiologica per complessivi € 799.815,33.

- **Acquisto di prestazioni di farmaceutica convenzionata**

- BA0500 (B.2.A.2.1) – Acquisto di prestazioni di farmaceutica convenzionata da convenzione	Consuntivo 2020	Consuntivo 2019	DELTA
BA0500 (B.2.A.2.1) – Acquisto di prestazioni di farmaceutica convenzionata da convenzione	48.907.919	49.924.504	- 1.016.585

Il costo dell'assistenza farmaceutica risulta in costante riduzione nel corso degli ultimi anni in conseguenza delle azioni poste in essere con i Medici di base. Rispetto all'esercizio precedente tale diminuzione è stata accentuata nella fase di lockdown, durante la quale è diminuito l'accesso alla medicina di base e specialistica, e di conseguenza le prescrizioni farmaceutiche. Peraltro le precauzioni adottate per il contrasto alla pandemia da Covid 19 hanno probabilmente ridotto anche le consuete epidemie influenzali.

- **Acquisto di prestazioni di specialistica ambulatoriale**

- BA0580 (B.2.A.3.5) Acquisto di prestazioni di specialistica ambulatoriale da privato	Consuntivo 2020	Consuntivo 2019	DELTA
per prestazioni per residenti in Veneto	23.184.499	23.384.316	- 199.817
per prestazioni per residenti fuori Veneto	1.283.935	944.584	339.351
per altro diverso dal precedente (restituzione quote fisse)	- 443.720	- 921.055	477.335

Le prestazioni di specialistica ambulatoriale sono contabilizzate sulla base all'attività erogata dalle strutture accreditate nel rispetto dei tetti di attività deliberati dalla Regione Veneto. La variazione principale rispetto al 2019 è dovuta all'eliminazione delle quote ricetta incassate dalle strutture accreditate (sia 5 che 10 euro) che andavano a diretta riduzione del costo.

- **Acquisto di prestazioni di assistenza ospedaliera da privato**

- BA0840 (B.2.A.7.4) Acquisto di prestazioni di specialistica ospedaliera da privato	Consuntivo 2020	Consuntivo 2019	DELTA
per prestazioni per residenti in Veneto	27.981.169	28.692.674	- 711.505
per prestazioni per residenti fuori Veneto	3.287.284	4.141.045	- 853.761
per altro diverso dal precedente	-	-	-

Le prestazioni ospedaliere da strutture accreditate sono contabilizzate sulla base dell'attività effettivamente erogata nell'anno nel rispetto dei tetti di spesa deliberati dalla Regione Veneto. La variazione rispetto al 2019 è dovuta in parte alla riduzione dell'attività di ricovero causa emergenza da Covid-19 e in parte alla mancata autorizzazione regionale dell'attività extra budget di Villa Margherita.

- **Acquisti prestazioni di psichiatria residenziale e semiresidenziale**

- Acquisto prestazioni di psichiatria residenziale e semiresidenziale	Consuntivo 2020	Consuntivo 2019	DELTA
BA0900 (B.2.A.8) Acquisto prestazioni di psichiatria residenziale e semiresidenziale	4.659.722	5.525.638	- 865.916

La riduzione in questa voce è conseguenza della diminuzione dell'attività erogata dalle strutture durante i mesi di confinamento.

- **Acquisti prestazioni di distribuzione farmaci File F**

- Acquisto prestazioni di distribuzione farmaci File F	Consuntivo 2020	Consuntivo 2019	DELTA
BA0960 (B.2.A.9) Acquisto prestazioni di distribuzione farmaci File F	13.804.004	13.264.845	539.159

L'importo è stato contabilizzato sulla base dei dati aggiornati di mobilità intraregionale ed extraregionale comunicati in allegato alla nota di Azienda Zero prot. 10760 del 20/04/2021. La variazione è conseguenza del continuo aumento dei pazienti in trattamento presso altri centri regionali.

- **Acquisti prestazioni di trasporto sanitario**

- Acquisto prestazioni di trasporto sanitario	Consuntivo 2020	Consuntivo 2019	DELTA
BA1090 (B.2.A.11) Acquisto prestazioni di trasporto sanitario	4.505.871	4.081.108	424.763

L'incremento in questa voce è dovuto ai maggiori servizi di trasporto con (sia di utenti che di salme) che si sono resi necessari a causa della pandemia da Coronavirus

- **Acquisto prestazioni Socio-Sanitarie a rilevanza sanitaria da PUBBLICO**

- Acquisto prestazioni Socio-Sanitarie a rilevanza sanitaria da PUBBLICO	Consuntivo 2020	Consuntivo 2019	DELTA
BA1160 (B.2.A.12.2) - da pubblico (altri soggetti pubblici della Regione)	40.440.789	39.259.935	1.180.854
BA1160a (B.2.A.12.2.A) Residenzialità anziani)	37.460.201	35.685.015	1.775.186
BA1160b (B.2.A.12.2.B) Residenzialità disabili)	-	-	-
BA1160c (B.2.A.12.2.C) Centri diurni per disabili)	-	-	-
BA1160d (B.2.A.12.2.D) Hospice)	340.221	299.166	41.055
BA1160e (B.2.A.12.2.E) Altro)	2.640.367	3.275.754	- 635.387

La variazione in questa voce è conseguenza dell'incremento dei rimborsi per l'assistenza dei medici di base presso le Case di riposo e dell'avvio del progetto di gestione dei nuovi accessi alla rete dell'offerta residenziale socio-sanitaria delle persone non autosufficienti di cui alla DGR 1304/2020, che tra pubblici e privati prevede costi complessivi per € 2.507.550. Si espone di seguito un dettaglio della voce altro.

Dettaglio del conto BA1165 (B.2.A.12.2.E) Altro)	Consuntivo 2020	Consuntivo 2019	DELTA
a) Consultori familiari			-
b) Comunità terapeutiche per tossicodipendenti ed alcolodipendenti			-
c) Stati Vegetativi Pemanenti	711.210	729.051	- 17.841
d) Prestazioni per carcerati			-
e) Residenzialità di sollievo per anziani e disabili			-
f) Ospedali di Comunità	634.620	893.332	- 258.713
g) Unità Riabilitative Territoriali	1.266.538	1.653.371	- 386.834
h) Prestazioni di psichiatria residenziale e semiresidenziale per minori			-
i) SAPA			-
l) Altro	28.000		28.000
TOTALE DETTAGLIO CONTO BA1165	2.640.367	3.275.754	- 635.387

Si precisa che la voce l) *altro* è relativa ai costi delle Covid Residence fatturate dagli IPAB.

- **Acquisto prestazioni Socio-Sanitarie a rilevanza sanitaria da PRIVATO**

- Acquisto prestazioni Socio-Sanitarie a rilevanza sanitaria da PRIVATO	Consuntivo 2020	Consuntivo 2019	DELTA
BA1180 (B.2.A.12.5) - da privato (intra-regionale)	40.095.126	38.571.793	1.523.333
BA 1180a (B.2.A.12.5.A) Residenzialità anziani)	18.103.362	16.293.674	1.809.689
BA 1180b (B.2.A.12.5.B) Residenzialità disabili)	4.925.196	4.800.677	124.519
BA 1180c (B.2.A.12.5.C) Centri diurni per disabili)	9.749.124	9.968.296	- 219.172
BA 1180d (B.2.A.12.5.D) Hospice)	-	-	-
BA 1180e (B.2.A.12.5.E) Altro)	7.317.444	7.509.147	- 191.702

L'incremento di spesa relativo all'area Disabilità è conseguenza della ridefinizione dei fabbisogni correlati all'utilizzo del Fondo per la Non Autosufficienza condiviso anche con la Conferenza dei sindaci, tenuto conto del valore aggiornato del Fondo Nazionale. Anche in questo aggregato la variazione nella voce della residenzialità anziani è conseguenza dell'incremento dei rimborsi per l'assistenza dei medici di base presso le Case di riposo e dell'avvio del progetto di gestione dei nuovi accessi alla rete dell'offerta residenziale socio-sanitaria delle persone non autosufficienti di cui alla DGR 1304/2020, che tra pubblici e privati prevede costi complessivi per € 2.507.550. Di seguito una tabella di dettaglio della voce altro.

Dettaglio del conto BA1185 (B.2.A.12.4.E) Altro	Consuntivo 2020	Consuntivo 2019	DELTA
a) Consulenti familiari			-
b) Comunità terapeutiche per tossicodipendenti ed alcolodipendenti	6.355.936	6.200.004	155.932
c) Stati Vegetativi Permanenti			-
d) Prestazioni per carcerati			-
e) Residenzialità di sollievo per anziani e disabili			-
f) Ospedali di Comunità			-
g) Unità Riabilitative Territoriali			-
h) Prestazioni di psichiatria residenziale e semiresidenziale per minori	577.514	606.640	- 29.126
i) SAPA			-
l) Altro	383.995	702.503	- 318.508
TOTALE DETTAGLIO CONTO BA 1185	7.317.444	7.509.147	- 191.702

La voce l) altro comprende i costi per l'assistenza domiciliare integrata da infermieri e quelli della comunità Alloggio per malati di AIDS.

- **Rimborsi, assegni e contributi sanitari**

- Rimborsi, assegni e contributi sanitari	Consuntivo 2020	Consuntivo 2019	DELTA
BA1280 (B.2.A.14) Rimborsi, assegni e contributi sanitari	14.859.834	12.322.995	2.536.839

Questa voce comprende i costi dei rimborsi a privati finanziati con contributi ricevuti dalla Regione Veneto o da altri enti. L'incremento principale in questa voce è legato al contributo vincolato regionale di € 2.040.128,27 previsto dalle DGR 1524/2020 e 1741/2020 ed erogato ai Centri di Servizio quale misura straordinaria di sostegno per l'emergenza epidemiologica.

- **Altri servizi sanitari e sociosanitari a rilevanza sanitaria**

- Altri servizi sanitari e sociosanitari a rilevanza sanitaria	Consuntivo 2020	Consuntivo 2019	DELTA
BA1500 (B.2.A.16.1) Altri servizi sanitari e sociosanitari a rilevanza sanitaria da pubblico - Aziende sanitarie pubbliche della Regione	5.121.148	3.502.487	1.618.660
BA1510 (B.2.A.16.2) Altri servizi sanitari e sociosanitari a rilevanza sanitaria da pubblico - Altri soggetti pubblici della Regione	24.339	19.057	5.281
BA1520 (B.2.A.16.3) Altri servizi sanitari e sociosanitari a rilevanza sanitaria da pubblico (Extraregione)	238.307	251.444	- 13.136
BA1530 (B.2.A.16.4) Altri servizi sanitari da privato	11.841.575	11.529.593	311.982
BA1540 (B.2.A.16.5) Costi per servizi sanitari - Mobilità internazionale passiva	611.006	837.466	- 226.460

L'incremento in questa voce è legato prevalentemente ai costi degli esami sui tamponi effettuati dall'Azienda Ospedaliera di Padova (complessivamente € 2.134.435) che hanno compensato le altre riduzioni di attività previste in questa voce.

- **Acquisti di prestazioni e servizi non sanitari**

- Acquisti di prestazioni e servizi non sanitari	Consuntivo 2020	Consuntivo 2019	DELTA
BA 1580 (B.2.B.1.1) Lavanderia)	3.270.674	3.072.564	198.109
BA 1590 (B.2.B.1.2) Pulizia)	8.620.565	7.793.983	826.582
BA 1600 (B.2.B.1.3) Mensa)	7.329.649	7.322.312	7.337
BA 1610 (B.2.B.1.4) Riscaldamento)	12.979.288	13.937.711	- 958.423
BA 1620 (B.2.B.1.5) Servizi di assistenza informatica)	5.802.401	5.396.925	405.476
BA 1630 (B.2.B.1.6) Servizi trasporti (non sanitari)	1.648.945	1.103.925	545.020
BA 1640 (B.2.B.1.7) Smaltimento rifiuti)	2.165.970	1.594.667	571.303
BA 1650 (B.2.B.1.8) Utenze telefoniche)	1.340.262	1.615.445	- 275.183
BA 1660 (B.2.B.1.9) Utenze elettricità)	5.936.104	6.776.704	- 840.600
BA 1670 (B.2.B.1.10) Altre utenze)	1.583.765	1.627.889	- 44.123
BA 1741 (B.2.B.1.12.C.1) Altri servizi non sanitari esternalizzati (1)	2.255.870	1.615.608	640.262
BA 1742 (B.2.B.1.12.C.2) Altri servizi non sanitari da privato: altro (2)	4.837.174	4.860.977	- 23.803

Le principali variazioni in questo aggregato sono conseguenza di:

- aumento dell'attività richiesta per lavanderia e pulizie a causa delle maggiori igienizzazioni rese necessarie in conseguenza dell'emergenza epidemiologica;
- minori costi di riscaldamento in conseguenza di una stagione climaticamente più favorevole;
- aumento quantitativo e di tipologie del materiale soggetto a particolari percorsi di smaltimento rifiuti a causa delle infezioni da Covid-19;
- aumento dei costi per movimentazioni interne in seguito ai trasferimenti di reparti, uffici e della modifica dei percorsi interni nella fase di gestione dell'emergenza;
- aumento nei costi dei servizi esternalizzati a causa dell'allestimento di varchi di accesso presso tutti gli edifici ospedalieri e acquisizione di servizi di supporto alle attività sanitarie.

- **Manutenzioni**

- <i>Manutenzioni</i>	<i>Consuntivo 2020</i>	<i>Consuntivo 2019</i>	<i>DELTA</i>
BA1920 (B.3.A) Manutenzione e riparazione ai fabbricati e loro pertinenze	5.173.083	3.826.053	1.347.030
BA1930 (B.3.B) Manutenzione e riparazione agli impianti e macchinari	5.089.435	4.734.247	355.187
BA1940 (B.3.C) Manutenzione e riparazione alle attrezzature sanitarie e scientifiche	11.481.652	10.762.984	718.669
BA1950 (B.3.D) Manutenzione e riparazione ai mobili e arredi	249.096	256.350	- 7.255
BA1960 (B.3.E) Manutenzione e riparazione agli automezzi	301.915	345.602	- 43.687
BA1970 (B.3.F) Altre manutenzioni e riparazioni	3.994	4.318	- 324

L'aumento principale in questa voce è quello relativo all'incremento dei costi per manutenzioni agli immobili, impianti e macchinari e alle attrezzature conseguenti agli interventi straordinari per il contenimento del Covid-19.

- **Godimento beni di terzi**

- <i>Godimento beni di terzi</i>	<i>Consuntivo 2020</i>	<i>Consuntivo 2019</i>	<i>DELTA</i>
BA2000 (B.4.A) Fitti passivi	613.516	568.006	45.510
BA2020 (B.4.B.1) Canoni di noleggio - area sanitaria	3.439.948	3.398.827	41.121
BA2030 (B.4.B.2) Canoni di noleggio - area non sanitaria	737.783	437.680	300.103
BA2050 (B.4.C.1) Canoni di leasing - area sanitaria	-	-	-
BA2060 (B.4.C.2) Canoni di leasing - area non sanitaria	-	-	-
BA2061 (B.4.D) Canoni di project financing	-	-	-

Anche l'incremento in questa voce è conseguenza dell'emergenza da Coronavirus che ha costretto l'Azienda a prendere in affitto nuovi spazi sia per l'effettuazione dei tamponi sia per spostare gli studenti dei corsi di laurea magistrale delle Professioni Sanitarie infermieristiche, ostetriche, della riabilitazione, tecniche e della prevenzione in aule studio che garantissero il necessario distanziamento. La gestione dell'emergenza ha reso inoltre necessario noleggiare sia nuove attrezzature sanitarie sia equipaggiamenti non sanitari quali ad esempio strutture mobili e tendoni.

- **Costo del personale**

- Costo del personale	Consuntivo 2020	Consuntivo 2019	DELTA
BA2080 (Totale Costo del personale)	294.991.301	280.213.818	14.777.483

L'incremento di questa voce è conseguenza dell'emergenza da Covid-19 ed è relativo ai costi per assunzioni di personale a vario titolo e per la remunerazione del personale impegnato nell'emergenza epidemiologica da COVID-19. Si precisa che parte di tali costi è specificatamente finanziata dalle DGR 646/2020, 715/2020 e 1250/2020 e tra i ricavi sono infatti contabilizzati € 9.306.490,31.

- **Altri Oneri diversi di Gestione**

- Altri Oneri diversi di Gestione	Consuntivo 2020	Consuntivo 2019	DELTA
BA2550 (B.9.C.2) Altri oneri diversi di gestione	2.592.440	742.601	1.849.839

I costi che compongono questo aggregato sono sostanzialmente in linea con il consuntivo 2019. Stabili rimangono i costi per imposte e tasse e le spese di pubblicazione per bandi di gara, mentre sono in riduzione i costi per IVA/ENPAV/Bolli delle poste R che in base alle indicazioni regionali sono state imputate al conto Imposte e tasse. La voce comprende l'importo di € 1.913.388,26 relativo alle donazioni di beni da privati per Covid-19 ed è sterilizzata da un provento straordinario di pari importo iscritto alla voce E.1.B.1) *Proventi da donazioni e liberalità diverse*.

- **Ammortamenti**

- Ammortamenti	Consuntivo 2020	Consuntivo 2019	DELTA
BA2570 (B.10) Ammortamenti delle immobilizzazioni immateriali	1.781.019	1.693.080	87.938
BA2600 (B.11.A.1) Ammortamenti fabbricati non strumentali (disponibili)	10.287	8.238	2.049
BA2610 (B.11.A.2) Ammortamenti fabbricati strumentali (indisponibili)	8.480.824	8.159.188	321.636
BA2620a (B.11.B.1) Ammortamento impianti e macchinari	1.708.886	1.155.941	552.946
BA2620b (B.11.B.2) Ammortamento attrezzature sanitarie e scientifiche	9.282.828	7.805.953	1.476.875
BA2620c (B.11.B.3) Ammortamento mobili e arredi	2.014.884	1.576.274	438.610
BA2620d (B.11.B.4) Ammortamento automezzi	187.243	239.142	- 51.899
BA2620e (B.11.B.5) Ammortamento macchine d'ufficio	934.980	937.813	- 2.833
BA2620f (B.11.B.6) Ammortamenti altri beni	310.554	280.396	30.158

Gli ammortamenti sono stati calcolati sulla base degli investimenti effettivamente capitalizzati nell'esercizio di competenza.

- **Accantonamenti**

- <i>Accantonamenti</i>	<i>Consuntivo 2020</i>	<i>Consuntivo 2019</i>	<i>DELTA</i>
BA2710 (B.14.A.1) Accantonamenti per cause civili ed oneri processuali	408.000	275.000	133.000
BA2720 (B.14.A.2) Accantonamenti per contenzioso personale dipendente	107.000	110.000	- 3.000
BA2730 (B.14.A.3) Accantonamenti per rischi connessi all'acquisto di prestazioni sanitarie da privato	-	-	-
BA2740 (B.14.A.4) Accantonamenti per copertura diretta dei rischi (autoassicurazione)	8.124.100	10.288.610	- 2.164.509
BA2741 (B.14.A.5) Accantonamenti per franchigia assicurativa	-	-	-
BA2750 (B.14.A.6) Altri accantonamenti per rischi	674.480	-	674.480
BA2760 (B.14.B) Accantonamenti per premio di operosità (SUMAI)	241.823	210.457	31.366

La variazione negli accantonamenti per cause o contenzioso è legata alle vertenze assunte nel periodo considerato e per questo motivo risulta variabile nelle diverse annualità. Similare discorso deve essere fatto per i rischi in autoassicurazione che comprendono la tutela legale dei dipendenti e la quantificazione delle riserve relative ai sinistri RCT in gestione diretta, variabili per numero e tipologia del danno. Nel corso del 2020 l'attività sanitaria è stata ridotta a causa dell'emergenza per cui anche i contenziosi sorti sono stati minori.

Nella voce *B.14.A.6) Altri accantonamenti per rischi*, in ottemperanza a quanto previsto dalle Istruzioni contabili allegate alla circolare di Azienda Zero prot. 10760 del 20/04/2021, è stato previsto un accantonamento per le note di credito da ricevere relative a partite in contenzioso. Nello specifico tale importo è relativo alle delle fatture emesse da Banca Farmafactoring riguardanti i € 40 per pratica addebitati sulla base della Direttiva Europea 2011/7/EU nel periodo 2014/2020 già contestate da questa Azienda con richiesta di Nota Accredito.

- **Altri scostamenti**

- <i>Altri scostamenti</i>	<i>Consuntivo 2020</i>	<i>Consuntivo 2019</i>	<i>DELTA</i>
BA2660 (B.13) Variazione delle rimanenze	- 3.721.981	- 2.064.611	- 1.657.370

In chiusura di esercizio si è rilevato l'aumento delle rimanenze finali principalmente a causa del blocco delle attività sanitarie non urgenti imposta a livello nazionale dal mese di dicembre 2020 quando l'approvvigionamento dei magazzini era già avvenuto.

- Altri scostamenti	Consuntivo 2020	Consuntivo 2019	DELTA
BA2884 (B.14.D.9) Acc. Incentivi funzioni tecniche art. 113 D.lgs 50/2016	1.546.838	1.223.408	323.430

Tra gli altri scostamenti si rileva la contabilizzazione degli incentivi per le funzioni tecniche ex art. 113 del D.Lgs.18/04/2016 che incrementano rispetto al 2019. Questa azienda ha provveduto dall'esercizio scorso ad accantonare i relativi importi sulla base delle aggiudicazioni dell'anno

- Altri scostamenti	Consuntivo 2020	Consuntivo 2019	DELTA
EA0040 E.1.B.1) Proventi da donazioni e liberalità diverse	1.913.388	1.800	1.911.588

In questa voce sono imputati, in base alle indicazioni regionali, € 1.913.388,26 relativi alle donazioni di beni da privati per Covid-19 e sterilizza il costo di pari importo iscritto alla voce B.9.C) Altri oneri diversi di gestione.

Analisi scostamenti Stato Patrimoniale consuntivo anno (T-1) e consuntivo anno T

SCHEMA DI BILANCIO <i>Decreto Ministeriale 20 Marzo 2013</i>	Anno T	T - 1	Scostamenti
(A) IMMOBILIZZAZIONI			
I IMMOBILIZZAZIONI IMMATERIALI	6.773.296,54	7.083.762,77	- 310.466
1) Costi di impianto e di ampliamento	-	-	-
2) Costi di ricerca e sviluppo	-	-	-
3) Diritti di brevetto e diritti di utilizzazione delle opere d'ingegno	-	-	-
4) Immobilizzazioni immateriali in corso e acconti	-	46.458,76	- 46.459
5) Altre immobilizzazioni immateriali	6.773.296,54	7.037.304,01	- 264.007
II IMMOBILIZZAZIONI MATERIALI	235.735.725,71	213.839.132,06	21.896.594
1) Terreni	3.671.672,17	3.671.672,17	-
<i>a) Terreni disponibili</i>	<i>7.366,00</i>	<i>7.366,00</i>	-
<i>b) Terreni indisponibili</i>	<i>3.664.306,17</i>	<i>3.664.306,17</i>	-
2) Fabbricati	144.707.959,06	141.344.940,01	3.363.019
<i>a) Fabbricati non strumentali (disponibili)</i>	<i>164.895,06</i>	<i>175.182,05</i>	- 10.287
<i>b) Fabbricati strumentali (indisponibili)</i>	<i>144.543.064,00</i>	<i>141.169.757,96</i>	<i>3.373.306</i>
3) Impianti e macchinari	9.364.923,51	4.553.227,98	4.811.696
4) Attrezzature sanitarie e scientifiche	29.049.067,06	21.256.560,06	7.792.507
5) Mobili e arredi	6.246.947,57	5.406.549,95	840.398
6) Automezzi	207.570,66	427.054,90	- 219.484
7) Oggetti d'arte	561.295,54	561.295,54	-
8) Altre immobilizzazioni materiali	2.221.454,92	2.053.587,51	167.867
9) Immobilizzazioni materiali in corso e acconti	39.704.835,22	34.564.243,94	5.140.591
III IMMOBILIZZAZIONI FINANZIARIE	44.594,00	44.594,00	-
1) Crediti finanziari	-	-	-
<i>a) Crediti finanziari v/Stato</i>	<i>-</i>	<i>-</i>	<i>-</i>
<i>b) Crediti finanziari v/Regione</i>	<i>-</i>	<i>-</i>	<i>-</i>
<i>c) Crediti finanziari v/partecipate</i>	<i>-</i>	<i>-</i>	<i>-</i>
<i>d) Crediti finanziari v/altri</i>	<i>-</i>	<i>-</i>	<i>-</i>
2) Titoli	44.594,00	44.594,00	-
<i>a) Partecipazioni</i>	<i>44.594,00</i>	<i>44.594,00</i>	<i>-</i>
<i>b) Altri titoli</i>	<i>-</i>	<i>-</i>	<i>-</i>
Totale A)	242.553.616,25	220.967.488,83	21.586.127
(B) ATTIVO CIRCOLANTE			
I Rimanenze	28.110.973,87	24.388.992,70	3.721.981
1) Rimanenze beni sanitari	27.360.992,21	23.621.519,70	3.739.473
2) Rimanenze beni non sanitari	749.981,66	767.473,00	- 17.491
3) Acconti per acquisto di beni sanitari	-	-	-
4) Acconti per acquisto di beni non sanitari	-	-	-
II) CREDITI	178.725.502,17	177.331.725,30	1.393.777
1) Crediti v/Stato	12.030.856,63	390.437,23	11.640.419
<i>a) Crediti v/Stato - parte corrente</i>	<i>390.425,94</i>	<i>390.425,94</i>	<i>-</i>
1) Crediti v/Stato per spesa corrente e acconti	-	-	-
2) Crediti v/Stato - altro	390.425,94	390.425,94	-
<i>b) Crediti v/Stato - investimenti</i>	<i>11.640.331,35</i>	<i>-</i>	<i>11.640.331</i>
<i>c) Crediti v/Stato - per ricerca</i>	<i>-</i>	<i>-</i>	<i>-</i>
1) <i>Crediti v/Stato per ricerca corrente - Ministero della Salute</i>	<i>-</i>	<i>-</i>	<i>-</i>
2) <i>Crediti v/Stato per ricerca finalizzata - Ministero della Salute</i>	<i>-</i>	<i>-</i>	<i>-</i>
3) <i>Crediti v/Stato per ricerca - altre Amministrazioni centrali</i>	<i>-</i>	<i>-</i>	<i>-</i>
4) <i>Crediti v/Stato per ricerca - finanziamenti per investimenti</i>	<i>-</i>	<i>-</i>	<i>-</i>
<i>d) Crediti v/prefetture</i>	<i>99,34</i>	<i>11,29</i>	<i>88</i>

2) Crediti v/Regione o Provincia Autonoma	144.276.620,97	153.215.303,17	-	8.938.682
a) Crediti v/Regione o Provincia Autonoma per spesa corrente	60.689.509,63	60.898.299,50	-	208.790
1) Crediti v/Regione o Provincia Autonoma per spesa corrente	60.689.509,63	60.898.299,50	-	208.790
a) Crediti v/Regione o Provincia Autonoma per finanziamento sanitario ordinario corrente	50.887.471,91	55.731.806,16	-	4.844.334
b) Crediti v/Regione o Provincia Autonoma per finanziamento sanitario aggiuntivo corrente LEA	8.517.504,28	4.369.858,61	-	4.147.646
c) Crediti v/Regione o Provincia Autonoma per finanziamento sanitario aggiuntivo corrente extra LEA	-	-	-	-
d) Crediti v/Regione o Provincia Autonoma per spesa corrente - altro	1.284.533,44	796.634,73	-	487.899
2) Crediti v/Regione o Provincia Autonoma per ricerca	-	-	-	-
b) Crediti v/Regione o Provincia Autonoma per versamenti a patrimonio netto	83.587.111,34	92.317.003,67	-	8.729.892
1) Crediti v/Regione o Provincia Autonoma per finanziamenti per investimenti	83.587.111,34	92.317.003,67	-	8.729.892
2) Crediti v/Regione o Provincia Autonoma per incremento fondo dotazione	-	-	-	-
3) Crediti v/Regione o Provincia Autonoma per ripiano perdite	-	-	-	-
4) Crediti v/Regione o Provincia Autonoma per ricostituzione risorse da investimenti esercizi precedenti	-	-	-	-
3) Crediti v/Comuni	96.131,86	131.226,44	-	35.095
4) Crediti v/aziende sanitarie pubbliche e acconto quota FSR da distribuire	5.047.820,20	3.966.178,69	-	1081.642
a) Crediti v/Aziende sanitarie pubbliche della Regione	4.714.750,64	3.616.609,43	-	1098.141
b) Crediti v/aziende sanitarie pubbliche fuori Regione	333.069,56	349.569,26	-	16.500
5) Crediti v/società partecipate e/o enti dipendenti della Regione	-	1.186,00	-	1.186
6) Crediti v/Erario	3.490.320,04	3.299.685,67	-	190.634
7) Crediti v/altri	13.783.752,47	16.327.708,10	-	2.543.956
III ATTIVITA' FINANZIARIE CHE NON COSTITUISCONO IMMOBILIZZAZIONI	-	-	-	-
1) Partecipazioni che non costituiscono immobilizzazioni	-	-	-	-
2) Altri titoli che non costituiscono immobilizzazioni	-	-	-	-
IV) DISPONIBILITA' LIQUIDE	22.286.598,53	63.567.070,74	-	41.280.472
1) Cassa	164.688,27	199.276,20	-	34.588
2) Istituto Tesoriere	22.064.687,17	63.263.712,38	-	41.199.025
3) Tesoreria Unica	-	-	-	-
4) Conto corrente postale	57.223,09	104.082,16	-	46.859
Totale B)	229.123.074,57	265.287.788,74	-	36.164.714
ACZ999 (C) RATEI E RISCONTI ATTIVI)				-
I) RATEI ATTIVI	-	7.573,15	-	7.573
II) RISCONTI ATTIVI	637.998,62	594.671,45	-	43.327
Totale C)	637.998,62	602.244,60	-	35.754
TOTALE ATTIVO (A+B+C)	472.314.689,44	486.857.522,17	-	14.542.833
ADZ999 (D) CONTI D'ORDINE)				-
I) CANONI DI LEASING ANCORA DA PAGARE	-	-	-	-
II) DEPOSITI CAUZIONALI	-	-	-	-
III) BENI IN COMODATO	6.232.519,63	284.314,03	-	5.948.206
IV) CANONI DI PROJECT FINANCING ANCORA DA PAGARE	-	-	-	-
V) ALTRI CONTI D'ORDINE	4.562.695,95	1.504.842,70	-	3.057.853
Totale D)	10.795.215,58	1.789.156,73	-	9.006.059
A) PATRIMONIO NETTO				-
I FONDO DI DOTAZIONE	16.520.912,35	13.969.199,98	-	2.551.712
II FINANZIAMENTI PER INVESTIMENTI	259.788.092,08	238.932.710,11	-	20.855.382
1) Finanziamenti per beni di prima dotazione	20.807.048,40	22.423.890,99	-	1616.843
2) Finanziamenti da Stato per investimenti	73.345.145,29	58.775.150,42	-	14.569.995
a) Finanziamenti da Stato per investimenti - ex art. 20 legge 67/88	60.983.383,46	57.847.261,74	-	3.136.122
b) Finanziamenti da Stato per investimenti - ricerca	-	-	-	-
c) Finanziamenti da Stato per investimenti - altro	12.361.761,83	927.888,68	-	11.433.873
3) Finanziamenti da Regione per investimenti	86.003.829,71	88.210.821,23	-	2.206.992
4) Finanziamenti da altri soggetti pubblici per investimenti	68.234,49	72.075,57	-	3.841
5) Finanziamenti per investimenti da rettifica contributi in conto esercizio	79.563.834,19	69.450.771,90	-	10.113.062

III RISERVE DA DONAZIONI E LASCITI VINCOLATI AD INVESTIMENTI	5.675.987,87	5.280.577,53	395.410
IV ALTRE RISERVE	1.365.789,52	2.659.607,65	- 1293.818
V CONTRIBUTI PER RIPIANO PERDITE	-	-	-
VI UTILI (PERDITE) PORTATI A NUOVO	-	-	-
VII UTILE (PERDITA) D'ESERCIZIO	- 30.994.149,80	1.369.802,24	- 32.363.952
Totale A)	252.356.632,02	262.211.897,51	- 9.855.265
B) FONDI PER RISCHI E ONERI			-
I FONDI PER IMPOSTE, ANCHE DIFFERITE	445.570,42	527.434,32	- 81.864
II FONDI PER RISCHI	38.369.054,31	35.125.760,28	3.243.294
III FONDI DA DISTRIBUIRE	-	-	-
IV QUOTE INUTILIZZATE CONTRIBUTI parte corrente vincolati	5.207.882,99	5.492.889,16	- 285.006
V ALTRI FONDI PER ONERI	15.261.093,59	14.694.158,52	566.935
Totale B)	59.283.601,31	55.840.242,28	3.443.359
C) TRATTAMENTO FINE RAPPORTO			-
I FONDO PER PREMI OPEROSITA'	2.514.032,68	2.497.396,51	16.636
II FONDO PER TRATTAMENTO DI FINE RAPPORTO DIPENDENTI	-	-	-
Totale C)	2.514.032,68	2.497.396,51	16.636
D) DEBITI			-
I MUTUI PASSIVI	-	-	-
II DEBITI V/STATO	4.339,07	4.860,29	- 521
III DEBITI V/REGIONE O PROVINCIA AUTONOMA	3.252.316,62	5.201.833,11	- 1949.516
IV DEBITI V/COMUNI	4.488.482,01	2.774.626,44	1713.856
V DEBITI V/AZIENDE SANITARIE PUBBLICHE	3.497.873,29	5.267.601,95	- 1769.729
a) Debiti v/aziende sanitarie pubbliche della Regione per spesa corrente e mobilità	-	-	-
b) Debiti v/aziende sanitarie pubbliche della Regione per finanziamento sanitario aggiuntivo corrente LEA	-	-	-
c) Debiti v/aziende sanitarie pubbliche della Regione per finanziamento sanitario aggiuntivo corrente extra LEA	-	-	-
d) Debiti v/aziende sanitarie pubbliche della Regione per altre prestazioni	3.442.231,64	5.226.099,31	- 1783.868
e) Debiti v/aziende sanitarie pubbliche della Regione per versamenti a patrimonio netto	-	-	-
f) Debiti v/aziende sanitarie pubbliche fuori Regione	55.641,65	41.502,64	14.139
VI DEBITI V/ SOCIETA' PARTECIPATE E/O ENTI DIPENDENTI DELLA REGIONE	154.029,35	10.103,41	143.926
VII DEBITI V/FORNITORI	90.315.465,64	97.167.066,18	- 6.851.601
VIII DEBITI V/ISTITUTO TESORIERE	9.630,77	22.971,62	- 13.341
IX DEBITI TRIBUTARI	16.840.247,58	16.186.735,72	653.512
X DEBITI V/ALTRI FINANZIATORI	-	-	-
XI DEBITI V/ISTITUTI PREVIDENZIALI, ASSISTENZIALI E SICUREZZA SOCIALE	17.142.677,67	17.358.179,52	- 215.502
XII DEBITI V ALTRI	19.198.181,68	20.036.173,89	- 837.992
Totale D)	154.903.243,68	164.030.152,13	- 9.126.908
E) RATEI E RISCOINTI PASSIVI			-
I RATEI PASSIVI	1.332.176,03	710.884,15	621.292
II RISCOINTI PASSIVI	1.925.003,72	1.566.949,59	358.054
Totale E)	3.257.179,75	2.277.833,74	979.346
TOTALE PASSIVO E PATRIMONIO NETTO (A+B+C+D+E)	472.314.689,44	486.857.522,17	- 14.542.833
F) CONTI D'ORDINE			-
I CANONI DI LEASING ANCORA DA PAGARE	-	-	-
II DEPOSITI CAUZIONALI	-	-	-
III BENI IN COMODATO	6.232.519,63	284.314,03	5.948.206
IV CANONI DI PROJECT FINANCING ANCORA DA PAGARE	-	-	-
V) ALTRI CONTI D'ORDINE	4.562.695,95	1.504.842,70	3.057.853
Totale F)	10.795.215,58	1.789.156,73	9.006.059

Da segnalare tra le variazioni principali delle poste dell'Attivo e del Passivo:

- l'incremento delle Immobilizzazioni Materiali per € 21.896.594, dei quali si preciserà meglio commentando l'andamento degli investimenti;
- la diminuzione per € 41.280.472 delle disponibilità Liquide a causa dei maggiori pagamenti effettuati nell'esercizio 2020 sia con riferimento alle uscite correnti che agli investimenti;
- il decremento di € 9.855.265 del Patrimonio Netto dovuto prevalentemente all'impatto della perdita d'esercizio pari ad € 30.994.149,80, parzialmente compensata dall'assegnazione di finanziamenti destinati ad investimenti futuri, ed in particolare al finanziamenti di cui alla DGR 782/2020, DL 34/2020 finanziamento statale per riordino rete ospedaliera per emergenza Covid 19.

Piano Investimenti 2020

Il piano investimenti 2020 è stato caratterizzato da un notevole incremento di investimenti, in buona parte correlato alla pandemia da Coronavirus.

La tabella che segue riepiloga gli investimenti realizzati nel corso del 2020, con evidenza delle immobilizzazioni in corso capitalizzate e degli interventi correlati all'emergenza COVID 19, che costituiscono quasi il 27% degli investimenti complessivi.

	Nuovi acquisti	Capitalizzazioni da immobilizzazioni in corso	Totale investimenti 2020	Di cui per emergenza COVID 19	% spese COVID sul totale investimenti
Edilizia	11.207.334,59	6.471.747,77	17.679.082,36	5.169.265,44	29%
Informatica	2.642.805,01	35.504,44	2.678.309,45	593.344,47	22%
Attrezzature	17.025.298,74	88.969,59	17.114.268,33	4.748.136,31	28%
Altro	3.809.860,58	16.943,30	3.826.803,88	596.628,04	16%
Totale investimenti	34.685.298,92	6.613.165,10	41.298.464,02	11.107.374,26	27%

Rispetto al 2019 gli investimenti sono quasi raddoppiati, con un incrementato complessivo del 95%, costituito soprattutto dalla voce edilizia.

Investimenti per anno	2017	2018	2019	2020	Incremento rispetto al 2019	%
Edilizia	6.202.806,39	7.180.864,76	5.843.591,65	17.679.082,36	11.835.490,71	203%
Informatica	1.734.453,48	1.225.078,14	2.641.804,20	2.678.309,45	36.505,25	1%
Attrezzature	7.307.177,64	8.286.320,64	9.528.718,08	17.114.268,33	7.585.550,25	80%
Altro	2.859.257,12	2.158.030,22	3.154.282,42	3.826.803,88	672.521,46	21%
Totale investimenti	18.103.694,63	18.850.293,76	21.168.396,35	41.298.464,02	20.130.067,67	95%

Gli investimenti sono stati finanziati come segue:

Fonti di finanziamento	Importo
Lavori ante 2012 capitalizzati, già pagati ma senza senza specifico finanziamento	717.124,60
Contributi statali in conto capitale	3.478.783,08
Contributi in conto capitale acquisiti da soggetti privati	1.455.046,52
Contributi vincolati destinati in parte al finanziamento di beni immobili	109.552,34
Utili accantonati in esercizi precedenti	2.551.712,37
Riserve da plusvalenze da reinvestire	141.119,59
Obiettivi di Piano 2018 e 2019 (indirizzo V Commissione)	2.073.234,08
Utili GSA	1.048.675,13
Finanziamento con il DL 34/2020 "Rilancio" - Covid	2.111.222,29
Rettifiche contributi aziendali in conto esercizio degli anni precedenti	12.522.294,45
Rettifiche FSR 2020	15.089.699,57
Totale finanziamenti	41.298.464,02

Le risorse proprie accantonate negli esercizi precedenti sono state interamente utilizzate per gli investimenti effettuati nel corso del 2020, e le risorse aggiuntive provenienti dalla Regione e dai privati non sono state sufficienti a coprire il maggior fabbisogno generato nell'esercizio, determinando la necessità di una ulteriore rettifica di FSR per finanziare tutti gli investimenti senza copertura.

Gli investimenti in edilizia hanno registrato un incremento del 203% rispetto al 2019, conseguente anche alle capitalizzazioni di immobilizzazioni in corso per quasi 6,5 milioni di euro, effettuate nel 2020 a seguito della conclusione di lavori avviati negli esercizi precedenti, tra cui il principale riguarda la manutenzione straordinaria dei laboratori dell'ospedale di Vicenza.

Gli interventi effettuati per far fronte all'emergenza Coronavirus superano i 5 milioni di euro, con una incidenza sul totale del 29%.

La tabella che segue illustra i principali investimenti effettuati.

Edilizia	17.679.082,36
Manutenzione straordinaria Laboratori - adeguamento normativo edificio B	3.912.721,97
Investimenti per emergenza Coronavirus	3.560.681,45
Manutenzione straordinaria terapie intensive e semintensive per emergenza Covid 19	1.608.583,99
Riqualificazione San Bortolo	1.061.193,24
Manutenzione straordinaria impianti idraulici ed elettrici	1.035.566,16
Manutenzione straordinaria Laboratori - Completamento finiture impianti edificio 20 B	973.580,39
Ristrutturazione Ala Ovest Montecchio Magg.	873.596,66
Interventi di messa in sicurezza e mantenimento patrimonio	576.785,11
Antisismica. Verifiche vulnerabilità	451.444,07
Polo Riabilitativo Lonigo	445.536,75
Demolizione superfetazioni Chiostro antico ospedale di Vicenza - 2ª fase	424.941,22
Manutenzione Straordinaria facciata Centro Polifunzionale Sandrigo	357.029,19
Lavori installazione acceleratore Ilineare	242.450,64
Acquisizione immobile nel Comune di Brendola da adibire ad ambulatori ed uffici	168.800,39
Altri investimenti	1.986.171,13

Sono stati inoltre realizzati interventi ancora nelle immobilizzazioni in corso per € 11.283.526,59, tra i quali si segnala il proseguimento dei lavori per la realizzazione della nuova struttura ospedaliera Arzignano-Montecchio Maggiore, con opere per oltre 6,7 milioni di euro, e per il Polo riabilitativo di Lonigo con lavori per oltre 2 milioni di euro.

Sono stati anche avviati i lavori per la realizzazione di unità di produzione farmaci antitumorali con investimenti nel 2020 di oltre 570 mila euro, e l'adeguamento del gruppo operatorio con nuovi interventi per oltre 1,3 milioni di euro.

Inoltre sono proseguite le attività di progettazione per il primo triennio del piano di adeguamento antincendio di cui alla DGR 1156/2018.

Gli investimenti in **informatica** si sono confermati sui valori del 2019, con un incremento dell'1%.

Quelli effettuati per far fronte all'emergenza Coronavirus ammontano a quasi 600 mila euro, con una incidenza sul totale del 22%.

Di seguito i principali interventi effettuati nel 2020.

Informatica	2.678.309,45
Investimenti per emergenza Coronavirus	593.344,47
Affinity domain (adeguamento livelli di riservatezza documenti clinici)	243.507,09
Infrastruttura serverAdeguamento Infrastruttura server Dist Est ed Ovest per nuove esigenze	234.987,61
Postazioni lavoro HW_SWAdeguamento SW per postazioni lavoro	233.762,37
Sistema/protezione LANeWANSicurezza/affidabilità perimetrale rete dati	189.648,49
Apparati e sistemi impianto rete-datiAdeguamento apparati attivi (switch)	148.409,89
SITProgetto unificazione Sistema Informativo Territoriale compreso "sportello amministrativo on line"	131.353,13
Sistema diagnostico di refertazioneAdeguamenti e unificazione Sistemi refertazione	103.218,10
Adeguamenti e integrazioni software CUP	95.454,33
Adeguamenti funzionali SW collegati ad elettromedicaliRadiologia RIS/PACS	91.195,00
Sistema chiamata call centerSistema gestione chiamate call center	86.554,89
Estensione sistema informatico territoriale	79.300,00
Altri investimenti	447.574,08

Gli investimenti in **attrezzature sanitarie** hanno registrato un incremento dell'80% rispetto al 2019, contribuendo alla riduzione del grado di obsolescenza della dotazione strumentale dell'azienda.

Gli interventi effettuati per far fronte all'emergenza Coronavirus superano i 4,7 milioni di euro, con una incidenza sul totale del 28%, dei quali € 941.823,31 attrezzature conferite da Azienda Zero

Di seguito i principali acquisti effettuati nel 2020.

Attrezzature	17.114.268,33
Acceleratore lineare	1.653.429,40
N. 29 stazioni anestesia con monitor multiparametrici e 11 ventilatori polmonari - COVID 19	1.639.298,31
26 ecografi gara regionale	1.592.919,84
Acquisti attrezzature varie per emergenza COVID 19	1.339.088,98
Cespiti conferiti da Azieda Zero per emergenza Covid come da elenco nota prot. 7877 del 24.03.2021	941.823,31
Letti per degenza elettrificati per vari reparti	871.638,32
Donazioni di attrezzature varie per emergenza COVID 19	827.925,71
N. 3 apparecchiature per Circolazione ExtraCorporea	751.519,99
Tac 128 strati per Neuroradiologia	596.458,00
N. 19 incubatrici per Patologia Neonatale e Terapia Intensiva	585.659,78
Fornitura 3 Mammografi aggiudicati in gara regionale	443.592,00
Donazioni di attrezzature varie	291.161,81
N. 5 ecografi per Pronto Soccorso: 3 per Vicenza, 1 per Valdagno e 1 per Lonigo	226.996,80
Adegumento ambulatorio Ortottico e Flussi	218.380,00
Arco a C Cardiologia Arzignano	216.916,00
N. 2 ecografi intraoperatori per Chirurgia Generale Vicenza e Arzignano	212.280,00
Biometro ottico computerizzato non a contatto con tecnologia SWEPT-Source per oculistica osp. M. M.	192.516,00
Colonna laparoscopica per Chirurgia Arzignano	191.576,33
Microscopio 2D per chirurgia oftalmica	186.201,28
Piattaforma ecografica top di gamma di ultima generazione per la biopsia della prostata in Urologia	179.089,90
N. 2 Sterilizatrici a perossido di Idrogeno	175.680,00
Altri investimenti di attrezzature di importo inferiore ai 150.000 euro	3.780.116,57

Tra le immobilizzazioni in corso risulta la TAC 64 strati per la radiologia di Vicenza per € 459.940,00 in quanto l'attrezzatura non è stata collaudata entro la fine dell'esercizio.

Alcuni importanti acquisti di attrezzature sanitarie sono stati rinviati al 2021, come da dettaglio che segue:

Oggetto	Importo
Aggiornamento tecnologico della risonanza magnetica "Siemens Magnetom Avanto 1,5 tesla	633.790,00
Fornitura di Etichettatrici per la preparazione e gestione dei prelievi del Laboratorio Analisi	539.657,24
Fornitura di 9 lampade scialitiche per il Gruppo Operatorio dell'Ospedale di Vicenza dell'Azienda ULSS 8 Berica	303.633,60
Aggiudicazione della fornitura di n. 1 laser con tecnologia Pulse dye laser e di n. 1 Laser con tecnologia Nd-YAG da destinare all'UOC di Dermatologia del Distretto Est dell'Azienda Ulss n. 8 Berica	182.842,62
Assegnazione della fornitura del Sistema QX200 Droplet Digital PCR in fabbisogno dell'UOC Ematologia dell'AULSS n.8 Berica	173.688,04
Fornitura di n. 1 Tomografo a coerenza ottica (OCT) per l'UOC di Oculistica di Vicenza	133.956,00
Presenza d'atto della Gara Regionale per la fornitura di n. 20 ecografi in fabbisogno alle UOC varie dell'Azienda Ulss n. 8 Berica	113.691,80
Assegnazione della fornitura di n. 6 microscopi ottici in fabbisogno all'UOC di Anatomia Patologica dell'Azienda Ulss n. 8 Berica	113.460,00
Assegnazione della fornitura di ecotomografi per emergenza urgenza in fabbisogno al Distretto Ovest dell'Azienda Ulss n. 8 Berica	99.918,00
Assegnazione della fornitura di 1 ortopantomografo in fabbisogno all'UOS di Radiologia del Distretto Ovest dell'Azienda Ulss n. 8 Berica	95.160,00
Fornitura di n. 1 sistema di controlli di qualità pretrattamento di pazienti oncologici per UOC Fisica Sanitaria di Vicenza	87.230,00
Aggiudicazione della fornitura di n. 3 ventilatori polmonari	86.324,76

Gli investimenti della voce "altro" sono dettagliati come segue:

Dettaglio voce "altro"	2017	2018	2019	2020	Incremento rispetto al 2019	%
Impianti	-	-	-	53.508,04	53.508,04	
Mobili ed arredi	1.012.988,98	1.330.709,15	2.622.402,13	2.859.870,11	237.467,98	9%
Macchine d'ufficio	873.295,55	315.918,67	42.515,99	435.413,40	392.897,41	924%
Automezzi	90.689,72	-	123.644,68	14.136,42	- 109.508,26	-89%
Ambulanze	243.024,00	171.366,87	65.300,00	-	- 65.300,00	-100%
Altri beni	633.808,87	340.035,53	248.744,82	463.875,91	215.131,09	86%
Oggetti d'arte	5.450,00	-	51.674,80	-	- 51.674,80	-100%
	2.859.257,12	2.158.030,22	3.154.282,42	3.826.803,88	672.521,46	21%

L'incremento complessivo rispetto al 2019 è del 21%, determinato soprattutto da macchine d'ufficio, arredi e altri beni.

Gli investimenti effettuati per far fronte all'emergenza Coronavirus ammontano a circa 600 mila euro, con una incidenza sul totale del 16%, dei quali € 106.851,82 riferiti ai cespiti conferiti da Azienda Zero.

Gli investimenti esaminati comprendono anche le diverse donazioni di cui l'azienda è stata beneficiaria nel corso del 2020, la maggior parte delle quali elargite per fronteggiare la pandemia da coronavirus. Le donazioni si sono concretizzate sia con consegne dirette dei beni durevoli, sia con versamento di somme di denaro destinato all'acquisto di attrezzature.

Nella tabella che segue si evidenzia il valore delle donazioni ricevute, distinte per conto di cespiti, e con la specifica se targate COVID o se donazioni generiche:

Conto	di cui per COVID	di cui altre donazioni	Valore totale donazioni
Attrezzature sanitarie	1.079.659,71	291.161,81	1.370.821,52
Arredi	19.000,00	6.304,42	25.304,42
Macchine d'ufficio	9.536,93	3.620,87	13.157,80
Automezzi	-	12.491,96	12.491,96
Altri beni	6.620,24	26.650,58	33.270,82
Donazioni totali 2020	1.114.816,88	340.229,64	1.455.046,52

Tra le donazioni COVID la quota maggiore deriva dalla Fondazione San Bortolo con il valore di € 668.786,95, seguita dalla Fondazione Cariverona con un versamento di € 100.000,00 che è stato destinato a finanziare l'acquisto di 4 ventilatori polmonari, dall'Associazione Vicenza For Children con donazioni complessive per € 72.794,95 e dalla Fondazione Ospedale dei bambini Buzzi che ha versato la somma di € 50.000,00 con la quale sono stati finanziati gli acquisti in particolare di pompe a siringa e pompe ad infusione.

Il prospetto che segue illustra in dettaglio le donazioni ricevute nel corso del 2020 per fronteggiare la pandemia da Coronavirus.

Donatore	Descrizione	Quantità	Valore	Oggetto donazioni
Fondazione S.Bortolo	ventilatori polmonari SH300	30	306.187,83	attrezzature
Fondazione S.Bortolo	tromboelastografo	3	102.480,00	attrezzature
Fondazione S.Bortolo	apparecchio radiologico portatile	1	107.360,00	attrezzature
Fondazione S.Bortolo	ventilatori SH210	10	31.398,30	attrezzature
Fondazione S.Bortolo	micropompe	11	14.023,90	attrezzature
Fondazione S.Bortolo	sfigomanometri	100	7.614,68	attrezzature
Fondazione S.Bortolo	apparecchiature per ematologia (vwr)	4	2.020,23	altri beni
Fondazione S.Bortolo	ecografi	2	97.702,00	attrezzature
OTB Only The Brave Foundation	sanificatore ambientale	1	4.270,00	altri beni
Associazione Vicenza for Children	videolaringoscopia	2	37.576,00	attrezzature
OMP Engineering Srl	barella di biocontenimento	1	19.000,00	arredi
Associazione Vicenza for Children	ventilatore polmonare	1	34.404,00	attrezzature
Associazione Vicenza for Children	tablet	5	814,95	macchine d'ufficio
Associazione Obiettivo Ippocrate	pompe a siringa	10	4.920,00	attrezzature
Associazione Obiettivo Ippocrate	pulsossimetri	10	2.050,00	attrezzature
Associazione Amici del Cuore Arzignano	tablet	9	1.467,00	macchine d'ufficio
Associazione Amici del Cuore Arzignano	Centrale di monitoraggio con 6 monitor	1	25.333,00	attrezzature
Fondazione Zoe	tablet	10	1.876,00	macchine d'ufficio
Ditta Gexa Chemicals	lavatrice PPI Lonigo	1	250,00	altri beni
Fondazione Mioni	tablet	25	4.075,00	macchine d'ufficio
Anonimo	tablet per cardiologia Arzignano	2	651,99	macchine d'ufficio
Coldiretti Sezione Lonigo -C.F.I. Srl - Moto Club Chimax	tablet per osp. Lonigo	4	652,00	macchine d'ufficio
Nardi Compressori Srl	sanificatore - Centro Donna M M	1	80,00	altri beni
GRUPPO AIB Protezione Civile Recoaro T.	videolaringoscopia per osp. Valdagno	1	15.860,00	attrezzature
Roberto Anzolin e Carpanese Maria	monitor Defibrillatore Zoll X Series Advanced per P.S. Arzignano	1	22.570,00	attrezzature
Progetto Salute Valle dell'Agno	monitor multiparametrico UMEC10 per Osp. Valdagno	6	13.200,00	attrezzature
ANDOS Comitato Ovest Vicentino	"Manutech BH compreso di Set Accessori"	2	24.400,00	attrezzature
Rotary Club varie sedi	Sistema Ecografico Philips Lumify per PS Arzignano	1	15.250,00	attrezzature
Ditta Verralta	ecografo polmonare	1	32.330,00	denaro destinato ad acquisto cespiti
C.a.p.t. Srl di Trissino - del Gruppo Reinhausen (tedesca)	pulsossimetri Nelcor	20	35.000,00	denaro destinato ad acquisto cespiti
Fondazione Ospedale dei Bambini Buzzi	pompe a siringa	29	21.581,80	denaro destinato ad acquisto cespiti
Fondazione Ospedale dei Bambini Buzzi	pompe per infusione farmaci	15	17.019,00	denaro destinato ad acquisto cespiti
Fondazione Ospedale dei Bambini Buzzi	massaggiatore cardiaco	1	9.787,27	denaro destinato ad acquisto cespiti
Fondazione Ospedale dei Bambini Buzzi	pulsossimetro	1	258,00	denaro destinato ad acquisto cespiti
Fondazione Ospedale dei Bambini Buzzi	quota residua dei 50.000 destinata a cespiti non completamente finanziati con altre donazioni		1.353,93	denaro destinato ad acquisto cespiti
Fondazione Cariverona	ventilatori polmonari	4	99.466,60	denaro destinato ad acquisto cespiti
Fondazione Cariverona	quota residua dei 100.000 destinata a cespiti non completamente finanziati con altre donazioni		533,40	denaro destinato ad acquisto cespiti
Totale donazioni COVID			1.114.816,88	

5.3 Impatto dell’Emergenza COVID nel bilancio consuntivo 2020

L’emergenza epidemiologica da Covid-19 ha determinato nelle Aziende Sanitarie, oltre ad un incremento dei costi legati all’offerta di assistenza sanitaria specifica, anche i costi conseguenti la necessità di una riorganizzazione di tutte le attività sanitarie e sociosanitarie sia in ambito ospedaliero che territoriale.

Il DL 17 marzo 2020 n. 18, all’art. 18 (Rifinanziamento fondi) prevede che “Il livello del finanziamento del fabbisogno sanitario nazionale standard cui concorre lo Stato, in relazione agli interventi previsti dal presente Titolo e da quelli di cui al decreto-legge 9 marzo 2020, n. 14, è incrementato di 1.410 milioni di euro per l’anno 2020. Le regioni e le province autonome di Trento e Bolzano e gli enti dei rispettivi servizi sanitari regionali provvedono, sulla contabilità dell’anno 2020, all’apertura di un centro di costo dedicato contrassegnato dal codice univoco “COV 20”, garantendo pertanto una tenuta distinta degli accadimenti contabili legati alla gestione dell’emergenza che in ogni caso confluiscono nei modelli economici di cui al decreto ministeriale 24 maggio 2019. Ciascuna regione ha dovuto redigere un apposito Programma operativo per la gestione dell’emergenza Covid-19 da approvarsi da parte del Ministero della salute di concerto con il Ministero dell’economia e delle finanze e da monitorarsi da parte dei predetti Ministeri congiuntamente.

Al fine di identificare tutti i costi legati all’emergenza da Covid-19, l’Azienda ULSS 8 Berica ha attivato molteplici modalità di tracciamento dei dati:

1. creazione di centri di costo esclusivi COVID;
2. identificazione di tutti gli articoli sanitari e non sanitari ad uso esclusivo COVID e marcatura degli stessi nell’anagrafica articoli in un campo appositamente predisposto;
3. identificazione di tutti gli articoli sanitari e non sanitari ad uso promiscuo COVID e marcatura degli stessi nell’anagrafica articoli in un campo appositamente predisposto. Per uso promiscuo si intendono quegli articoli da conteggiare come costo COVID esclusivamente se utilizzato in un reparto COVID;
4. creazione di un settore COV da utilizzare per gli ordini del materiale esclusivo utilizzato per fronteggiare l’emergenza epidemiologica;
5. creazione di un apposito codice budget di progetto da utilizzare per tutti gli ordini legati ad attività COVID;
6. attivazione di un apposito codice da utilizzare negli ordini quale fonte di finanziamento per gli investimenti resisi necessari per il COVID;
7. ai fornitori dell’ULSS 8 è stato richiesto di emettere fatture distinte nel caso assieme alla normale attività svolta vi fosse una parte connessa al COVID (ad esempio nei casi di pulizie straordinarie, servizio di accoglienza in mensa o di consegna dei pasti etc).

Tutte queste modalità hanno consentito di marcare nel 2020 ogni singola fattura, ordine, carico o scarico di magazzino che sia conseguenza delle attività di contrasto e gestione del COVID. La software-house proprietaria del gestionale di contabilità ordini e magazzino ha predisposto un apposito database dove tutti questi dati sono aggregati ed è stata resa disponibile una elaborazione che produce a richiesta dei report temporali dei costi COVID.

Il Ministero dell'Economia e delle Finanze ha ufficialmente richiesto la predisposizione di un Conto Economico al 31.12.2020 riferito all'emergenza sanitaria Covid-19 (CeCov), fornendo lo schema da utilizzare e le linee guida per la compilazione. Lo stesso Ministero ha richiesto la predisposizione del CeCov sia con dettaglio per singola azienda, sia a livello di consolidato regionale. Azienda Zero ha analizzato il contenuto dello schema e della linee guida operative al fine, da un lato, di articolare una richiesta di rendicontazione in linea con il fine ministeriale, e dall'altro lato di produrre le presenti istruzioni per garantire un rilevazione dati il più possibile uniforme.

In allegato alla circolare con le Istruzioni contabili per il Bilancio sono state trasmesse le Linee guida per la rilevazione dei costi e dei ricavi Covid ed il relativo Modello per l'inserimento dei dati coerentemente con l'impostazione ministeriale.

Le Linee Guida prevedono che debbano essere inseriti tutti i costi sorgenti relativi alle tipologie espressamente indicate che si riepilogano di seguito:

1. Acquisto di beni e di cespiti non coperti da donazioni in denaro
2. Acquisti di beni e cespiti coperti da donazioni in denaro
3. Acquisto di prestazioni sanitarie e socio sanitarie da privato accreditato
4. Acquisto di prestazioni sanitarie e socio sanitarie da privato NON accreditato
5. utilizzo di professionisti e di strutture dei soggetti privati accreditati e non accreditati
6. Rimborsi per Covid hotel
7. Assistenza sanitaria di base: incremento indennità infermieristica (dati trasmessi da Azienda Zero)
8. Assistenza sanitaria di base: rimborso per effettuazione tamponi (dati trasmessi da Azienda Zero)
9. Altro per costi non incluso nelle colonne precedenti (con dettaglio tipologie ammesse)
10. Ricavi e costi per mobilità sanitaria (dati trasmessi da Azienda Zero)
11. Ricavi e costi di poste r (dati trasmessi da Azienda Zero)
12. Ammortamenti e sterilizzazioni degli investimenti capitalizzati Covid
13. Ricavi e costi della gestione non caratteristica esclusivamente per le donazioni di beni
14. Costi del personale dipendente e non dipendente (con dati di dettaglio in parte trasmessi da Azienda Zero)

Il Conto Economico dei soli costi e ricavi Covid, calcolato con le modalità indicate nelle citate linee guida, presenta un risultato pari a - € 18.354.719,52. Tale risultato non espone il reale impatto dell'emergenza da Covid-19 in quanto la modalità di rilevazione limitata ai soli costi sorgenti non considera i costi di riorganizzazione interna, gli spostamenti del personale tra i vari reparti, i maggiori turni richiesti e la diminuzione dei ricavi in seguito alla chiusura delle attività non urgenti nei periodi di lockdown. Inoltre, la rilevazione dei costi di acquisto di beni con identificazione della destinazione Covid sin dall'ordine è di più semplice applicazione nelle realtà dove sono stati identificati presidi ospedalieri specifici da dedicare all'assistenza a pazienti Covid.

Considerando anche tali costi l'impatto del Coronavirus si può stimare in € 31.069.504,61 (calcolati mediante i criteri forniti con la rilevazione richiesta da Azienda Zero ed effettuata a febbraio 2020 che comprendeva tra le tipologie ammesse anche tutti i costi attribuibili mediante la contabilità analitica).

Di seguito una tabella riepilogativa che espone l'impatto economico che la gestione della pandemia ha avuto sui costi e sui ricavi per alcune macroclassi.

	Importo Consuntivo 2020	Variazione rispetto al 2019	Giustificati nella rendicontazione Covid	Impatto indiretto Covid
Ricavi (esclusi contributi FSR, rettifiche e sterilizzazioni)	128.758.913,45	- 23.212.236,15	-	- 4.579.855,67
Acquisti di beni sanitari e non sanitari	172.879.246,42	11.312.270,24	4.978.408,97	1.427.799,79
Acquisti di Servizi non sanitari e manutenzioni	88.154.433,32	3.679.589,65	3.138.773,43	470.750,51
Costi del personale	294.991.301,00	14.777.483,00	8.858.323,58	5.919.159,42
Imposte e tasse	20.796.512,70	1.228.236,74	799.279,08	317.219,70
	705.580.406,89	7.785.343,48		12.714.785,09

Di seguito si presenta il Conto Economico confrontato con il modello ministeriale di rilevazione dell'impatto Covid ed una colonna aggiuntiva che indica gli ulteriori effetti non rendicontabili che hanno condizionato l'Azienda.

SCHEMA DI BILANCIO <i>Decreto Ministeriale 20 marzo 2013</i>	Consuntivo 2020	di cui effetto COVID Modello Ministeriale	Consuntivo 2020 al netto effetto COVID	Ulteriore impatto Covid
A) VALORE DELLA PRODUZIONE				
1) Contributi in c/esercizio	856.848.205,00	15.029.670,67	841.818.534,33	75.293,01
2) Rettifica contributi c/esercizio per destinazione ad investimenti	- 23.513.409,61	- 6.832.036,50	- 16.681.373,11	-
3) Utilizzo fondi per quote inutilizzate contributi vincolati di esercizi precedenti	4.748.687,15	-	4.748.687,15	-
4) Ricavi per prestazioni sanitarie e sociosanitarie a rilevanza sanitaria	106.953.966,56	2.124.804,00	104.829.162,56	- 194.093,65
5) Concorsi, recuperi e rimborsi	5.525.204,01	-	5.525.204,01	- 1.014.618,12
6) Compartecipazione alla spesa per prestazioni sanitarie (Ticket)	12.346.205,48	-	12.346.205,48	- 2.603.713,73
7) Quota contributi in c/capitale imputata nell'esercizio	20.631.423,63	882.589,99	19.748.833,64	-
8) Incrementi delle immobilizzazioni per lavori interni	-	-	-	-
9) Altri ricavi e proventi	3.933.537,40	-	3.933.537,40	- 842.723,18
Totale A)	987.473.819,62	11.205.028,16	976.268.791,46	- 4.579.855,67
B) COSTI DELLA PRODUZIONE				
1) Acquisti di beni	172.879.246,42	4.978.408,97	167.900.837,45	1.427.799,79
a) Acquisti di beni sanitari	169.051.739,26	4.138.658,98	164.913.080,28	1.427.799,79
b) Acquisti di beni non sanitari	3.827.507,16	839.749,99	2.987.757,17	-
2) Acquisti di servizi sanitari	397.172.628,05	10.774.151,22	386.398.476,84	80.659,98
a) Acquisti di servizi sanitari - Medicina di base	57.829.345,84	1.117.272,20	56.712.073,64	-
b) Acquisti di servizi sanitari - Farmaceutica	50.024.623,94	-	50.024.623,94	-
c) Acquisti di servizi sanitari per assistenza specialistica ambulatoriale	39.637.495,03	164.199,00	39.473.296,03	-
d) Acquisti di servizi sanitari per assistenza riabilitativa	3.419.332,70	-	3.419.332,70	-
e) Acquisti di servizi sanitari per assistenza integrativa	5.380.494,22	-	5.380.494,22	-
f) Acquisti di servizi sanitari per assistenza protesica	2.075.860,46	-	2.075.860,46	-
g) Acquisti di servizi sanitari per assistenza ospedaliera	80.251.024,09	662.593,56	79.588.430,53	-
h) Acquisti prestazioni di psichiatria residenziale e semiresidenziale	4.659.722,34	-	4.659.722,34	-
i) Acquisti prestazioni di distribuzione farmaci File F	13.804.004,00	-	13.804.004,00	-
j) Acquisti prestazioni termali in convenzione	542.752,00	-	542.752,00	-
k) Acquisti prestazioni di trasporto sanitario	4.505.871,21	353.140,37	4.152.730,85	-
l) Acquisti prestazioni socio-sanitarie a rilevanza sanitaria	80.869.474,19	28.000,00	80.841.474,19	-
m) Compartecipazione al personale per att. Libero-prof. (intramoenia)	10.438.056,69	-	10.438.056,69	-
n) Rimborsi Assegni e contributi sanitari	14.859.834,00	2.040.128,27	12.819.705,73	-
o) Consulenze, collaborazioni, interinale, altre prestazioni di lavoro	11.038.363,37	4.268.966,02	6.769.397,35	-
p) Altri servizi sanitari e sociosanitari a rilevanza sanitaria	17.836.373,97	2.139.851,80	15.696.522,17	80.659,98
3) Acquisti di servizi non sanitari	59.215.560,66	1.978.749,00	57.236.811,66	105.136,21
4) Manutenzione e riparazione	24.147.625,38	889.344,55	23.258.280,83	215.439,30
5) Godimento di beni di terzi	4.791.247,28	270.679,88	4.520.567,40	69.515,02
6) Costi del personale	294.991.301,00	8.858.323,58	286.132.977,42	5.919.159,42
7) Oneri diversi di gestione	5.779.588,19	1.913.388,26	3.866.199,93	-
8) Ammortamenti	24.711.504,86	881.961,69	23.829.543,17	-
9) Svalutazione delle immobilizzazioni e dei crediti	499.064,34	-	499.064,34	-
10) Variazione delle rimanenze	- 3.721.981,17	-	- 3.721.981,17	-
11) Accantonamenti	19.809.338,24	128.221,42	19.681.116,82	-
Totale B)	1.000.275.123,25	30.673.228,56	969.601.894,69	7.817.709,72
DIFF. TRA VALORE E COSTO DELLA PRODUZIONE (A-B)	- 12.801.303,63	- 19.468.200,40	6.666.896,77	- 12.397.565,39
C) PROVENTI E ONERI FINANZIARI				
1) Interessi attivi ed altri proventi finanziari	16.012,80	-	16.012,80	-
2) Interessi passivi ed altri oneri finanziari	147.397,71	-	147.397,71	-
TOTALE C)	- 131.384,91	-	- 131.384,91	-
D) RETTIFICHE DI VALORE DI ATTIVITA' FINANZIARIE				
TOTALE D)	-	-	-	-
E) PROVENTI E ONERI STRAORDINARI				
1) Proventi straordinari	4.313.586,12	1.913.388,26	2.400.197,86	-
2) Oneri straordinari	1.578.534,68	628,30	1.577.906,38	-
TOTALE E)	2.735.051,44	1.912.759,96	822.291,48	-
RISULTATO PRIMA DELLE IMPOSTE (A-B+C+D+E)	- 10.197.637,10	- 17.555.440,44	7.357.803,34	- 12.397.565,39
Y) IMPOSTE SUL REDDITO D'ESERCIZIO				
1) IRAP	20.028.228,01	799.279,08	19.228.948,93	317.219,70
2) IRES	558.351,00	-	558.351,00	-
3) Accantonamento a fondo imposte (accertamenti, condoni, ecc.)	209.933,69	-	209.933,69	-
TOTALE Y)	20.796.512,70	799.279,08	19.997.233,62	317.219,70
UTILE (PERDITA) D'ESERCIZIO	- 30.994.149,80	- 18.354.719,52	- 12.639.430,28	- 12.714.785,09

5.4 Relazione sui Costi per Livelli Essenziali di Assistenza e Relazione sugli Scostamenti

In allegato il modello ministeriale LA relativo all'esercizio 2020 e all'esercizio 2019. Di seguito una sintesi per macro aggregati

5.4.1 Premessa generale

L'art. 26 comma 4 del D.Lgs n. 118/2011 stabilisce che "la relazione sulla gestione deve contenere anche il modello di rilevazione LA – Modello di rilevazione dei costi dei livelli di assistenza delle aziende unità sanitarie locali e delle aziende ospedaliere, per l'esercizio in chiusura e per l'esercizio precedente, nonché un'analisi dei costi sostenuti per l'erogazione dei servizi sanitari, distinti per ciascun livello essenziale di assistenza". I modelli di rilevazione LA per l'esercizio in chiusura e per l'esercizio precedente sono dunque riportati in allegato alla presente relazione sulla gestione.

I dati di costo rilevati nel bilancio di esercizio dell'anno 2020, sono stati rielaborati sulla base della destinazione d'uso delle risorse per la redazione del modello ministeriale LA che si articola in tre macro aree di attività, così come previsto dal D.P.C.M. 29 novembre 2001. A loro volta, le tre macro aree si articolano in sub livelli.

Le delibere regionali DGR 333/2019, 1046/2020 e 535/2021 relative all'assegnazione alle Aziende Sanitarie del Veneto delle risorse per l'erogazione dei livelli essenziali di assistenza per l'anno 2020, hanno assegnato complessivamente alla presente azienda ULSS 8 Berica un riparto del fondo pari ad € 795.895.593,14 per la sola erogazione dei LEA da destinare ai tre macrolivelli di assistenza: assistenza sanitaria in ambienti di vita e lavoro, assistenza distrettuale (che comprende l'attività ambulatoriale) e assistenza ospedaliera.

I costi rilevati nel modello in oggetto sono quelli dell'area sanitaria del bilancio di esercizio con l'esclusione di quelli collegati alla compartecipazione al personale per l'attività libero professionale (intramoenia).

Un'altra caratteristica di questa rilevazione è data dall'attribuzione ai livelli e sub livelli dei costi diretti ed indiretti determinando così il costo pieno. Ciò sta a significare che ai livelli e sub livelli vengono attribuiti i costi derivanti dal ribaltamento dei "servizi generali".

Si fa presente, inoltre, che nei singoli livelli di assistenza devono essere compresi sia i costi relativi alla mobilità attiva sia quelli relativi alla mobilità passiva.

La contabilità analitica delle aziende sanitarie, che rappresenta la fonte per la compilazione del modello, definisce il costo pieno dei servizi/reparti finali attribuendo loro i costi diretti ed effettuando una serie di ribaltamenti dei costi dei servizi intermedi e dei servizi generali. Per quanto riguarda la metodologia di calcolo si rimanda al documento "La rilevazione dei costi per livelli di assistenza" che fa parte integrante delle Linee Guida Ministeriali.

Infine, per interpretare correttamente i valori di seguito analizzati, si precisa che le macrocategorie di costo considerate nel modello LA sono così composte:

1. Macrocategoria consumi dell'esercizio: comprende il valore dei beni sanitari e non sanitari rettificati dalla variazione delle rimanenze;
2. Macrocategoria costi per acquisto di servizi: comprende l'acquisto di prestazioni sanitarie (ad esempio medicina di base, farmaceutica, specialistica, riabilitativa, ospedaliera, ecc.), di servizi

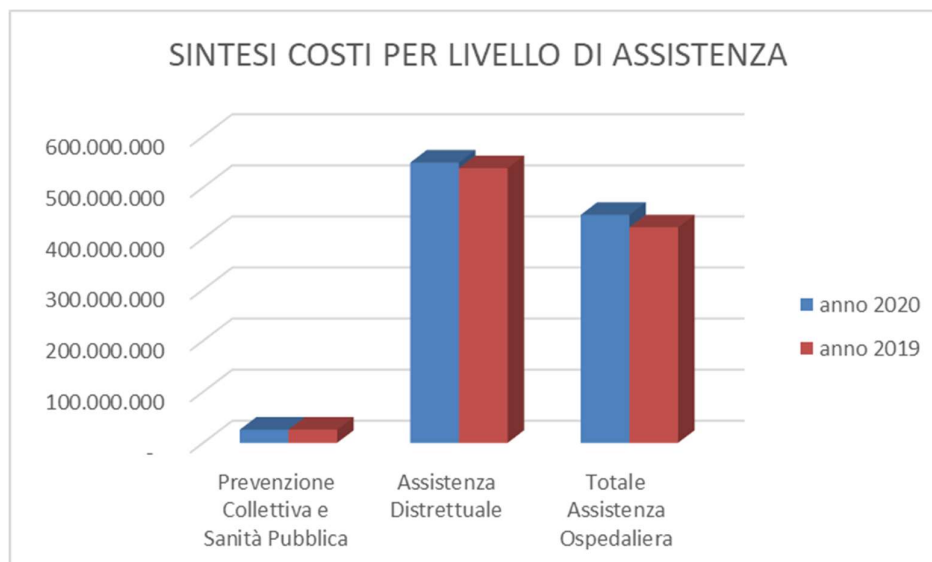
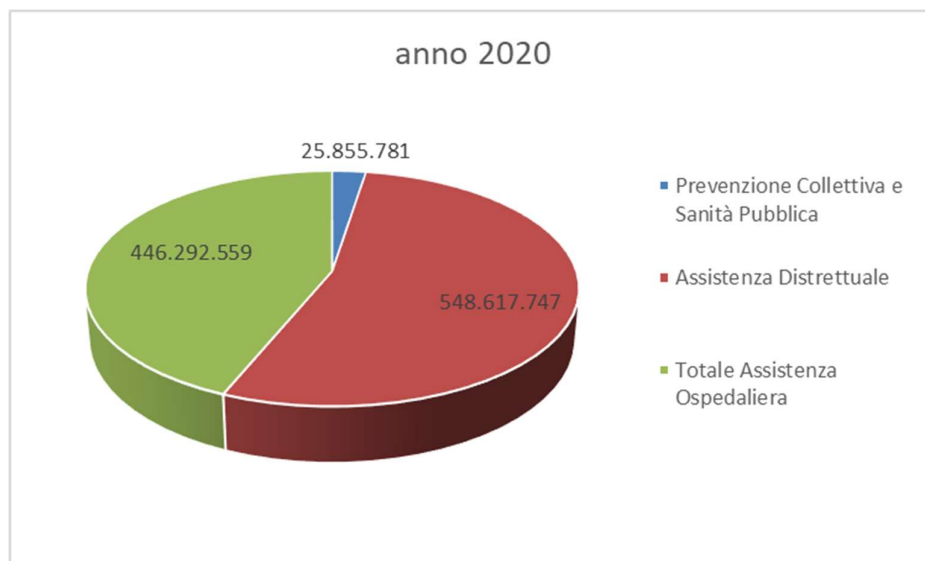
- sanitari per l'erogazione delle prestazioni (ad esempio i rimborsi, gli assegni e contributi, le consulenze, altri servizi sanitari e sociosanitari a rilevanza sanitaria) e non sanitari (ad esempio le manutenzioni, il godimento beni di terzi, utenze, ecc.);
3. Macrocategoria personale: comprende i costi del personale di ruolo sanitario, personale di ruolo professionale, personale di ruolo tecnico, personale di ruolo amministrativo;
 4. Macrocategoria ammortamenti: comprende ad esempio i costi per l'ammortamento degli impianti, dei macchinari, degli arredi e immobili;
 5. Macrocategoria oneri straordinari: comprende i costi straordinari non prevedibili in esercizi precedenti attribuibili alla erogazione della prestazione. Per esempio le minusvalenze o altri oneri straordinari (sopravvenienze e insussistenze passive).
 6. Macrocategoria altri costi: comprende i costi sostenuti per gli interessi passivi, le svalutazioni, IRAP, IRES ed altre Imposte e tasse a carico dell'azienda.

Per un maggiore dettaglio delle macrocategorie di costo suddivise per livello di assistenza, si devono tenere presenti le linee guida elaborate e aggiornate dal Ministero della Salute – Dipartimento della Programmazione (“LA – Modello di rilevazione dei costi dei livelli di assistenza delle aziende unità sanitarie locali e delle aziende ospedaliere”). Inoltre, si deve fare riferimento alle linee guida regionali introdotte con circolare prot. 9785 del 12 aprile 2021 contenente le istruzioni per l'iter dell'anno 2020 del modello LA al protocollo 8075 del 25 marzo 2021: Il sistema regionale di contabilità analitica, Versione 2020 (Revisione 01 Aprile 2020) forniti dalla U.O. Controllo di Gestione e adempimenti LEA.

I costi rilevati nel modello LA sono relativi all'area sanitaria del bilancio di esercizio 2020 con l'esclusione dei costi relativi agli Accantonamenti delle Quote Contributi vincolati non utilizzati ed accantonati a Fondi Utilizzi.

5.3.2 Costi per Macro Livelli di Assistenza

Sintesi dei costi per livello assistenziale e analisi scostamenti				
Macro voci economiche	anno 2020	anno 2019	Scostamento VA	Scostamento %
Prevenzione Collettiva e Sanità Pubblica	25.855.781	25.899.052	- 43.271	0%
Assistenza Distrettuale	548.617.747	537.696.840	10.920.908	2%
Totale Assistenza Ospedaliera	446.292.559	421.815.918	24.476.642	5%
Attività di ricerca	-	-	-	
Totale	1.020.766.088	985.411.809	35.354.278	



Descrizione LEA	2019	2020
1A110-Vaccinazioni	7.361.517,06	6.583.155,30
1A120-Altri interventi per la sorveglianza, prevenzione e controllo delle malattie infettive e parassitarie	1.094.245,70	1.581.772,19
1B100-Tutela della salute e della sicurezza degli ambienti aperti e confinati	570.143,52	505.829,54
1C100-Sorveglianza, prevenzione e tutela della salute e sicurezza nei luoghi di lavoro	2.904.178,12	2.949.161,65
1D100-Salute animale e igiene urbana veterinaria	5.617.016,92	5.263.483,35
1E100-Sicurezza alimentare - Tutela della salute dei consumatori	1.572.481,64	1.799.914,07
1F111-Programmi organizzati svolti in apposita Unità operativa/Centro di costo	2.081.069,27	1.780.129,36
1F112-Programmi organizzati svolti in ambito consultoriale/ambulatoriale territoriale	24.024,09	66,86
1F113-Programmi organizzati svolti in ambito ospedaliero	2.012.492,33	1.871.668,60
1F121-Altre attività svolte in ambito extra-ospedaliero	827.042,17	775.623,17
1F122-Altre attività svolte in ambito ospedaliero	195.124,46	862.715,61
1G100-Attività medico legali per finalità pubbliche	1.639.716,79	1.882.261,55
19999-Totale Prevenzione Collettiva e Sanità Pubblica	25.899.052,07	25.855.781,25
2A111-Medicina generale - Attività in convenzione	38.964.878,08	40.452.242,99
2A112-Medicina generale - Prestazioni erogate nelle cure domiciliari	1.461.178,34	966.537,15
2A113-Medicina generale - Prestazioni erogate presso strutture residenziali e semiresidenziali	2.489.317,62	1.749.926,45
2A114-Medicina generale - Programmi vaccinali	0,00	46.601,82
2A115-Medicina generale - Attività presso UCCP	3.528.353,94	3.574.883,83
2A116-Medicina generale - Attività presso - Ospedali di Comunità	325.681,27	119.767,84
2A121-Pediatria di libera scelta - Attività in convenzione	11.036.385,99	10.974.709,92
2A122-Pediatria di libera scelta - Prestazioni erogate nelle cure domiciliari	73.233,22	8.046,69
2A123-Pediatria di libera scelta - Programmi vaccinali	0,00	11.023,26
2A124-Pediatria di libera scelta - Attività presso UCCP	101.213,75	41.782,26
2A131-Altra assistenza sanitaria di base : Assistenza distrettuale e UCCP	1.040.837,71	576.631,90
2A132-Altra assistenza sanitaria di base - Ospedali di Comunità	2.084.445,61	3.743.835,97
2B100-Continuità assistenziale	4.624.831,45	5.831.080,49
2C100-Assistenza ai turisti	320,00	0,00
2D100-Emergenza sanitaria territoriale	10.083.981,03	12.635.689,84
2E110-Assistenza farmaceutica erogata in regime di convenzione	51.076.107,57	50.024.623,94
2E121-Assistenza farmaceutica - erogazione diretta a livello territoriale - Distribuzione Diretta	21.098.906,66	19.644.465,52
2E122-Assistenza farmaceutica - erogazione diretta a livello territoriale - Distribuzione Per Conto	15.628.154,18	17.876.900,57
2E130-Assistenza farmaceutica - erogazione diretta a livello ospedaliero	41.883.603,68	40.527.692,79
2F111-Assistenza integrativa - Presidi per persone affette da malattia diabetica o da malattie rare	1.867.652,00	1.614.148,27
2F112-Assistenza integrativa - Prodotti destinati a un'alimentazione particolare	1.558.982,17	1.076.098,84
2F113-Assistenza integrativa - Dispositivi monouso	2.681.811,44	2.690.247,11
2F120-Assistenza protesica	7.385.852,85	7.985.587,49
2G111-Assistenza specialistica ambulatoriale - Attività prodotta in ambito ospedaliero - Attività di laboratorio	21.626.344,95	29.470.135,38
2G112-Assistenza specialistica ambulatoriale - Attività prodotta in ambito ospedaliero e Diagnostica strumentale	21.512.394,93	27.672.079,39
2G113-Assistenza specialistica ambulatoriale - Attività prodotta in ambito ospedaliero e Attività clinica	85.143.924,26	76.036.581,23
2G121-Assistenza specialistica ambulatoriale - Attività prodotta in ambito distrettuale e da terzi - Attività di laboratorio	3.886.857,35	4.329.894,93
2G122-Assistenza specialistica ambulatoriale - Attività prodotta in ambito distrettuale e da terzi e Diagnostica strumentale	17.017.605,36	16.513.623,06
2G123-Assistenza specialistica ambulatoriale - Attività prodotta in ambito distrettuale e da terzi - Attività clinica	22.540.733,80	25.747.812,45
2G130-Assistenza specialistica ambulatoriale e Trasporto utenti	580.817,78	667.226,01
2H111-Cure domiciliari	8.020.417,97	7.497.743,36
2H112-Cure palliative domiciliari	10.863.509,34	12.070.938,38
2H120-Assistenza sociosanitaria distrettuale, domiciliare e territoriale - Assistenza a minori, donne, coppie, famiglia (consultori)	4.848.814,84	4.753.024,54
2H130-Assistenza sociosanitaria distrettuale, domiciliare e territoriale - Assistenza ai minori con disturbi in ambito neuropsichiatrico e del neurosviluppo	4.076.351,33	492.454,47
2H140-Assistenza sociosanitaria distrettuale, domiciliare e territoriale - Assistenza alle persone con disturbi mentali	5.269.977,05	5.790.444,82
2H150-Assistenza sociosanitaria distrettuale, domiciliare e territoriale - Assistenza alle persone con disabilità	3.475.244,02	2.825.221,27
2H160-Assistenza sociosanitaria distrettuale, domiciliare e territoriale - Assistenza alle persone con dipendenze patologiche	3.358.600,76	3.098.843,97
2I110-Assistenza sociosanitaria semi-residenziale - Assistenza alle persone con disturbi mentali	2.709.144,80	3.489.776,77
2I120-Assistenza sociosanitaria semi-residenziale - Assistenza alle persone con disabilità	12.305.614,21	12.607.159,53
2I130-Assistenza sociosanitaria semi-residenziale - Assistenza alle persone con dipendenze patologiche	1.385.130,00	1.331.198,76
2I140-Assistenza sociosanitaria semi-residenziale - Assistenza alle persone non autosufficienti	833.304,89	300.913,83
2J110-Assistenza sociosanitaria residenziale - Assistenza alle persone con disturbi mentali	11.265.211,30	10.812.954,72
2J120-Assistenza sociosanitaria residenziale - Assistenza alle persone con disabilità	6.258.897,06	7.156.009,22
2J130-Assistenza sociosanitaria residenziale - Assistenza alle persone con dipendenze patologiche	9.616.923,50	9.681.172,16
2J140-Assistenza sociosanitaria residenziale - Assistenza alle persone non autosufficienti	57.269.801,60	59.548.939,29
2J150-Assistenza sociosanitaria residenziale - Assistenza alle persone nella fase terminale della vita	1.593.043,63	1.669.990,90
2J160-Assistenza sociosanitaria residenziale - Assistenza ai minori con disturbi in ambito neuropsichiatrico e del neurosviluppo	564.998,94	484.941,77
2K100-Assistenza termale	969.229,00	542.752,00
2L100-Assistenza presso strutture sanitarie interne alle carceri	1.708.218,53	1.853.390,28
29999-Totale Assistenza Distrettuale	537.696.839,76	548.617.747,43
3A111-Attività diretta di PS e OBI per accessi non seguiti da ricovero	17.046.069,80	19.200.916,89
3A112-Attività diretta di PS e OBI per accessi seguiti da ricovero	3.902.000,68	6.591.587,17
3A120-Accertamenti diagnostici strumentali e consulenze in Pronto Soccorso per accessi non seguiti da ricovero	10.073.620,06	5.077.629,69
3B110-Assistenza ospedaliera per acuti - In Day Hospital	2.624.460,99	3.126.148,22
3B120-Assistenza ospedaliera per acuti - In Day Surgery	26.473.838,70	22.905.267,99
3B130-Assistenza ospedaliera per acuti - In degenza ordinaria	312.819.481,65	344.393.698,08
3B150-Assistenza ospedaliera per acuti - Dispositivi ad alto costo rimborsati extra-tariffa	1.594.412,04	1.212.926,98
3C100-Assistenza ospedaliera per lungodegenti	4.663.150,97	3.856.301,27
3D100-Assistenza ospedaliera per riabilitazione	24.772.529,32	24.215.345,30
3E100-Trasporto sanitario assistito	3.408.630,93	3.300.555,03
3F100-Attività trasfusionale	14.432.712,26	12.407.063,12
48888-Costi per attività di ricerca	5.010,19	5.119,46
39999-Totale Assistenza Ospedaliera	421.815.917,59	446.292.559,20
TOTALE	985.411.809,42	1.020.766.087,88

AREA COMMENTI

Relativamente all'analisi si precisa che il modello LA relativo all'esercizio 2020 è stato formulato in base alle nuove indicazioni ministeriali che prevedono la classificazione dei livelli di dettaglio del modello LA già introdotta con il modello del 2019.

Si premette che sebbene la gestione dell'emergenza Covid nell'anno 2020 in tutti i macro-livelli di assistenza possa essere considerata la motivazione principale degli scostamenti più significativi di costi, si procede alle seguenti analisi di dettaglio:

1. Analisi della distribuzione % dei costi tra i tre macro-livelli di assistenza: si registra nel 2020 uno spostamento di costi dal livello dell'Assistenza Distrettuale verso l'Assistenza Ospedaliera (+1%) e ad una situazione sostanzialmente invariata nel macro-livello della Prevenzione.
2. Analisi degli scostamenti tra gli esercizi 2020 e 2019 dei tre macro-livelli: si registra quanto segue:
 - un incremento di costi in valore assoluto nel macro-livello dell'Assistenza Distrettuale (+ circa € 11.000.000);
 - un incremento di costi in valore assoluto nel macro-livello dell'Assistenza Ospedaliera (+ circa € 25.000.000);
 - nessuna sostanziale variazione nei costi totali del macro-livello della prevenzione.
3. Analisi degli scostamenti dei sottolivelli della **Prevenzione**: come premesso non si registra uno scostamento significativo dei costi complessivi del macro-livello ma si evidenzia invece, all'interno dei sotto-livelli, ad uno spostamento significativo di costi da alcuni sottolivelli, che risultano in diminuzione, ad altri che hanno registrato invece un aumento dovuto principalmente alla gestione emergenziale e straordinaria della pandemia, come segue:
 - **diminuzione** di costi dal livello 1A110- Vaccinazioni (dovuto alla diminuzione di consumi di beni sanitari (-11%) delle vaccinazioni obbligatorie pari ad un valore di circa – € 500.000 e dei servizi sanitari (-83%) pari ad un valore di circa - € 300.000;
 - **diminuzione** di costi dal livello 1D100-Salute animale e igiene urbana veterinaria(dovuto alla diminuzione di servizi non sanitari (-25%) e personale sanitario(-2%) e amministrativo (-8%) pari ad un valore di circa - € 300.000;
 - **diminuzione** di costi dal livello 1F111 Programmi svolti in apposita UO /Centri di costo (dovuto alla diminuzione dei consumi sanitari (-31%), dei servizi non sanitari (-29%) , del personale amministrativo (-21%) e degli ammortamenti (-38%) dei costi delle fasi del processo di screening svolte direttamente dal dipartimento di sanità pubblica pari ad un valore di circa - € 300.000;
 - **incremento** di costi nei livello 1A120 "Altri interventi per la sorveglianza, prevenzione e controllo delle malattie infettive e parassitarie" (dovuto all'aumento dei costi dei servizi sanitari (+1449%) del personale sanitario (+42%), personale amministrativo (+72%) e degli ammortamenti (+250%) con riferimento anche al nuovo centro di costo aperto nel 2020 riferito al Covid "Centrali operative di Contact Service" pari ad un valore di circa+ € 500.000;
 - **incremento** di costi nel livello 1F122 Altre attività svolte in ambito ospedaliero pari ad un valore di circa +€700.000 collocato prevalentemente nei servizi non sanitari (+18992%) "Altri servizi non sanitari esternalizzati" con riferimento al nuovo cdc Covid "Varchi d'accesso".

- **incremento** di costi nel livello 1G100 Attività medico legali per finalità pubbliche pari ad un valore di circa + € 200.000 del personale amministrativo (+ € 100.000/+22%) e degli ammortamenti fabbricati (+ € 100.000/+414% valore derivato da ribaltamento dei costi comuni della prevenzione).
4. Analisi degli scostamenti dei sottolivelli della **Assistenza Distrettuale**: si registra un aumento di costi pari ad un saldo complessivo di circa + € 11.000.000, come segue:
- **incremento** dei livelli della Medicina di base/Pediatria di libera scelta/Continuità assistenziale del valore complessivo di + € 2.500.000 circa (si rileva altresì una diminuzione dei sottolivelli della medicina territoriale riferita alle cure domiciliari e un incremento rilevante invece nell'assistenza di continuità assistenziale e degli Ospedali di comunità);
 - **incremento** del livello 2D100 Emergenza territoriale pari ad un valore complessivo di circa + € 2.500.000;
 - **diminuzione** dei livelli di assistenza integrativa pari ad un valore complessivo di - € 2.000.000;
 - **incremento** dell'assistenza protesica pari ad un valore di + € 600.000;
 - **incremento** significativo dell'assistenza specialistica ambulatoriale per un valore complessivo pari a + € 8.200.000 (da rilevare la forte diminuzione dell'attività clinica in ambito ospedaliero pari ad un valore di - € 9.200.000 e ad un incremento parimenti dell'attività di laboratorio e di diagnostica strumentale e di clinica verso terzi pari ad un valore complessivo di € 16.000.000);
 - **incremento** delle cure palliative domiciliari pari a + € 1.000.000 ed ad una diminuzione delle cure domiciliari pari a - € 500.000;
 - **diminuzione** Di tutti i livelli dell'assistenza socio sanitaria distrettuale, domiciliare e territoriale pari ad un valore complessivo di circa - € 5.000.000;
 - **incremento** dei costi dell'assistenza socio sanitaria semi-residenziali pari ad un saldo complessivo di +€ 1.050.000 (si registra un aumento nell'assistenza alle persone con patologie psichiatriche e disabili + € 1.700.000 e una diminuzione dell'assistenza alle persone con dipendenze patologiche e non autosufficienti - € 650.000);
 - **incremento** complessivo dei costi per l'assistenza sociosanitaria residenziale su tutti i sottolivelli pari a complessivi + € 3.000.000 (principalmente:disabilità+1.000.000, non autosufficienti + € 2.000.000);
 - **diminuzione** dell'assistenza termale pari ad un valore di - € 500.000;
 - **incremento** dell'assistenza presso le strutture interne alle carceri di € 150.000.
5. Analisi degli scostamenti dei sottolivelli dell'Assistenza **Ospedaliera**: si registra un aumento di costi pari ad un saldo complessivo di circa +€ 25.000.00, come segue :
- **incremento** dell'attività diretta di PS e OBI per un valore complessivo di +€ 5.000.000 e parimenti una diminuzione degli accertamenti diagnostici strumentali e di consulenze in PS pari a - € 5.000.000;
 - **incremento** complessivo dell'assistenza ospedaliera per acuti pari ad un saldo di + € 27.000.000 (da rilevare che l'aumento è concentrato nella degenza ordinaria pari a + € 32.000.000 e al Day Hospital pari a +€ 500.000 mentre si registra una diminuzione in Day Surgery pari a - € 4.000.000, lungodegenza pari a - € 1.000.000, riabilitazione - € 500.000)
 - **diminuzione** dell'attività trasfusionale pari ad un valore di circa € 2.000.000.

5.4.2 Analisi dettagliata degli scostamenti per Livello Essenziale

Livello incidenza tra i Livelli di Assistenza Scostamenti anno T e T -1.

ANNO 2020

Livello incidenza anno 2020		
Macro voci economiche	anno 2020	Incidenza %
Prevenzione collettiva e sanità pubblica	25.855.781	2,53%
Assistenza Distrettuale	548.617.747	53,75%
Assistenza Ospedaliera	446.292.559	43,72%
Attività di ricerca	-	0,00%
Totale	1.020.766.088	



ANNO 2019

Livello incidenza anno 2019		
Macro voci economiche	anno 2019	Incidenza %
Prevenzione collettiva e sanità pubblica	25.899.052	2,63%
Assistenza Distrettuale	537.696.840	54,57%
Assistenza Ospedaliera	421.815.918	42,81%
Attività di ricerca	-	0,00%
Totale	985.411.809	



5.5 Fatti di rilievo avvenuti dopo la chiusura dell'esercizio

Nessun fatto di rilievo riferito alla gestione 2020 è emerso dopo la chiusura dell'esercizio

5.6 Proposta di copertura della Perdita di Esercizio

A) *Analisi delle cause*

Dopo una serie di annualità con risultati di esercizio positivi, il bilancio dell'anno 2020 si chiude con una perdita di € 30.994.149,80 mentre il Patrimonio Netto risulta positivo per € 252.356.632,02.

Come noto il presente esercizio è stato caratterizzato da un'emergenza sanitaria che ha condizionato in modo significativo tutto l'assetto aziendale. La pandemia ha richiesto una riorganizzazione delle attività e una rivisitazione dei percorsi e dei processi in modo globale e trasversale in tutte le aree aziendali e per tutti gli ambiti, dall'attività ospedaliera a quella territoriale, dalla prevenzione alle attività di supporto amministrativo. L'Azienda ha dovuto far fronte da un lato ad un incremento dei costi di produzione non prevedibile dall'altro ad una maggiore spesa per investimenti specifici.

Il finanziamento indistinto 2020 è stato definito in € 833.211.366,50 sulla base delle seguenti assegnazioni:

1. DGR n. 333 del 26 marzo 2019: "Assegnazione alle Aziende Sanitarie del Veneto delle risorse per l'erogazione dei livelli essenziali di assistenza per l'anno 2019 e 2020. DGR n. 1/CR del 4 gennaio 2019";
2. DGR n. 1046 del 28 luglio 2020 "Assegnazione agli Enti del SSR della Regione del Veneto delle risorse per l'erogazione dei livelli essenziali di assistenza per l'anno 2020".
3. DGR n. 535 del 27 aprile 2021: "Ricognizione e destinazione delle risorse disponibili per garantire l'equilibrio economico-finanziario del Sistema sanitario regionale 2020 e misure collegate".

Si è registrato un notevole incremento delle assegnazioni di risorse disponibili per questa Azienda (complessivamente + € 15.029.670,67) quale finanziamento delle attività di contrasto all'emergenza epidemio-logica da COVID-19.

Come già esposto al paragrafo 5.3 il Conto Economico dei soli costi e ricavi Covid, calcolato con le modalità indicate nelle linee guida regionali, presenta un risultato pari a - € 18.354.719,52. Tale risultato non espone il reale impatto dell'emergenza da Covid-19 in quanto la modalità di rilevazione limitata ai soli costi sorgenti non considera i costi di riorganizzazione interna, gli spostamenti del personale tra i vari reparti, i maggiori turni richiesti e la diminuzione dei ricavi in seguito alla chiusura delle attività non urgenti nei periodi di lockdown. Considerando anche tali costi l'impatto del Coronavirus si può stimare in € 31.069.504,61.

Un aumento notevole (€ 14.013.409,61) è stato registrato nelle rettifiche per investimenti in parte a causa dei lavori che si sono resi necessari per la modifica dei percorsi e della separazione delle aree a prevenzione del contagio da Coronavirus, che giocoforza erano privi di una fonte di finanziamento specifica.

Inoltre nel corso del 2020 sono venuti a completamento molti interventi edili e acquisti significativi di attrezzature (es: ecografi, acceleratore lineare) i cui processi erano iniziati nel biennio precedente. Questi investimenti hanno utilizzato le risorse accantonate negli esercizi precedenti. In conseguenza gli interventi di acquisto di attrezzature per il normale rinnovo e mantenimento in sicurezza del parco tecnologico, nonché gli interventi di messa in sicurezza di impianti ed edifici sono stati finanziati con rettifiche da FSR.

È mancata a chiusura dell'esercizio 2020 l'assegnazione delle risorse che nel triennio precedente si era stabilizzata intorno ai 10 mln di euro, che sarebbero state sufficienti a coprire il fabbisogno consolidato, che comprende voci non prescindibili quali:

- interventi di adeguamento dei sistemi informativi alle normative nazionali (piano di sviluppo digitale con riferimento a privacy, conservazione legale, fascicolo sanitario elettronico, sistema dei pagamenti pagoPA, sviluppo di NSO) e adeguamenti gestionali
- sviluppo dell'infrastruttura Hardware e software, reti, ecc
- spese per assistenza protesica (ogni anno tra i 700.000 e gli 800.000 euro)
- spese per le verifiche di vulnerabilità sismica (407.000 euro) necessarie per accedere ai successivi finanziamenti per l'attuazione degli interventi
- messa in sicurezza di impianti elettrici, elevatori ecc.

L'importo assegnato di € 3.800.000 risulta chiaramente insufficiente per il mantenimento tecnologico di una Azienda che gestisce numerose strutture ad elevato grado di vetustà.

B) Provvedimenti adottati per coprire la perdita

Constatato che l'entità del risultato di esercizio, in ragione delle considerazioni sopra esposte, non evidenzia un deficit di tipo strutturale ma è conseguenza diretta delle peculiarità dell'esercizio 2020, l'unica ipotesi concreta di copertura è un ripiano della perdita da parte della Regione Veneto.

5.7 Conclusioni

Il trend positivo, che aveva visto consolidarsi l'equilibrio economico e finanziario dell'azienda negli scorsi esercizi è stato interrotto dalla peculiarità dell'esercizio 2020.

Purtroppo l'emergenza pandemica che ha investito il mondo intero all'inizio del 2020 ha costretto ad una revisione profonda dell'azione strategica, ridefinendo priorità ed obiettivi, con un impatto anche economico ancora da valutare appieno. Peraltro, proprio gli eventi in corso hanno mostrato la capacità dell'azienda di adattarsi rapidamente agli eventi, reagire e fare squadra rispondendo in maniera adeguata ai bisogni del territorio di riferimento.

Le attività dell'anno 2020 hanno risentito in maniera inevitabile della pandemia, che ha portato ad una rimodulazione dell'offerta sanitaria e dell'organizzazione aziendale. La prima e la seconda ondata della pandemia sono state affrontate con una riduzione delle attività di ricovero, ambulatoriale e operatoria. Anche l'assetto aziendale, ospedaliero e anche territoriale, ha visto e vede tutt'ora numerosi cambiamenti che si sono manifestati con la riorganizzazione di molti reparti e servizi e con la nascita di nuove strutture atte a supportare le nuove necessità. L'impatto economico è concretamente visibile nel risultato del presente esercizio ma sicuramente mostrerà i suoi effetti anche sulle future annualità.

Anche sul fronte degli investimenti il Piano degli interventi originariamente previsto ha dovuto subire in corso d'anno delle modifiche conseguenti all'emergenza Covid costringendo al posticipo di altri interventi precedentemente individuati relativi al riadeguamento delle strutture sia dal punto di vista normativo (antincendio e antisismica) sia organizzativo/tecnologico.

Dal punto di vista finanziario l'esercizio che si è chiuso è stato caratterizzato dall'inversione della capacità aziendale di generare risorse da destinare agli investimenti ed ha eroso tutte le risorse precedentemente accantonate. La gestione finanziaria ha visto diminuire progressivamente le disponibilità sia in conseguenza dei maggiori costi sia per l'impegno profuso dall'Azienda nel migliorare i pagamenti ai fornitori per controbilanciare la generale situazione di crisi di liquidità.

L'effetto dell'esercizio 2020 sulle attività future risulta, a tutt'oggi, particolarmente complesso da prevedere. L'azienda alla data attuale, visto il perdurare della situazione emergenziale è in attesa degli Obiettivi regionali annuali di Salute e di funzionamento dei servizi; nel frattempo ha confermato per il triennio 2021-2023 le linee di indirizzo aziendali in atto, orientando tutte le risorse per gestire con efficacia il piano vaccinale previsto, presupposto necessario per garantire un ritorno alla "normalità" nell'erogazione dei livelli assistenziali, recuperando se possibile le prestazioni programmate sospese.

In sintesi l'Azienda nel 2021 avrà come obiettivi prioritari la gestione della pandemia, del piano vaccinale e il recupero dell'offerta sanitaria che è stata dichiarata posticipabile e che ha comportato la sospensione di volumi importanti di prestazioni.

Allegati alla Relazione sulla Gestione

- Attestazione ex articolo 41, comma 1, del D.L. n. 66/2014, relativa ai pagamenti anno n effettuati dopo la scadenza e ai tempi medi di pagamento (ITP).
- Modello di rilevazione LA ANNO T e ANNO T – 1.

PROSPETTO EX ART. 41, COMMA 1, D.L. N. 66/2014

In materia di tempestività dei pagamenti, l'art. 11, comma 1, del D.L. 66/2014 ha disposto che a decorrere dall'esercizio 2014, alle relazioni dei bilanci consuntivi venga allegato un prospetto che riporti l'indicazione dei pagamenti riferiti a transazioni commerciali effettuate dopo la scadenza dei termini previsti dal D.Lgs n. 231/2002, nonché l'indice di tempestività dei pagamenti di cui all'art. 33 del D.Lgs n. 33/2013. In caso di superamento dei predetti termini le Aziende devono indicare le misure adottate, o previste, per garantire la tempestiva effettuazione dei pagamenti.

L'Indicatore di tempestività dei pagamenti (ai sensi del DPCM 22 settembre 2014) esprime il ritardo medio del pagamento, ponderato in base all'importo delle fatture, rispetto ai termini previsti dal contratto. L'indicatore è calcolato rispetto alla sommatoria di ciascuna fattura emessa a titolo corrispettivo di una transazione commerciale, in base agli importi dovuti moltiplicati per i giorni effettivi intercorrenti tra la data di scadenza della fattura e la data di emissione del mandato, rapportata alla somma degli importi pagati nel periodo di riferimento.

Periodo	Importo complessivo pagato a fornitori	Importo pagato nei termini (60 gg)	%	Importo pagato oltre i termini	%	Indicatore di tempestività
Anno 2020	400.010.695,30	350.865.267,49	88%	49.145.427,81	12%	-24,04
Anno 2019	362.995.992,55	313.504.750,11	86%	49.491.242,44	14%	-19,72
Anno 2018	350.617.578,51	276.511.684,02	79%	74.105.894,49	21%	-11,41

L'Azienda a partire da fine 2018 ha attivato una serie di azioni finalizzate ad ottenere un miglioramento delle performances del ciclo passivo, tra le quali:

- trasmissione ai servizi liquidatori indicazioni operative sulle attività di liquidazione al fine di migliorare i tempi di pagamento e gestire più correttamente all'interno degli applicativi contabili le situazioni legate alle contestazioni;
- semplificazione delle procedure con analisi delle ridondanze di codifiche legate alla fusione che creano complessità tecnica nei processi informatizzati;
- una migliore e più semplice registrazione di contestazioni e fatti che rallentano l'iter di liquidazione, da opporre a fornitori e factor nel caso di richieste di interessi moratori, nonché per migliorare il trasferimento delle informazioni alla PCC;
- adozione di una procedura di liquidazione completamente dematerializzata, con iter digitale, da definire a seguito dell'adozione dell'ordine digitale.

Tutte queste azioni hanno portato ad un miglioramento sostanziale visibile nei risultati del triennio.

Il risultato del 2020 è stato pesantemente condizionato dalla pandemia, soprattutto per la necessità di riorganizzare processi amministrativi non ancora maturi per la digitalizzazione dato l'utilizzo intensivo dello smart working, modificando il modo di lavorare in modo rapido. Ha inciso inoltre la riorganizzazione logistica necessaria a ricavare nuovi spazi per l'attività sanitaria, a volte penalizzando l'attività amministrativa, nonché la necessità di reindirizzare anche risorse amministrative a supporto di attività quali tamponi e vaccinazioni.

Dopo un primo semestre critico, gli sforzi posti in essere hanno dato risultati soddisfacenti, sia in termini di accelerazione dei pagamenti e di recupero delle inefficienze, come si può vedere dalla tabella che segue e che illustra i dati dei 4 trimestri 2020.

Si nota l'ottima performance del quarto trimestre, consolidata nel primo trimestre 2021.

	1° trimestre 2020		2° trimestre 2020		3° trimestre 2020		4° trimestre 2020		1° trimestre 2021	
	valore	%	valore	%	valore	%	valore	%	valore	%
Scaduto	4.676.798,52		2.355.762,94		2.636.469,52		540.524,12		603.881,62	
Pagamenti oltre il termine	11.023.631,28	13%	19.656.268,67	18%	13.462.915,89	14%	5.002.611,97	4%	1.612.742,31	2%
Indice tempestività pagamenti	-19,38 gg		-18,41 gg		-23		-34		-35,16	

Per il 2021 l'azienda conta di consolidare le performance, completando il processo di digitalizzazione della fase di liquidazione delle spese in contemporanea con la entrata e regime del NSO.

FIRMATO
Il Direttore UOC Contabilità e bilancio
Nicoletta Dugatto

FIRMATO
Il Direttore Generale
Maria Giuseppina Bonavina

MODELLO LA LIVELLI DI ASSISTENZA - ANNI 2020 E 2019

Anno 2020

508 BERICA-Modello LA 2020		Consumi di esercizio		Costi per acquisti di servizi		
Macrovoce economiche	CONSUMI SANITARI	CONSUMI NON SANITARI	PRESTAZIONI SANITARIE	SERVIZI SANITARI DI EROGAZIONE	SERVIZI NON SANITARI	
1A110-Vaccinazioni	4.047.049	15.014	4.951	62.034	343.608	
1A120-Altri interventi per la sorveglianza, prevenzione e controllo delle malattie infettive e parassitarie	1.443	8.075	29.820	215.556	223.232	
1B100-Tutela della salute e della sicurezza degli ambienti aperti e confinati	644	3.241	893	12.975	103.636	
1C100-Sorveglianza, prevenzione e tutela della salute e sicurezza nei luoghi di lavoro	5.644	23.752	109.110	96.035	415.838	
1D100-Salute animale e igiene urbana veterinaria	46.791	31.071	11.416	159.540	530.889	
1E100-Sicurezza alimentare - Tutela della salute dei consumatori	20.761	12.307	16.160	90.459	221.359	
1F111-Programmi organizzati svolti in apposita Unità operativa/Centro di costo	78.821	14.286	3.296	72.055	291.191	
1F112-Programmi organizzati svolti in ambito consultoriale/ambulatoriale territoriale	0	1	0	11	22	
1F113-Programmi organizzati svolti in ambito ospedaliero	302.333	13.418	7.514	190.711	249.680	
1F121-Altre attività svolte in ambito extra-ospedaliero	11.784	5.725	42.671	36.627	154.088	
1F122-Altre attività svolte in ambito ospedaliero	4.310	2.795	271.515	9.077	553.474	
1G100-Attività medico legali per finalità pubbliche	2.631	14.908	3.628	103.828	206.321	
19999-Totale Prevenzione Collettiva e Sanità Pubblica	4.522.211	144.593	500.974	1.048.908	3.293.338	

508 BERICA-Modello LA 2020		Personale			
Macrovoce economiche	PERSONALE SANITARIO	PERSONALE PROFESSIONALE	PERSONALE TECNICO	PERSONALE AMMINISTRATIVO	
1A110-Vaccinazioni	1.662.804	3.877	76.297	116.027	
1A120-Altri interventi per la sorveglianza, prevenzione e controllo delle malattie infettive e parassitarie	874.328	1.425	24.248	88.337	
1B100-Tutela della salute e della sicurezza degli ambienti aperti e confinati	287.876	699	10.752	35.741	
1C100-Sorveglianza, prevenzione e tutela della salute e sicurezza nei luoghi di lavoro	1.656.984	120.408	80.904	186.459	
1D100-Salute animale e igiene urbana veterinaria	3.589.181	8.941	216.103	470.997	
1E100-Sicurezza alimentare - Tutela della salute dei consumatori	1.082.262	2.611	23.008	143.304	
1F111-Programmi organizzati svolti in apposita Unità operativa/Centro di costo	882.916	2.581	172.332	179.230	
1F112-Programmi organizzati svolti in ambito consultoriale/ambulatoriale territoriale	25	0	0	1	
1F113-Programmi organizzati svolti in ambito ospedaliero	789.232	2.024	96.458	82.286	
1F121-Altre attività svolte in ambito extra-ospedaliero	354.566	943	72.422	23.848	
1F122-Altre attività svolte in ambito ospedaliero	1	-	3.560	8	
1G100-Attività medico legali per finalità pubbliche	756.434	2.842	36.431	566.285	
19999-Totale Prevenzione Collettiva e Sanità Pubblica	11.936.611	146.352	812.515	1.892.522	

508 BERICA-Modello LA 2020		AMMORTAMENTI	SOPRAVVENIENZE	ALTRI COSTI	ONERI FINANZIARI, SVALUTAZIONI, MINUSVALENZE
1A110-Vaccinazioni		191.935	7.792	50.349	1.416
1A120-Altri interventi per la sorveglianza, prevenzione e controllo delle malattie infettive e parassitarie		81.601	2.865	30.321	521
1B100-Tutela della salute e della sicurezza degli ambienti aperti e confinati		38.634	1.405	9.078	255
1C100-Sorveglianza, prevenzione e tutela della salute e sicurezza nei luoghi di lavoro		180.766	8.574	63.130	1.558
1D100-Salute animale e igiene urbana veterinaria		61.072	17.968	116.247	3.266
1E100-Sicurezza alimentare - Tutela della salute dei consumatori		146.521	5.246	34.962	954
1F111-Programmi organizzati svolti in apposita Unità operativa/Centro di costo		43.775	5.187	33.516	943
1F112-Programmi organizzati svolti in ambito consultoriale/ambulatoriale territoriale		5	0	1	0
1F113-Programmi organizzati svolti in ambito ospedaliero		106.390	4.067	26.816	739
1F121-Altre attività svolte in ambito extra-ospedaliero		55.379	1.894	15.332	344
1F122-Altre attività svolte in ambito ospedaliero		118	-	17.859	-
1G100-Attività medico legali per finalità pubbliche		145.303	5.711	36.901	1.038
19999-Totale Prevenzione Collettiva e Sanità Pubblica		1.051.499	60.710	434.512	11.035

508 BERICA-Modello LA 2020	Consumi di esercizio		Costi per acquisti di servizi		
	CONSUMI SANITARI	CONSUMI NON SANITARI	PRESTAZIONI SANITARIE	SERVIZI SANITARI DI EROGAZIONE	SERVIZI NON SANITARI
2A111-Medicina generale - Attività in convenzione	175.170	3.313	39.060.710	93.612	207.760
2A112-Medicina generale - Prestazioni erogate nelle cure domiciliari	4.212	80	933.074	2.251	4.996
2A113-Medicina generale - Prestazioni erogate presso strutture residenziali e semiresidenziali	7.627	144	1.689.340	4.076	9.046
2A114-Medicina generale - Programmi vaccinali	203	4	44.989	108	241
2A115-Medicina generale - Attività presso UCCP	15.581	295	3.451.112	8.326	18.479
2A116-Medicina generale - Attività presso - Ospedali di Comunità	522	10	115.622	279	619
2A121-Pediatria di libera scelta - Attività in convenzione	46.612	873	10.635.449	25.388	21.640
2A122-Pediatria di libera scelta - Prestazioni erogate nelle cure domiciliari	34	1	7.799	19	15
2A123-Pediatria di libera scelta - Programmi vaccinali	47	1	10.684	25	21
2A124-Pediatria di libera scelta - Attività presso UCCP	177	3	40.491	97	82
2A131-Altra assistenza sanitaria di base : Assistenza distrettuale e UCCP	73.236	4.828	37	423.420	59.644
2A132-Altra assistenza sanitaria di base - Ospedali di Comunità	152.566	25.817	639.910	110.510	645.851
2B100-Continuità assistenziale	33.938	11.357	5.202.774	12.841	177.977
2D100-Emergenza sanitaria territoriale	244.584	94.078	1.273.062	1.810.861	1.407.145
2E110-Assistenza farmaceutica erogata in regime di convenzione	-	-	50.024.624	-	-
2E121-Assistenza farmaceutica - erogazione diretta a livello territoriale - Distribuzione Diretta	5.686.739	1.926	13.804.208	6.871	38.106
2E122-Assistenza farmaceutica - erogazione diretta a livello territoriale - Distribuzione Per Conto	14.489.602	1.959	741	3.044.391	47.315
2E130-Assistenza farmaceutica - erogazione diretta a livello ospedaliero	39.153.015	6.360	1.985	76.963	481.273
2F111-Assistenza integrativa - Presidi per persone affette da malattia diabetica o da malattie rare	-	-	1.614.148	-	-
2F112-Assistenza integrativa - Prodotti destinati a un'alimentazione particolare	-	-	1.076.099	-	-
2F113-Assistenza integrativa - Dispositivi monouso	-	-	2.690.247	-	-
2F120-Assistenza protesica	1.745.135	3.650	2.116.746	2.097.738	1.204.885
2G111-Assistenza specialistica ambulatoriale - Attività prodotta in ambito ospedaliero - Attività di laboratorio	8.620.971	153.623	94.318	4.692.271	3.329.016
2G112-Assistenza specialistica ambulatoriale - Attività prodotta in ambito ospedaliero e Diagnostica strumentale	3.261.904	172.683	104.715	4.535.318	3.334.655
2G113-Assistenza specialistica ambulatoriale - Attività prodotta in ambito ospedaliero e Attività clinica	19.192.718	407.905	929.157	12.543.451	7.649.483
2G121-Assistenza specialistica ambulatoriale - Attività prodotta in ambito distrettuale e da terzi - Attività di laboratorio	8.190	2.277	4.120.961	2.750	84.940
2G122-Assistenza specialistica ambulatoriale - Attività prodotta in ambito distrettuale e da terzi e Diagnostica strumentale	18.015	8.898	15.790.395	67.317	163.786
2G123-Assistenza specialistica ambulatoriale - Attività prodotta in ambito distrettuale e da terzi - Attività clinica	1.006.077	56.672	16.486.853	2.047.825	884.615
2G130-Assistenza specialistica ambulatoriale e Trasporto utenti	4	25	618.969	59	45.670
2H111-Cure domiciliari	31	204	107.946	7.365.373	2.435
2H112-Cure palliative domiciliari	563.299	85.094	21.049	1.754.956	1.190.009
2H120-Assistenza socioassistenziale distrettuale, domiciliare e territoriale - Assistenza a minori, donne, coppie, famiglia (consulenti)	11.390	33.411	351.790	350.947	588.594
2H130-Assistenza socioassistenziale distrettuale, domiciliare e territoriale - Assistenza ai minori con disturbi in ambito neuropsichiatrico e del neurosviluppo	2.658	1.672	786	10.198	160.285
2H140-Assistenza socioassistenziale distrettuale, domiciliare e territoriale - Assistenza alle persone con disturbi mentali	13.714	30.109	95.083	168.457	716.512
2H150-Assistenza socioassistenziale distrettuale, domiciliare e territoriale - Assistenza alle persone con disabilità	-	-	2.825.221	-	-
2H160-Assistenza socioassistenziale distrettuale, domiciliare e territoriale - Assistenza alle persone con dipendenze patologiche	18.929	15.754	12.946	165.327	501.647
2I110-Assistenza socioassistenziale semi-residenziale - Assistenza alle persone con disturbi mentali	11.201	24.089	1.095.442	43.515	804.403
2I120-Assistenza socioassistenziale semi-residenziale - Assistenza alle persone con disabilità	11.037	17.907	9.971.923	106.869	545.702
2I130-Assistenza socioassistenziale semi-residenziale - Assistenza alle persone con dipendenze patologiche	1.521	1.142	1.022.045	32.253	36.950
2I140-Assistenza socioassistenziale semi-residenziale - Assistenza alle persone non autosufficienti	1	9	299.853	22	103
2J110-Assistenza socioassistenziale residenziale - Assistenza alle persone con disturbi mentali	25.913	58.309	3.284.399	514.141	2.448.007
2J120-Assistenza socioassistenziale residenziale - Assistenza alle persone con disabilità	19.591	11.925	5.524.916	72.509	247.936
2J130-Assistenza socioassistenziale residenziale - Assistenza alle persone con dipendenze patologiche	11.060	8.228	5.590.251	2.084.638	268.028
2J140-Assistenza socioassistenziale residenziale - Assistenza alle persone non autosufficienti	1.354.868	17.919	57.407.896	47.050	408.142
2J150-Assistenza socioassistenziale residenziale - Assistenza alle persone nella fase terminale della vita	64.784	10.874	545.704	59.725	286.162
2J160-Assistenza socioassistenziale residenziale - Assistenza ai minori con disturbi in ambito neuropsichiatrico e del neurosviluppo	-	-	484.942	-	-
2K100-Assistenza termale	-	-	542.752	-	-
2L100-Assistenza presso strutture sanitarie interne alle carceri	10.707	7.531	387.042	46.733	170.231
29999-Totale Assistenza Distrettuale	96.057.584	1.280.957	262.151.208	44.429.480	28.192.407

508 BERICA-Modello LA 2020	Personale			
	PERSONALE SANITARIO	PERSONALE PROFESSIONALE	PERSONALE TECNICO	PERSONALE AMMINISTRATIVO
Macrovoce economiche				
2A111-Medicina generale - Attività in convenzione	619.592	1.791	48.604	188.409
2A112-Medicina generale - Prestazioni erogate nelle cure domiciliari	14.900	43	1.169	4.531
2A113-Medicina generale - Prestazioni erogate presso strutture residenziali e semiresidenziali	26.977	78	2.116	8.203
2A114-Medicina generale - Programmi vaccinali	718	2	56	218
2A115-Medicina generale - Attività presso UCCP	55.110	159	4.323	16.758
2A116-Medicina generale - Attività presso - Ospedali di Comunità	1.846	5	145	561
2A121-Pediatria di libera scelta - Attività in convenzione	169.186	489	13.272	51.447
2A122-Pediatria di libera scelta - Prestazioni erogate nelle cure domiciliari	124	0	10	38
2A123-Pediatria di libera scelta - Programmi vaccinali	170	0	13	52
2A124-Pediatria di libera scelta - Attività presso UCCP	644	2	51	196
2A131-Altra assistenza sanitaria di base : Assistenza distrettuale e UCCP	10.101	29	1.115	2.871
2A132-Altra assistenza sanitaria di base - Ospedali di Comunità	1.090.179	4.144	771.981	119.638
2B100-Continuità assistenziale	218.857	231	47.340	26.591
2D100-Emergenza sanitaria territoriale	4.355.921	14.318	2.168.131	324.072
2E110-Assistenza farmaceutica erogata in regime di convenzione	-	-	-	-
2E121-Assistenza farmaceutica - erogazione diretta a livello territoriale - Distribuzione Diretta	54.561	160	1.413	20.338
2E122-Assistenza farmaceutica - erogazione diretta a livello territoriale - Distribuzione Per Conto	198.351	581	13.396	65.989
2E130-Assistenza farmaceutica - erogazione diretta a livello ospedaliero	509.352	1.555	59.029	175.345
2F111-Assistenza integrativa - Presidi per persone affette da malattia diabetica o da malattie rare	-	-	-	-
2F112-Assistenza integrativa - Prodotti destinati a un'alimentazione particolare	-	-	-	-
2F113-Assistenza integrativa - Dispositivi monouso	-	-	-	-
2F120-Assistenza Protetica	149.595	827	12.726	232.991
2G111-Assistenza specialistica ambulatoriale - Attività prodotta in ambito ospedaliero - Attività di laboratorio	9.013.971	23.732	986.400	1.350.216
2G112-Assistenza specialistica ambulatoriale - Attività prodotta in ambito ospedaliero e Diagnostica strumentale	11.476.382	29.023	1.340.349	1.064.003
2G113-Assistenza specialistica ambulatoriale - Attività prodotta in ambito ospedaliero e Attività clinica	26.662.922	67.031	2.682.281	2.714.170
2G121-Assistenza specialistica ambulatoriale - Attività prodotta in ambito distrettuale e da terzi - Attività di laboratorio	98.673	221	2.463	4.764
2G122-Assistenza specialistica ambulatoriale - Attività prodotta in ambito distrettuale e da terzi e Diagnostica strumentale	347.104	868	49.041	19.217
2G123-Assistenza specialistica ambulatoriale - Attività prodotta in ambito distrettuale e da terzi - Attività clinica	3.603.266	10.083	633.511	585.496
2G130-Assistenza specialistica ambulatoriale e Trasporto utenti	1.554	5	540	228
2H111-Cure domiciliari	14.221	42	4.206	1.817
2H112-Cure palliative domiciliari	7.092.594	16.485	395.722	396.139
2H120-Assistenza socioassistenziale distrettuale, domiciliare e territoriale - Assistenza a minori, donne, coppie, famiglia (consultori)	2.313.953	6.529	500.307	308.619
2H130-Assistenza socioassistenziale distrettuale, domiciliare e territoriale - Assistenza ai minori con disturbi in ambito neuropsichiatrico e del neurosviluppo	22.883	615	141.006	130.396
2H140-Assistenza socioassistenziale distrettuale, domiciliare e territoriale - Assistenza alle persone con disturbi mentali	3.770.389	9.280	412.386	255.443
2H150-Assistenza socioassistenziale distrettuale, domiciliare e territoriale - Assistenza alle persone con disabilità	-	-	-	-
2H160-Assistenza socioassistenziale distrettuale, domiciliare e territoriale - Assistenza alle persone con dipendenze patologiche	1.779.441	4.637	252.568	185.730
2I110-Assistenza socioassistenziale semi-residenziale - Assistenza alle persone con disturbi mentali	817.534	2.490	505.355	81.316
2I120-Assistenza socioassistenziale semi-residenziale - Assistenza alle persone con disabilità	671.410	3.802	860.755	286.145
2I130-Assistenza socioassistenziale semi-residenziale - Assistenza alle persone con dipendenze patologiche	183.939	474	33.200	9.560
2I140-Assistenza socioassistenziale semi-residenziale - Assistenza alle persone non autosufficienti	598	2	184	79
2J110-Assistenza socioassistenziale residenziale - Assistenza alle persone con disturbi mentali	2.194.651	8.688	1.736.729	229.406
2J120-Assistenza socioassistenziale residenziale - Assistenza alle persone con disabilità	397.417	2.503	610.892	188.640
2J130-Assistenza socioassistenziale residenziale - Assistenza alle persone con dipendenze patologiche	1.333.895	3.434	239.785	68.801
2J140-Assistenza socioassistenziale residenziale - Assistenza alle persone non autosufficienti	201.668	548	36.295	24.178
2J150-Assistenza socioassistenziale residenziale - Assistenza alle persone nella fase terminale della vita	329.602	1.320	268.456	33.253
2J160-Assistenza socioassistenziale residenziale - Assistenza ai minori con disturbi in ambito neuropsichiatrico e del neurosviluppo	-	-	-	-
2K100-Assistenza termale	-	-	-	-
2L100-Assistenza presso strutture sanitarie interne alle carceri	1.029.325	2.371	26.552	78.311
29999-Totale Assistenza Distrettuale	80.833.576	218.599	14.863.872	9.254.175

508 BERICA-Modello LA 2020				
Macrovoce economiche	AMMORTAMENTI	SOPRAVVVENIENZE	ALTRI COSTI	ONERI FINANZIARI, SVALUTAZIONI, MINUSVALENZE
2A111-Medicina generale - Attività in convenzione	10.114	3.599	38.914	654
2A112-Medicina generale - Prestazioni erogate nelle cure domiciliari	243	87	936	16
2A113-Medicina generale - Prestazioni erogate presso strutture residenziali e semiresidenziali	440	157	1.694	28
2A114-Medicina generale - Programmi vaccinali	12	4	45	1
2A115-Medicina generale - Attività presso UCCP	900	320	3.461	58
2A116-Medicina generale - Attività presso - Ospedali di Comunità	30	11	116	2
2A121-Pediatria di libera scelta - Attività in convenzione	2.762	983	6.431	179
2A122-Pediatria di libera scelta - Prestazioni erogate nelle cure domiciliari	2	1	5	0
2A123-Pediatria di libera scelta - Programmi vaccinali	3	1	6	0
2A124-Pediatria di libera scelta - Attività presso UCCP	10	4	24	1
2A131-Altra assistenza sanitaria di base : Assistenza distrettuale e UCCP	893	59	387	11
2A132-Altra assistenza sanitaria di base - Ospedali di Comunità	119.569	8.327	53.830	1.514
2B100-Continuità assistenziale	11.169	463	87.458	84
2D100-Emergenza sanitaria territoriale	722.493	28.775	187.019	5.230
2E110-Assistenza farmaceutica erogata in regime di convenzione	-	-	-	-
2E121-Assistenza farmaceutica - erogazione diretta a livello territoriale - Distribuzione Diretta	27.444	321	2.321	58
2E122-Assistenza farmaceutica - erogazione diretta a livello territoriale - Distribuzione Per Conto	4.894	1.167	8.302	212
2E130-Assistenza farmaceutica - erogazione diretta a livello ospedaliero	37.049	3.125	22.073	568
2F111-Assistenza integrativa - Presidi per persone affette da malattia diabetica o da malattie rare	-	-	-	-
2F112-Assistenza integrativa - Prodotti destinati a un'alimentazione particolare	-	-	-	-
2F113-Assistenza integrativa - Dispositivi monouso	-	-	-	-
2F120-Assistenza Protesica	405.569	1.661	13.763	302
2G111-Assistenza specialistica ambulatoriale - Attività prodotta in ambito ospedaliero - Attività di laboratorio	829.030	47.693	320.224	8.669
2G112-Assistenza specialistica ambulatoriale - Attività prodotta in ambito ospedaliero e Diagnostica strumentale	1.899.346	58.325	384.776	10.601
2G113-Assistenza specialistica ambulatoriale - Attività prodotta in ambito ospedaliero e Attività clinica	2.091.037	134.707	937.236	24.485
2G121-Assistenza specialistica ambulatoriale - Attività prodotta in ambito distrettuale e da terzi - Attività di laboratorio	1.255	445	2.875	81
2G122-Assistenza specialistica ambulatoriale - Attività prodotta in ambito distrettuale e da terzi e Diagnostica strumentale	35.581	1.745	11.338	317
2G123-Assistenza specialistica ambulatoriale - Attività prodotta in ambito distrettuale e da terzi - Attività clinica	185.537	20.262	223.932	3.683
2G130-Assistenza specialistica ambulatoriale e Trasporto utenti	98	10	63	2
2H111-Cure domiciliari	818	85	550	15
2H112-Cure palliative domiciliari	301.187	33.129	215.253	6.022
2H120-Assistenza socioassistenziale distrettuale, domiciliare e territoriale - Assistenza a minori, donne, coppie, famiglia (consultori)	161.087	13.122	110.891	2.385
2H130-Assistenza socioassistenziale distrettuale, domiciliare e territoriale - Assistenza ai minori con disturbi in ambito neuropsichiatrico e del neurosviluppo	12.458	1.237	8.036	225
2H140-Assistenza socioassistenziale distrettuale, domiciliare e territoriale - Assistenza alle persone con disturbi mentali	175.135	18.649	121.899	3.390
2H150-Assistenza socioassistenziale distrettuale, domiciliare e territoriale - Assistenza alle persone con disabilità	-	-	-	-
2H160-Assistenza socioassistenziale distrettuale, domiciliare e territoriale - Assistenza alle persone con dipendenze patologiche	90.358	9.319	60.493	1.694
2I110-Assistenza socioassistenziale semi-residenziale - Assistenza alle persone con disturbi mentali	65.998	5.003	32.521	909
2I120-Assistenza socioassistenziale semi-residenziale - Assistenza alle persone con disabilità	73.042	7.640	49.538	1.389
2I130-Assistenza socioassistenziale semi-residenziale - Assistenza alle persone con dipendenze patologiche	2.835	953	6.155	173
2I140-Assistenza socioassistenziale semi-residenziale - Assistenza alle persone non autosufficienti	35	4	23	1
2J110-Assistenza socioassistenziale residenziale - Assistenza alle persone con disturbi mentali	178.698	17.459	113.382	3.173
2J120-Assistenza socioassistenziale residenziale - Assistenza alle persone con disabilità	41.128	5.029	32.610	914
2J130-Assistenza socioassistenziale residenziale - Assistenza alle persone con dipendenze patologiche	20.302	6.901	44.593	1.254
2J140-Assistenza socioassistenziale residenziale - Assistenza alle persone non autosufficienti	29.157	1.101	19.916	200
2J150-Assistenza socioassistenziale residenziale - Assistenza alle persone nella fase terminale della vita	49.737	2.653	17.240	482
2J160-Assistenza socioassistenziale residenziale - Assistenza ai minori con disturbi in ambito neuropsichiatrico e del neurosviluppo	-	-	-	-
2K100-Assistenza termale	-	-	-	-
2L100-Assistenza presso strutture sanitarie interne alle carceri	49.929	4.766	39.027	866
29999-Totale Assistenza Distrettuale	7.637.382	439.300	3.179.357	79.850

508 BERICA-Modello LA 2020	Consumi di esercizio		Costi per acquisti di servizi		
	CONSUMI SANITARI	CONSUMI NON SANITARI	PRESTAZIONI SANITARIE	SERVIZI SANITARI DI EROGAZIONE	SERVIZI NON SANITARI
Macrovoci economiche					
3A111-Attività diretta di PS e OBI per accessi non seguiti da ricovero	761.661	177.175	32.594	2.387.616	2.467.530
3A112-Attività diretta di PS e OBI per accessi seguiti da ricovero	223.143	57.729	15.422	812.550	802.798
3A120-Accertamenti diagnostici strumentali e consulenze in Pronto Soccorso per accessi non seguiti da ricovero	437.194	29.347	757.528	534.370	575.375
3B110-Assistenza ospedaliera per acuti - In Day Hospital	129.260	7.140	1.300.996	162.241	199.601
3B120-Assistenza ospedaliera per acuti - In Day Surgery	1.726.928	101.594	9.855.525	909.348	1.992.760
3B130-Assistenza ospedaliera per acuti - In degenza ordinaria	55.843.741	1.811.422	59.112.029	16.437.390	38.560.233
3B150-Assistenza ospedaliera per acuti - Dispositivi ad alto costo rimborsati extra-tariffa	1.212.927	-	-	-	-
3C100-Assistenza ospedaliera per lungodegenti	199.685	20.807	468.409	224.493	703.464
3D100-Assistenza ospedaliera per riabilitazione	660.934	74.905	11.137.674	722.995	2.266.576
3E100-Trasporto sanitario assistito	9	64	2.481.089	149	812.966
3F100-Attività trasfusionale	3.536.991	139.260	49.398	1.803.704	1.344.259
39999-Totale Assistenza Ospedaliera	64.732.471	2.419.444	85.210.663	23.994.856	49.725.562
48888-TOTALE COSTI PER ATTIVITA' DI RICERCA	0	5	-	27	1.656
49999-TOTALE GENERALE	165.312.267	3.844.999	347.862.845	69.473.272	81.212.963

508 BERICA-Modello LA 2020	Personale			
	PERSONALE SANITARIO	PERSONALE PROFESSIONALE	PERSONALE TECNICO	PERSONALE AMMINISTRATIVO
Macrovoci economiche				
3A111-Attività diretta di PS e OBI per accessi non seguiti da ricovero	9.967.010	25.528	1.792.892	449.321
3A112-Attività diretta di PS e OBI per accessi seguiti da ricovero	3.471.121	8.957	620.706	192.213
3A120-Accertamenti diagnostici strumentali e consulenze in Pronto Soccorso per accessi non seguiti da ricovero	1.948.080	5.095	298.110	190.612
3B110-Assistenza ospedaliera per acuti - In Day Hospital	1.123.091	2.546	43.972	50.573
3B120-Assistenza ospedaliera per acuti - In Day Surgery	6.376.102	15.423	644.253	356.074
3B130-Assistenza ospedaliera per acuti - In degenza ordinaria	125.986.684	322.795	21.824.820	6.572.143
3B150-Assistenza ospedaliera per acuti - Dispositivi ad alto costo rimborsati extra-tariffa	-	-	-	-
3C100-Assistenza ospedaliera per lungodegenti	1.310.709	4.257	649.706	75.549
3D100-Assistenza ospedaliera per riabilitazione	6.015.969	17.432	2.025.826	295.258
3E100-Trasporto sanitario assistito	3.885	12	1.370	577
3F100-Attività trasfusionale	4.286.553	10.559	530.532	233.154
39999-Totale Assistenza Ospedaliera	160.489.205	412.604	28.432.188	8.415.473
48888-TOTALE COSTI PER ATTIVITA' DI RICERCA	-	-	-	3.427
49999-TOTALE GENERALE	253.259.391	777.555	44.108.576	19.565.597

508 BERICA-Modello LA 2020	AMMORTAMENTI	SOPRAVVVENIENZE	ALTRI COSTI	ONERI FINANZIARI, SVALUTAZIONI, MINUSVALENZE
3A111-Attività diretta di PS e OBI per accessi non seguiti da ricovero	744.442	51.301	334.522	9.325
3A112-Attività diretta di PS e OBI per accessi seguiti da ricovero	247.624	18.001	118.052	3.272
3A120-Accertamenti diagnostici strumentali e consulenze in Pronto Soccorso per accessi non seguiti da ricovero	220.691	10.239	69.129	1.861
3B110-Assistenza ospedaliera per acuti - In Day Hospital	67.190	5.116	33.493	930
3B120-Assistenza ospedaliera per acuti - In Day Surgery	686.762	30.995	203.869	5.634
3B130-Assistenza ospedaliera per acuti - In degenza ordinaria	12.885.506	648.702	4.270.323	117.912
3B150-Assistenza ospedaliera per acuti - Dispositivi ad alto costo rimborsati extra-tariffa	-	-	-	-
3C100-Assistenza ospedaliera per lungodegenti	133.770	8.555	55.341	1.555
3D100-Assistenza ospedaliera per riabilitazione	728.607	35.031	227.770	6.367
3E100-Trasporto sanitario assistito	247	24	158	4
3F100-Attività trasfusionale	307.778	21.220	139.796	3.857
39999-Totale Assistenza Ospedaliera	16.022.618	829.184	5.452.453	150.717
48888-TOTALE COSTI PER ATTIVITA' DI RICERCA	5	-	-	-
49999-TOTALE GENERALE	24.711.505	1.329.194	9.066.322	241.603

Anno 2019

Macrovoce economiche	Consumi di esercizio		Costi per acquisti di servizi			
	Beni sanitari	Beni non sanitari	prestazioni sanitarie	servizi sanitari per erogazione di prestazioni	servizi non sanitari	
PREVENZIONE COLLETTIVA E SANITA' PUBBLICA						
1A100	Sorveglianza, prevenzione e controllo delle malattie infettive e parassitarie, inclusi i programmi vaccinali					
1A110	4.566.124,13	20.480,97	4.735,96	387.504,32	580.506,63	
1A110	Vaccinazioni	4.563.008,05	9.935,61	3.442,75	373.589,38	297.093,39
1A120	Altri interventi per la sorveglianza, prevenzione e controllo delle malattie infettive e parassitarie	3.116,08	10.545,36	1.293,21	13.914,94	283.413,24
1B100	Tutela della salute e della sicurezza degli ambienti aperti e confinati					
1C100	Sorveglianza, prevenzione e tutela della salute e sicurezza nei luoghi di lavoro	1.753,55	6.134,07	718,91	7.751,91	119.298,52
1D100	Salute animale e igiene urbana veterinaria	9.658,42	28.371,45	92.145,88	102.519,12	378.866,65
1E100	Sicurezza alimentare - Tutela della salute dei consumatori	47.022,77	32.136,91	7.774,38	155.251,91	705.403,36
1F100	Sorveglianza e prevenzione delle malattie croniche, inclusi la promozione di stili di vita sani ed i programmi organizzati di screening; sorveglianza e prevenzione nutrizionale					
1F100	420.246,25	32.694,15	237.011,41	272.370,63	851.854,65	
1F110	Screening oncologici					
1F111	Programmi organizzati svolti in apposita Unità operativa/Centro di costo	412.831,41	25.203,32	8.121,67	227.341,84	709.301,03
1F112	Programmi organizzati svolti in ambito consultoriale/ambulatoriale territoriale	113.695,84	10.285,98	2.356,50	88.239,27	413.034,78
1F113	Programmi organizzati svolti in ambito ospedaliero	76,80	133,90	9,29	336,68	4.351,77
1F113	Programmi organizzati svolti in ambito ospedaliero	299.058,77	14.783,44	5.755,88	138.765,89	291.914,48
1F120	Altre attività di Sorveglianza e prevenzione delle malattie croniche, inclusi la promozione di stili di vita sani e prevenzione nutrizionale					
1F120	7.414,84	7.490,83	228.889,74	45.028,79	142.553,62	
1F121	Altre attività svolte in ambito extra-ospedaliero	7.409,67	7.459,43	40.828,52	44.379,19	139.654,71
1F122	Altre attività svolte in ambito ospedaliero	5,17	31,40	188.061,22	649,60	2.898,91
1G100	Attività medico legali per finalità pubbliche	5.118,07	6.911,18	2.336,48	74.632,52	151.810,39
1H100	Contributo Legge 210/92	0,00	0,00	0,00	0,00	0,00
19999	TOTALE PREVENZIONE COLLETTIVA E SANITA' PUBBLICA	5.074.580,42	136.301,75	359.237,03	1.049.533,95	2.962.482,99

Macrovoce economiche	Personale				
	Ruolo sanitario	Ruolo professionale	Ruolo tecnico	Ruolo amministrativo	
PREVENZIONE COLLETTIVA E SANITA' PUBBLICA					
1A100	Sorveglianza, prevenzione e controllo delle malattie infettive e parassitarie, inclusi i programmi vaccinali				
1A110	2.405.642,10	6.047,77	87.761,12	200.181,86	
1A110	Vaccinazioni	1.749.043,91	4.396,93	65.385,53	143.638,90
1A120	Altri interventi per la sorveglianza, prevenzione e controllo delle malattie infettive e parassitarie	656.598,19	1.650,84	22.375,59	56.542,96
1B100	Tutela della salute e della sicurezza degli ambienti aperti e confinati				
1C100	Sorveglianza, prevenzione e tutela della salute e sicurezza nei luoghi di lavoro	314.359,48	915,92	12.114,13	82.406,24
1D100	Salute animale e igiene urbana veterinaria	1.820.703,93	57.509,63	119.425,44	159.023,82
1E100	Sicurezza alimentare - Tutela della salute dei consumatori	3.661.540,10	9.376,70	224.563,56	536.142,35
1F100	Sorveglianza e prevenzione delle malattie croniche, inclusi la promozione di stili di vita sani ed i programmi organizzati di screening; sorveglianza e prevenzione nutrizionale				
1F100	2.281.046,42	6.758,73	363.246,51	368.663,25	
1F110	Screening oncologici				
1F111	Programmi organizzati svolti in apposita Unità operativa/Centro di costo	1.850.158,71	5.531,52	280.315,61	335.490,81
1F112	Programmi organizzati svolti in ambito consultoriale/ambulatoriale territoriale	919.979,18	3.007,72	171.093,00	249.196,90
1F113	Programmi organizzati svolti in ambito ospedaliero	1.283,01	11,84	747,16	3.255,94
1F113	Programmi organizzati svolti in ambito ospedaliero	928.896,52	2.511,96	108.475,45	83.037,97
1F120	Altre attività di Sorveglianza e prevenzione delle malattie croniche, inclusi la promozione di stili di vita sani e prevenzione nutrizionale				
1F120	430.887,71	1.227,21	82.930,90	33.172,44	
1F121	Altre attività svolte in ambito extra-ospedaliero	430.864,95	1.223,73	82.901,60	31.663,23
1F122	Altre attività svolte in ambito ospedaliero	22,76	3,48	29,30	1.509,21
1G100	Attività medico legali per finalità pubbliche	790.913,89	2.968,10	38.561,66	499.417,98
1H100	Contributo Legge 210/92	0,00	0,00	0,00	0,00
19999	TOTALE PREVENZIONE COLLETTIVA E SANITA' PUBBLICA	12.338.555,11	86.321,09	868.805,20	1.981.341,19

Macrovoce economiche	Ammortamenti	Sopravvenienze Insussistenze	Altri costi	Uneri finanziari, svalutazioni, minusvalenze	Totale	
PREVENZIONE COLLETTIVA E SANITA' PUBBLICA						
1A100	Sorveglianza, prevenzione e controllo delle malattie infettive e parassitarie, inclusi i programmi vaccinali					
1A110	118.123,31	19.127,76	57.569,39	1.957,43	8.455.762,75	
1A110	Vaccinazioni	94.805,62	13.904,70	41.849,35	1.422,94	7.361.517,06
1A120	Altri interventi per la sorveglianza, prevenzione e controllo delle malattie infettive e parassitarie	23.317,69	5.223,06	15.720,04	534,49	1.094.245,69
1B100	Tutela della salute e della sicurezza degli ambienti aperti e confinati					
1C100	Sorveglianza, prevenzione e tutela della salute e sicurezza nei luoghi di lavoro	12.751,28	2.903,54	8.738,84	297,14	570.143,53
1D100	Salute animale e igiene urbana veterinaria	73.118,83	15.280,63	45.990,58	1.563,74	2.904.178,12
1E100	Sicurezza alimentare - Tutela della salute dei consumatori	108.688,31	31.399,44	94.503,88	3.213,25	5.617.016,92
1F100	Sorveglianza e prevenzione delle malattie croniche, inclusi la promozione di stili di vita sani ed i programmi organizzati di screening; sorveglianza e prevenzione nutrizionale					
1F100	217.880,08	21.395,64	64.395,09	2.189,52	5.139.752,33	
1F110	Screening oncologici					
1F111	Programmi organizzati svolti in apposita Unità operativa/Centro di costo	191.281,97	17.511,36	52.704,41	1.792,03	4.117.585,69
1F112	Programmi organizzati svolti in ambito consultoriale/ambulatoriale territoriale	71.043,34	9.517,53	28.645,24	973,99	2.081.069,27
1F113	Programmi organizzati svolti in ambito ospedaliero	13.663,34	37,55	112,98	3,83	24.024,09
1F113	Programmi organizzati svolti in ambito ospedaliero	106.575,29	7.956,28	23.946,19	814,21	2.012.492,33
1F120	Altre attività di Sorveglianza e prevenzione delle malattie croniche, inclusi la promozione di stili di vita sani e prevenzione nutrizionale					
1F120	26.598,11	3.884,28	11.690,68	397,49	1.022.166,64	
1F121	Altre attività svolte in ambito extra-ospedaliero	24.730,25	3.873,21	11.657,33	396,35	827.042,17
1F122	Altre attività svolte in ambito ospedaliero	1.867,86	11,07	33,35	1,14	195.124,47
1G100	Attività medico legali per finalità pubbliche	28.242,30	9.436,67	28.401,84	965,71	1.639.716,79
1H100	Contributo Legge 210/92	0,00	0,00	0,00	0,00	0,00
19999	TOTALE PREVENZIONE COLLETTIVA E SANITA' PUBBLICA	596.851,23	108.228,37	325.738,23	11.075,53	25.899.052,09

Macrovoce economiche	Consumi di esercizio		Costi per acquisti di servizi		
	Beni sanitari	Beni non sanitari	prestazioni sanitarie	servizi sanitari per erogazioni di prestazioni	servizi non sanitari
ASSISTENZA DISTRETTUALE					
2A100 Assistenza sanitaria di base	302.564,04	29.478,06	55.834.789,96	530.145,28	760.389,20
2A110 Medicina generale	126.167,46	12.246,01	44.261.994,99	105.614,44	443.066,40
2A111 Medicina generale - Attività in convenzione	104.542,98	4.426,80	37.431.278,52	79.109,35	253.156,45
2A112 Medicina generale - Prestazioni erogate nelle cure domiciliari	4.084,74	1.921,86	1.234.920,83	5.660,17	44.736,07
2A113 Medicina generale - Prestazioni erogate presso strutture residenziali e semiresidenziali	6.857,59	1.990,99	2.226.974,93	7.687,50	50.488,82
2A114 Medicina generale - Programmi vaccinali	0,00	0,00	0,00	0,00	0,00
2A115 Medicina generale - Attività presso UCCP	9.659,82	2.060,89	3.229.543,65	9.736,32	56.302,48
2A116 Medicina generale - Attività presso - Ospedali di Comunità	1.022,33	1.845,47	139.277,06	3.421,10	38.382,58
2A120 Pediatria di libera scelta	28.716,43	2.038,94	10.677.257,17	24.201,68	69.802,35
2A121 Pediatria di libera scelta - Attività in convenzione	28.228,84	1.124,17	10.620.742,97	22.425,80	46.812,85
2A122 Pediatria di libera scelta - Prestazioni erogate nelle cure domiciliari	208,04	456,54	14.722,61	860,42	11.449,59
2A123 Pediatria di libera scelta - Programmi vaccinali	0,00	0,00	0,00	0,00	0,00
2A124 Pediatria di libera scelta - Attività presso UCCP	279,55	458,23	41.791,59	915,46	11.539,91
2A125 Pediatria di libera scelta - Attività presso Ospedali di Comunità	0,00	0,00	0,00	0,00	0,00
2A130 Altra assistenza sanitaria di base	147.680,15	15.193,11	895.537,80	400.329,16	247.520,45
2A131 Altra assistenza sanitaria di base : Assistenza distrettuale e UCCP	72.211,15	8.600,81	784,86	369.678,35	83.772,13
2A132 Altra assistenza sanitaria di base - Ospedali di Comunità	75.469,00	6.592,30	894.752,94	30.650,81	163.748,32
2B100 Continuità assistenziale	23.272,66	5.815,52	4.208.097,90	12.714,48	100.827,24
2C100 Assistenza ai turisti	0,00	0,00	0,00	320,00	0,00
2D100 Emergenza sanitaria territoriale	179.988,73	65.967,03	1.207.858,08	1.101.580,31	1.096.726,83
2E100 Assistenza farmaceutica	57.659.565,23	39.530,88	64.424.678,46	4.105.628,48	680.298,86
2E110 Assistenza farmaceutica erogata in regime di convenzione	0,00	0,00	51.076.107,57	0,00	0,00
2E120 Assistenza farmaceutica - erogazione diretta a livello territoriale	17.888.071,00	13.727,58	13.345.981,23	4.031.414,41	269.692,19
2E121 Assistenza farmaceutica - erogazione diretta a livello territoriale - Distribuzione Diretta	5.479.355,44	12.525,97	13.345.595,03	1.121.666,57	209.199,05
2E122 Assistenza farmaceutica - erogazione diretta a livello territoriale - Distribuzione Per Conto	12.408.715,56	1.201,61	386,20	2.909.747,84	60.493,14
2E130 Assistenza farmaceutica - erogazione diretta a livello ospedaliero	39.771.494,23	25.803,30	2.589,66	74.214,07	410.606,67
2F100 Assistenza integrativa e protesica	1.017.777,20	3.252,96	8.745.864,83	1.979.410,72	1.005.496,99
2F110 Assistenza integrativa-Totale	0,00	0,00	6.108.445,61	0,00	0,00
2F111 Assistenza integrativa - Presidi per persone affette da malattia diabetica o da malattie rare	0,00	0,00	1.867.652,00	0,00	0,00
2F112 Assistenza integrativa - Prodotti destinati a un'alimentazione particolare	0,00	0,00	1.558.982,17	0,00	0,00
2F113 Assistenza integrativa - Dispositivi monouso	0,00	0,00	2.681.811,44	0,00	0,00
2F120 Assistenza protesica	1.017.777,20	3.252,96	2.637.419,22	1.979.410,72	1.005.496,99
2G100 Assistenza specialistica ambulatoriale	30.934.129,63	627.452,13	38.008.310,30	21.295.801,75	15.416.905,31
2G110 Assistenza specialistica ambulatoriale - Attività prodotta in ambito ospedaliero	30.489.821,30	584.797,71	919.704,57	20.044.711,43	14.353.742,92
2G111 Assistenza specialistica ambulatoriale - Attività prodotta in ambito ospedaliero - Attività di laboratorio	6.048.678,29	107.572,57	29.996,07	2.037.989,98	2.647.748,17
2G112 Assistenza specialistica ambulatoriale - Attività prodotta in ambito ospedaliero - Diagnostica strumentale	1.594.801,31	132.980,22	72.956,19	3.765.535,94	3.039.725,42
2G113 Assistenza specialistica ambulatoriale - Attività prodotta in ambito ospedaliero - Attività clinica	22.846.341,70	344.244,92	816.752,31	14.241.185,51	8.666.269,33
2G114 Assistenza specialistica ambulatoriale - Attività prodotta in ambito ospedaliero - Farmaci ad alto costo rimborsati extra tariffa	0,00	0,00	0,00	0,00	0,00
2G115 Assistenza specialistica ambulatoriale - Attività prodotta in ambito ospedaliero - Dispositivi ad alto costo rimborsati extra tariffa	0,00	0,00	0,00	0,00	0,00
2G120 Assistenza specialistica ambulatoriale - Attività prodotta in ambito distrettuale e da terzi	444.308,33	42.654,42	36.592.254,75	1.251.090,32	978.695,59
2G121 Assistenza specialistica ambulatoriale - Attività prodotta in ambito distrettuale e da terzi - Attività di laboratorio	0,00	0,00	3.886.857,35	0,00	0,00
2G122 Assistenza specialistica ambulatoriale - Attività prodotta in ambito distrettuale e da terzi - Diagnostica strumentale	21.687,80	7.730,52	16.036.404,04	207.490,35	223.417,14
2G123 Assistenza specialistica ambulatoriale - Attività prodotta in ambito distrettuale e da terzi - Attività clinica	422.620,53	34.923,90	16.668.993,36	1.043.599,97	755.278,45
2G124 Assistenza specialistica ambulatoriale - Attività prodotta in ambito distrettuale e da terzi - Farmaci ad alto costo rimborsati extra - tariffa	0,00	0,00	0,00	0,00	0,00
2G125 Assistenza specialistica ambulatoriale - Attività prodotta in ambito distrettuale e da terzi - Dispositivi ad alto costo rimborsati extra - tariffa	0,00	0,00	0,00	0,00	0,00
2G130 Assistenza specialistica ambulatoriale - Trasporto utenti	0,00	0,00	496.350,98	0,00	84.466,80
2H100 Assistenza sociosanitaria distrettuale, domiciliare e territoriale	813.316,49	169.227,42	5.222.389,57	10.306.955,18	3.057.819,69
2H110 Assistenza sociosanitaria distrettuale, domiciliare e territoriale - Cure domiciliari	594.406,38	75.661,99	193.589,77	9.807.315,78	973.804,85
2H111 Cure domiciliari	452,86	1.129,32	181.602,95	7.661.266,57	36.517,74
2H112 Cure palliative domiciliari	593.953,52	74.532,67	11.986,82	2.146.049,21	937.287,11
2H120 Assistenza sociosanitaria distrettuale, domiciliare e territoriale - Assistenza a minori, donne, coppie, famiglia (consultori)	22.234,64	31.009,15	422.212,75	226.487,36	548.024,88
2H130 Assistenza sociosanitaria distrettuale, domiciliare e territoriale - Assistenza ai minori con disturbi in ambito neuropsichiatrico e del neurosviluppo	10.434,29	22.019,67	453.732,41	88.808,71	379.283,58
2H140 Assistenza sociosanitaria distrettuale, domiciliare e territoriale - Assistenza alle persone con disturbi mentali	17.786,19	22.469,51	81.100,93	83.683,78	662.093,24
2H150 Assistenza sociosanitaria distrettuale, domiciliare e territoriale - Assistenza alle persone con disabilità	0,00	0,00	4.059.337,38	0,00	0,00
2H160 Assistenza sociosanitaria distrettuale, domiciliare e territoriale - Assistenza alle persone con dipendenze patologiche	168.454,99	18.067,10	12.416,33	100.659,55	494.613,14
2I100 Assistenza sociosanitaria semi-residenziale	76.770,80	41.757,32	12.239.401,83	102.558,53	1.158.011,30
2I110 Assistenza sociosanitaria semi-residenziale - Assistenza alle persone con disturbi mentali	7.118,12	25.724,08	740.808,20	24.043,82	585.252,34
2I120 Assistenza sociosanitaria semi-residenziale - Assistenza alle persone con disabilità	59.028,54	13.798,19	9.739.671,74	32.135,79	506.363,25
2I130 Assistenza sociosanitaria semi-residenziale - Assistenza alle persone con dipendenze patologiche	10.492,86	1.870,65	981.067,54	45.209,34	55.066,16
2I140 Assistenza sociosanitaria semi-residenziale - Assistenza alle persone non autosufficienti	131,28	364,40	777.854,35	1.169,58	11.329,55
2I150 Assistenza sociosanitaria semi-residenziale - assistenza ai minori con disturbi in ambito neuropsichiatrico e del neurosviluppo	0,00	0,00	0,00	0,00	0,00
2J100 Assistenza sociosanitaria residenziale	1.246.406,00	83.727,23	70.163.169,91	2.623.362,74	3.296.656,05
2J110 Assistenza sociosanitaria residenziale - Assistenza alle persone con disturbi mentali	25.225,08	50.051,23	4.171.430,98	550.630,94	1.859.998,11
2J120 Assistenza sociosanitaria residenziale - Assistenza alle persone con disabilità	22.790,64	8.861,97	5.160.619,90	18.607,48	224.109,12
2J130 Assistenza sociosanitaria residenziale - Assistenza alle persone con dipendenze patologiche	75.504,65	7.379,27	5.609.343,86	1.903.920,28	252.903,72
2J140 Assistenza sociosanitaria residenziale - Assistenza alle persone non autosufficienti	1.038.367,64	10.694,07	54.152.710,24	106.384,90	719.620,87
2J150 Assistenza sociosanitaria residenziale - Assistenza alle persone nella fase terminale della vita	84.517,99	6.740,69	504.065,99	43.819,14	240.024,23
2J160 Assistenza sociosanitaria residenziale - Assistenza ai minori con disturbi in ambito neuropsichiatrico e del neurosviluppo	0,00	0,00	564.998,94	0,00	0,00
2K100 Assistenza termale	0,00	0,00	969.229,00	0,00	0,00
2L100 Assistenza presso strutture sanitarie interne alle carceri	11.160,69	4.936,14	410.227,00	29.022,05	130.130,05
29999 TOTALE ASSISTENZA DISTRETTUALE	92.264.951,47	1.071.144,69	261.434.016,84	42.087.499,52	26.703.261,52

Macrovoce economiche	Personale			
	Ruolo sanitario	Ruolo professionale	Ruolo tecnico	Ruolo amministrativo
ASSISTENZA DISTRETTUALE				
2A100 Assistenza sanitaria di base	1.715.203,30	7.046,83	589.327,40	844.895,48
2A110 Medicina generale	915.213,86	3.504,77	121.697,28	531.992,54
2A111 Medicina generale - Attività in convenzione	720.871,48	2.266,29	48.939,53	243.311,47
2A112 Medicina generale - Prestazioni erogate nelle cure domiciliari	39.633,71	283,53	17.777,51	69.882,25
2A113 Medicina generale - Prestazioni erogate presso strutture residenziali e semiresidenziali	58.398,54	338,27	18.646,50	74.699,06
2A114 Medicina generale - Programmi vaccinali	0,00	0,00	0,00	0,00
2A115 Medicina generale - Attività presso UCCP	77.375,05	393,57	19.521,75	79.557,08
2A116 Medicina generale - Attività presso - Ospedali di Comunità	18.935,08	223,11	16.811,99	64.542,68
2A120 Pediatria di libera scelta	213.642,39	729,07	19.366,15	92.959,09
2A121 Pediatria di libera scelta - Attività in convenzione	204.732,67	631,57	12.557,06	64.957,26
2A122 Pediatria di libera scelta - Prestazioni erogate nelle cure domiciliari	4.199,60	48,01	3.392,70	13.935,29
2A123 Pediatria di libera scelta - Programmi vaccinali	0,00	0,00	0,00	0,00
2A124 Pediatria di libera scelta - Attività presso UCCP	4.710,12	49,49	3.416,39	14.066,54
2A125 Pediatria di libera scelta - Attività presso Ospedali di Comunità	0,00	0,00	0,00	0,00
2A130 Altra assistenza sanitaria di base	586.347,05	2.812,99	448.263,97	219.943,85
2A131 Altra assistenza sanitaria di base : Assistenza distrettuale e UCCP	238.481,20	1.001,20	130.839,63	77.070,68
2A132 Altra assistenza sanitaria di base - Ospedali di Comunità	347.865,85	1.811,79	317.424,34	142.873,17
2B100 Continuità assistenziale	99.920,48	492,34	23.749,63	97.049,23
2C100 Assistenza ai turisti	0,00	0,00	0,00	0,00
2D100 Emergenza sanitaria territoriale	3.680.621,58	12.857,14	1.860.450,78	191.748,10
2E100 Assistenza farmaceutica	1.589.517,72	5.577,04	352.417,65	551.731,00
2E110 Assistenza farmaceutica erogata in regime di convenzione	0,00	0,00	0,00	0,00
2E120 Assistenza farmaceutica - erogazione diretta a livello territoriale	623.905,88	2.282,93	111.782,14	285.089,52
2E121 Assistenza farmaceutica - erogazione diretta a livello territoriale - Distribuzione Diretta	477.406,19	1.792,08	105.102,07	218.616,66
2E122 Assistenza farmaceutica - erogazione diretta a livello territoriale - Distribuzione Per Conto	146.499,69	490,85	6.680,07	66.472,86
2E130 Assistenza farmaceutica - erogazione diretta a livello ospedaliero	965.611,84	3.294,11	240.635,51	266.641,48
2F100 Assistenza integrativa e protesica	144.425,58	847,11	7.211,74	235.923,70
2F110 Assistenza integrativa-Totale	0,00	0,00	0,00	0,00
2F111 Assistenza integrativa - Presidi per persone affette da malattia diabetica o da malattie rare	0,00	0,00	0,00	0,00
2F112 Assistenza integrativa - Prodotti destinati a un'alimentazione particolare	0,00	0,00	0,00	0,00
2F113 Assistenza integrativa - Dispositivi monouso	0,00	0,00	0,00	0,00
2F120 Assistenza protesica	144.425,58	847,11	7.211,74	235.923,70
2G100 Assistenza specialistica ambulatoriale	49.022.288,41	132.515,42	4.971.113,18	5.143.200,66
2G110 Assistenza specialistica ambulatoriale - Attività prodotta in ambito ospedaliero	46.078.115,68	124.025,84	4.541.146,06	4.712.899,47
2G111 Assistenza specialistica ambulatoriale - Attività prodotta in ambito ospedaliero - Attività di laboratorio	7.763.144,68	22.060,83	988.051,42	1.091.846,15
2G112 Assistenza specialistica ambulatoriale - Attività prodotta in ambito ospedaliero - Diagnostica strumentale	8.881.679,21	24.594,60	1.131.143,89	961.670,21
2G113 Assistenza specialistica ambulatoriale - Attività prodotta in ambito ospedaliero - Attività clinica	29.433.291,79	77.370,41	2.421.950,75	2.659.383,11
2G114 Assistenza specialistica ambulatoriale - Attività prodotta in ambito ospedaliero - Farmaci ad alto costo rimborsati extra tariffa	0,00	0,00	0,00	0,00
2G115 Assistenza specialistica ambulatoriale - Attività prodotta in ambito ospedaliero - Dispositivi ad alto costo rimborsati extra tariffa	0,00	0,00	0,00	0,00
2G120 Assistenza specialistica ambulatoriale - Attività prodotta in ambito distrettuale e da terzi	2.944.172,73	8.489,58	429.967,12	430.301,19
2G121 Assistenza specialistica ambulatoriale - Attività prodotta in ambito distrettuale e da terzi - Attività di laboratorio	0,00	0,00	0,00	0,00
2G122 Assistenza specialistica ambulatoriale - Attività prodotta in ambito distrettuale e da terzi - Diagnostica strumentale	341.507,88	1.009,44	65.377,26	43.378,03
2G123 Assistenza specialistica ambulatoriale - Attività prodotta in ambito distrettuale e da terzi - Attività clinica	2.602.664,85	7.480,14	364.589,86	386.923,16
2G124 Assistenza specialistica ambulatoriale - Attività prodotta in ambito distrettuale e da terzi - Farmaci ad alto costo rimborsati extra - tariffa	0,00	0,00	0,00	0,00
2G125 Assistenza specialistica ambulatoriale - Attività prodotta in ambito distrettuale e da terzi - Dispositivi ad alto costo rimborsati extra - tariffa	0,00	0,00	0,00	0,00
2G130 Assistenza specialistica ambulatoriale - Trasporto utenti	0,00	0,00	0,00	0,00
2H100 Assistenza sociosanitaria distrettuale, domiciliare e territoriale	16.783.196,60	44.373,38	1.640.888,52	1.367.412,45
2H110 Assistenza sociosanitaria distrettuale, domiciliare e territoriale - Cure domiciliari	6.059.871,28	15.323,44	358.548,12	417.582,43
2H111 Cure domiciliari	51.747,61	247,30	16.194,90	42.807,31
2H112 Cure palliative domiciliari	6.008.123,67	15.076,14	342.353,22	374.775,12
2H120 Assistenza sociosanitaria distrettuale, domiciliare e territoriale - Assistenza a minori, donne, coppie, famiglia (consultori)	2.671.356,98	7.666,90	472.949,44	272.272,17
2H130 Assistenza sociosanitaria distrettuale, domiciliare e territoriale - Assistenza ai minori con disturbi in ambito neuropsichiatrico e del neurosviluppo	2.518.197,13	6.640,64	222.214,07	227.694,34
2H140 Assistenza sociosanitaria distrettuale, domiciliare e territoriale - Assistenza alle persone con disturbi mentali	3.668.273,75	9.384,15	317.769,74	198.137,01
2H150 Assistenza sociosanitaria distrettuale, domiciliare e territoriale - Assistenza alle persone con disabilità	0,00	0,00	0,00	0,00
2H160 Assistenza sociosanitaria distrettuale, domiciliare e territoriale - Assistenza alle persone con dipendenze patologiche	1.865.497,46	5.358,25	269.407,15	251.726,50
2I100 Assistenza sociosanitaria semi-residenziale	1.159.746,65	6.204,66	1.353.933,70	253.082,97
2I110 Assistenza sociosanitaria semi-residenziale - Assistenza alle persone con disturbi mentali	605.563,14	2.743,61	530.688,25	88.390,88
2I120 Assistenza sociosanitaria semi-residenziale - Assistenza alle persone con disabilità	353.265,09	2.834,01	784.954,90	124.404,51
2I130 Assistenza sociosanitaria semi-residenziale - Assistenza alle persone con dipendenze patologiche	193.468,09	583,41	35.723,46	30.804,68
2I140 Assistenza sociosanitaria semi-residenziale - Assistenza alle persone non autosufficienti	7.450,33	43,63	2.567,09	9.482,90
2I150 Assistenza sociosanitaria semi-residenziale - assistenza ai minori con disturbi in ambito neuropsichiatrico e del neurosviluppo	0,00	0,00	0,00	0,00
2J100 Assistenza sociosanitaria residenziale	4.838.538,01	19.233,89	3.000.615,21	736.960,03
2J110 Assistenza sociosanitaria residenziale - Assistenza alle persone con disturbi mentali	2.261.815,41	9.780,16	1.889.921,82	209.257,10
2J120 Assistenza sociosanitaria residenziale - Assistenza alle persone con disabilità	183.314,99	1.679,43	477.929,93	87.486,94
2J130 Assistenza sociosanitaria residenziale - Assistenza alle persone con dipendenze patologiche	1.350.529,12	3.765,64	235.733,14	90.769,82
2J140 Assistenza sociosanitaria residenziale - Assistenza alle persone non autosufficienti	678.689,68	2.535,60	126.679,45	328.789,12
2J150 Assistenza sociosanitaria residenziale - Assistenza alle persone nella fase terminale della vita	364.188,81	1.473,06	270.350,87	20.657,05
2J160 Assistenza sociosanitaria residenziale - Assistenza ai minori con disturbi in ambito neuropsichiatrico e del neurosviluppo	0,00	0,00	0,00	0,00
2K100 Assistenza termale	0,00	0,00	0,00	0,00
2L100 Assistenza presso strutture sanitarie interne alle carceri	943.928,53	2.308,70	21.543,89	62.941,85
29999 TOTALE ASSISTENZA DISTRETTUALE	79.977.386,86	231.456,51	13.821.251,70	9.484.945,47

Macrovoce economiche	Ammortamenti	Sopravvenienze Insussistenze	Altri costi	Oneri finanziari, svallutazioni, minusvalenze	Totale
ASSISTENZA DISTRETTUALE					
2A100 Assistenza sanitaria di base	399.721,34	22.364,57	67.311,39	2.288,65	61.105.525,50
2A110 Medicina generale	202.098,93	11.141,01	33.531,43	1.140,12	46.769.409,24
2A111 Medicina generale - Attività in convenzione	47.391,57	7.194,35	21.653,07	736,22	38.964.878,08
2A112 Medicina generale - Prestazioni erogate nelle cure domiciliari	38.560,66	903,93	2.720,57	92,51	1.461.178,34
2A113 Medicina generale - Prestazioni erogate presso strutture residenziali e semiresidenziali	38.804,42	1.077,55	3.243,16	110,28	2.489.317,61
2A114 Medicina generale - Programmi vaccinali	0,00	0,00	0,00	0,00	0,00
2A115 Medicina generale - Attività presso UCCP	39.050,86	1.253,00	3.771,24	128,23	3.528.353,94
2A116 Medicina generale - Attività presso Ospedali di Comunità	38.291,42	712,18	2.143,39	72,88	325.881,27
2A120 Pediatria di libera scelta	72.601,40	2.314,73	6.966,70	236,85	11.210.832,95
2A121 Pediatria di libera scelta - Attività in convenzione	25.931,06	2.004,28	6.032,35	205,10	11.036.385,98
2A122 Pediatria di libera scelta - Prestazioni erogate nelle cure domiciliari	23.331,87	152,86	460,06	15,63	73.233,22
2A123 Pediatria di libera scelta - Programmi vaccinali	0,00	0,00	0,00	0,00	0,00
2A124 Pediatria di libera scelta - Attività presso UCCP	23.338,47	157,59	474,29	16,12	101.213,75
2A125 Pediatria di libera scelta - Attività presso Ospedali di Comunità	0,00	0,00	0,00	0,00	0,00
2A130 Altra assistenza sanitaria di base	125.021,01	8.908,83	26.813,26	911,68	3.125.283,31
2A131 Altra assistenza sanitaria di base : Assistenza distrettuale e UCCP	45.362,76	3.169,93	9.540,61	324,40	1.040.837,71
2A132 Altra assistenza sanitaria di base - Ospedali di Comunità	79.658,25	5.738,90	17.272,65	587,28	2.084.445,60
2B100 Continuità assistenziale	46.446,90	1.567,35	4.717,33	160,39	4.624.831,45
2C100 Assistenza ai turisti	0,00	0,00	0,00	0,00	320,00
2D100 Emergenza sanitaria territoriale	518.780,54	40.709,92	122.525,96	4.166,03	10.083.981,03
2E100 Assistenza farmaceutica	205.010,62	17.707,87	53.296,14	1.812,16	129.686.772,11
2E110 Assistenza farmaceutica erogata in regime di convenzione	0,00	0,00	0,00	0,00	51.076.107,57
2E120 Assistenza farmaceutica - erogazione diretta a livello territoriale	125.306,81	7.248,66	21.816,70	741,80	36.727.060,85
2E121 Assistenza farmaceutica - erogazione diretta a livello territoriale - Distribuzione Diretta	104.254,43	5.688,88	17.122,12	582,18	21.098.906,67
2E122 Assistenza farmaceutica - erogazione diretta a livello territoriale - Distribuzione Per Conto	21.052,38	1.559,78	4.694,58	159,62	15.628.154,18
2E130 Assistenza farmaceutica - erogazione diretta a livello ospedaliero	79.703,81	10.459,21	31.479,44	1.070,36	41.883.603,69
2F100 Assistenza integrativa e protesica	342.771,26	2.751,99	8.282,75	281,63	13.494.298,46
2F110 Assistenza integrativa-Totale	0,00	0,00	0,00	0,00	6.108.445,61
2F111 Assistenza integrativa - Presidi per persone affette da malattia diabetica o da malattie rare	0,00	0,00	0,00	0,00	1.867.652,00
2F112 Assistenza integrativa - Prodotti destinati a un'alimentazione particolare	0,00	0,00	0,00	0,00	1.558.982,17
2F113 Assistenza integrativa - Dispositivi monouso	0,00	0,00	0,00	0,00	2.681.811,44
2F120 Assistenza protesica	342.771,26	2.751,99	8.282,75	281,63	7.385.852,85
2G100 Assistenza specialistica ambulatoriale	5.030.139,17	419.940,32	1.263.907,69	42.974,46	172.308.678,43
2G110 Assistenza specialistica ambulatoriale - Attività prodotta in ambito ospedaliero	4.817.967,54	392.924,51	1.182.597,31	40.209,80	128.282.664,14
2G111 Assistenza specialistica ambulatoriale - Attività prodotta in ambito ospedaliero - Attività di laboratorio	601.834,24	69.897,35	210.372,29	7.152,91	21.626.344,95
2G112 Assistenza specialistica ambulatoriale - Attività prodotta in ambito ospedaliero - Diagnostica strumentale	1.586.846,43	77.931,98	234.554,37	7.975,16	21.512.394,93
2G113 Assistenza specialistica ambulatoriale - Attività prodotta in ambito ospedaliero - Attività clinica	2.629.286,87	245.095,18	737.670,65	25.081,73	85.143.924,26
2G114 Assistenza specialistica ambulatoriale - Attività prodotta in ambito ospedaliero - Farmaci ad alto costo rimborsati extra tariffa	0,00	0,00	0,00	0,00	0,00
2G115 Assistenza specialistica ambulatoriale - Attività prodotta in ambito ospedaliero - Dispositivi ad alto costo rimborsati extra tariffa	0,00	0,00	0,00	0,00	0,00
2G120 Assistenza specialistica ambulatoriale - Attività prodotta in ambito distrettuale e da terzi	212.171,63	27.015,81	81.310,38	2.764,66	43.445.196,51
2G121 Assistenza specialistica ambulatoriale - Attività prodotta in ambito distrettuale e da terzi - Attività di laboratorio	0,00	0,00	0,00	0,00	3.886.857,35
2G122 Assistenza specialistica ambulatoriale - Attività prodotta in ambito distrettuale e da terzi - Diagnostica strumentale	56.454,93	3.197,40	9.623,36	327,21	17.017.605,36
2G123 Assistenza specialistica ambulatoriale - Attività prodotta in ambito distrettuale e da terzi - Attività clinica	155.716,70	23.818,41	71.687,02	2.437,45	22.540.733,80
2G124 Assistenza specialistica ambulatoriale - Attività prodotta in ambito distrettuale e da terzi - Farmaci ad alto costo rimborsati extra - tariffa	0,00	0,00	0,00	0,00	0,00
2G125 Assistenza specialistica ambulatoriale - Attività prodotta in ambito distrettuale e da terzi - Dispositivi ad alto costo rimborsati extra - tariffa	0,00	0,00	0,00	0,00	0,00
2G130 Assistenza specialistica ambulatoriale - Trasporto utenti	0,00	0,00	0,00	0,00	580.817,78
2H100 Assistenza sociosanitaria distrettuale, domiciliare e territoriale	513.505,77	140.543,38	422.997,79	14.382,42	40.497.008,66
2H110 Assistenza sociosanitaria distrettuale, domiciliare e territoriale - Cure domiciliari	188.208,00	48.543,81	146.103,77	4.967,69	18.883.927,31
2H111 Cure domiciliari	25.217,47	786,45	2.367,02	80,47	8.020.417,97
2H112 Cure domiciliari domiciliari	162.990,53	47.757,36	143.736,75	4.887,22	10.863.509,34
2H120 Assistenza sociosanitaria distrettuale, domiciliare e territoriale - Assistenza a minori, donne, coppie, famiglia (consultori)	74.834,21	24.261,85	73.021,69	2.482,82	4.848.814,84
2H130 Assistenza sociosanitaria distrettuale, domiciliare e territoriale - Assistenza ai minori con disturbi in ambito neuropsichiatrico e del neurosviluppo	60.656,43	21.077,02	63.436,11	2.156,92	4.076.351,32
2H140 Assistenza sociosanitaria distrettuale, domiciliare e territoriale - Assistenza alle persone con disturbi mentali	87.098,11	29.712,71	89.427,30	3.040,63	5.269.977,05
2H150 Assistenza sociosanitaria distrettuale, domiciliare e territoriale - Assistenza alle persone con disabilità	0,00	0,00	0,00	0,00	4.059.337,38
2H160 Assistenza sociosanitaria distrettuale, domiciliare e territoriale - Assistenza alle persone con dipendenze patologiche	102.709,02	16.947,99	51.008,92	1.734,36	3.358.600,76
2I100 Assistenza sociosanitaria semi-residenziale	176.841,65	19.647,33	59.133,27	2.010,56	16.649.100,57
2I110 Assistenza sociosanitaria semi-residenziale - Assistenza alle persone con disturbi mentali	63.052,13	8.696,40	26.173,89	889,94	2.709.144,80
2I120 Assistenza sociosanitaria semi-residenziale - Assistenza alle persone con disabilità	68.195,38	8.966,17	26.985,76	917,53	11.721.520,86
2I130 Assistenza sociosanitaria semi-residenziale - Assistenza alle persone con dipendenze patologiche	23.251,73	1.846,30	5.556,86	188,93	1.385.130,01
2I140 Assistenza sociosanitaria semi-residenziale - Assistenza alle persone non autosufficienti	22.342,41	138,46	416,76	14,16	833.304,90
2I150 Assistenza sociosanitaria semi-residenziale - assistenza ai minori con disturbi in ambito neuropsichiatrico e del neurosviluppo	0,00	0,00	0,00	0,00	0,00
2J100 Assistenza sociosanitaria residenziale	309.779,11	60.900,77	183.294,83	6.232,23	86.568.876,01
2J110 Assistenza sociosanitaria residenziale - Assistenza alle persone con disturbi mentali	109.756,71	30.968,32	93.206,31	3.169,13	11.265.211,30
2J120 Assistenza sociosanitaria residenziale - Assistenza alle persone con disabilità	51.633,23	5.316,90	16.002,44	544,09	6.258.897,06
2J130 Assistenza sociosanitaria residenziale - Assistenza alle persone con dipendenze patologiche	38.103,44	11.909,00	35.842,85	1.218,70	9.616.923,49
2J140 Assistenza sociosanitaria residenziale - Assistenza alle persone non autosufficienti	72.212,15	8.053,83	24.239,86	824,18	57.269.801,59
2J150 Assistenza sociosanitaria residenziale - Assistenza alle persone nella fase terminale della vita	38.073,58	4.652,72	14.003,37	476,13	1.593.043,63
2J160 Assistenza sociosanitaria residenziale - Assistenza ai minori con disturbi in ambito neuropsichiatrico e del neurosviluppo	0,00	0,00	0,00	0,00	564.998,94
2K100 Assistenza termale	0,00	0,00	0,00	0,00	969.229,00
2L100 Assistenza presso strutture sanitarie interne alle carceri	61.989,28	7.302,97	21.980,05	747,34	1.708.218,54
29999 TOTALE ASSISTENZA DISTRETTUALE	7.604.985,64	733.436,47	2.207.447,20	75.055,87	537.696.839,76

Macrovocci economiche	Consumi di esercizio		Costi per acquisti di servizi			
	Beni sanitari	Beni non sanitari	prestazioni sanitarie	servizi sanitari per erogazione di prestazioni	servizi non sanitari	
ASSISTENZA OSPEDALIERA						
3A100	Attività di Pronto soccorso	2.053.193,26	246.932,47	922.077,59	2.746.768,53	4.355.501,99
3A110	Attività diretta di Pronto soccorso e OBI	917.115,85	191.423,53	23.918,50	2.029.543,32	2.905.173,77
3A111	Attività diretta di PS e OBI per accessi non seguiti da ricovero	753.893,39	156.532,07	19.472,35	1.623.703,89	2.376.895,10
3A112	Attività diretta di PS e OBI per accessi seguiti da ricovero	163.222,46	34.891,46	4.446,15	405.839,43	528.278,67
3A120	Accertamenti diagnostici strumentali e consulenze in Pronto Soccorso per accessi non seguiti da ricovero	1.136.077,41	55.508,94	898.159,09	717.225,21	1.450.328,22
3B100	Assistenza ospedaliera per acuti	51.899.599,90	1.491.064,13	75.742.545,08	12.428.682,02	40.244.025,15
3B110	Assistenza ospedaliera per acuti - In Day Hospital	74.908,13	7.641,51	1.577.316,91	48.994,03	188.473,37
3B120	Assistenza ospedaliera per acuti - In Day Surgery	3.134.534,36	85.967,95	11.290.466,09	827.348,18	2.188.455,07
3B130	Assistenza ospedaliera per acuti - In degenza ordinaria	47.146.888,88	1.396.742,66	62.874.699,65	11.550.953,90	37.856.699,12
3B140	Assistenza ospedaliera per acuti - Farmaci ad alto costo rimborsati extra-tariffa	0,00	0,00	0,00	0,00	0,00
3B150	Assistenza ospedaliera per acuti - Dispositivi ad alto costo rimborsati extra-tariffa	1.543.268,53	712,01	62,43	1.385,91	10.397,59
3C100	Assistenza ospedaliera per lungodegenti	248.523,12	22.875,67	535.519,40	307.930,48	844.987,10
3D100	Assistenza ospedaliera per riabilitazione	486.859,77	81.167,84	12.671.370,45	284.824,32	2.382.159,74
3E100	Trasporto sanitario assistito	18,47	11,89	2.386.981,14	131,06	1.019.857,14
3F100	Attività trasfusionale	4.321.761,87	103.345,76	59.308,28	1.977.234,18	1.539.464,47
3G100	Attività a supporto dei trapianti di cellule, organi e tessuti	0,00	0,00	0,00	0,00	0,00
3H100	Attività a supporto della donazione di cellule riproduttive	0,00	0,00	0,00	0,00	0,00
39999	TOTALE ASSISTENZA OSPEDALIERA	59.009.956,39	1.945.397,76	92.317.801,94	17.745.570,59	50.385.995,59
48888	TOTALE COSTI PER ATTIVITA' DI RICERCA	14,15	18,61	7,53	77,16	431,45
49999	TOTALE GENERALE	156.349.502,43	3.152.862,81	354.111.063,34	60.882.681,22	80.052.171,55

Macrovocci economiche	Personale				
	Ruolo sanitario	Ruolo professionale	Ruolo tecnico	Ruolo amministrativo	
ASSISTENZA OSPEDALIERA					
3A100	Attività di Pronto soccorso	15.431.953,88	42.278,03	2.503.003,41	899.642,21
3A110	Attività diretta di Pronto soccorso e OBI	11.243.529,24	30.551,66	1.836.524,15	523.634,39
3A111	Attività diretta di PS e OBI per accessi non seguiti da ricovero	9.174.503,10	24.872,31	1.474.330,12	426.097,19
3A112	Attività diretta di PS e OBI per accessi seguiti da ricovero	2.069.026,14	5.679,35	362.194,03	97.537,20
3A120	Accertamenti diagnostici strumentali e consulenze in Pronto Soccorso per accessi non seguiti da ricovero	4.188.424,64	11.726,37	666.479,26	376.007,82
3B100	Assistenza ospedaliera per acuti	118.474.960,51	327.427,88	20.878.656,75	6.516.003,67
3B110	Assistenza ospedaliera per acuti - In Day Hospital	561.740,79	1.456,75	52.038,09	35.367,01
3B120	Assistenza ospedaliera per acuti - In Day Surgery	6.727.928,35	17.609,98	759.400,02	359.193,17
3B130	Assistenza ospedaliera per acuti - In degenza ordinaria	111.160.211,67	308.281,65	20.059.344,66	6.118.891,81
3B140	Assistenza ospedaliera per acuti - Farmaci ad alto costo rimborsati extra-tariffa	0,00	0,00	0,00	0,00
3B150	Assistenza ospedaliera per acuti - Dispositivi ad alto costo rimborsati extra-tariffa	25.079,70	79,50	7.873,98	2.551,68
3C100	Assistenza ospedaliera per lungodegenti	1.653.616,75	5.635,02	761.494,75	93.852,81
3D100	Assistenza ospedaliera per riabilitazione	5.702.975,17	18.027,95	2.039.758,77	286.676,92
3E100	Trasporto sanitario assistito	1.318,69	3,28	29,18	116,71
3F100	Attività trasfusionale	5.091.620,94	13.099,98	466.015,04	279.835,67
3G100	Attività a supporto dei trapianti di cellule, organi e tessuti	0,00	0,00	0,00	0,00
3H100	Attività a supporto della donazione di cellule riproduttive	0,00	0,00	0,00	0,00
39999	TOTALE ASSISTENZA OSPEDALIERA	146.356.445,94	406.472,14	26.648.957,90	8.076.127,99
48888	TOTALE COSTI PER ATTIVITA' DI RICERCA	62,41	9,53	80,27	4.135,24
49999	TOTALE GENERALE	238.672.450,32	724.259,27	41.339.095,07	19.546.549,89

Macrovocci economiche	Ammortamenti	Sopravvenienze Insussistenze	Altri costi	Oneri finanziari, svalutazioni, minusvalenze	Totale	
						ASSISTENZA OSPEDALIERA
3A100	Attività di Pronto soccorso	1.270.356,01	133.748,61	402.547,40	13.687,15	31.021.690,54
3A110	Attività diretta di Pronto soccorso e OBI	849.418,64	96.602,87	290.748,71	9.885,85	20.948.070,48
3A111	Attività diretta di PS e OBI per accessi non seguiti da ricovero	692.374,40	78.645,58	236.702,11	8.048,19	17.046.069,80
3A112	Attività diretta di PS e OBI per accessi seguiti da ricovero	157.044,24	17.957,29	54.046,60	1.837,66	3.902.000,68
3A120	Accertamenti diagnostici strumentali e consulenze in Pronto Soccorso per accessi non seguiti da ricovero	420.937,37	37.145,74	111.798,69	3.801,30	10.073.620,06
3B100	Assistenza ospedaliera per acuti	11.273.397,55	1.035.773,83	3.117.400,88	105.995,75	343.535.533,10
3B110	Assistenza ospedaliera per acuti - In Day Hospital	57.568,93	4.609,71	13.874,04	471,72	2.624.460,99
3B120	Assistenza ospedaliera per acuti - In Day Surgery	853.811,83	55.719,86	167.701,77	5.702,07	26.473.838,70
3B130	Assistenza ospedaliera per acuti - In degenza ordinaria	10.360.052,83	975.192,13	2.935.066,26	99.796,16	312.842.821,38
3B140	Assistenza ospedaliera per acuti - Farmaci ad alto costo rimborsati extra-tariffa	0,00	0,00	0,00	0,00	0,00
3B150	Assistenza ospedaliera per acuti - Dispositivi ad alto costo rimborsati extra-tariffa	1.963,96	252,13	758,81	25,80	1.594.412,03
3C100	Assistenza ospedaliera per lungodegenti	115.452,29	17.816,73	53.623,56	1.823,29	4.663.150,97
3D100	Assistenza ospedaliera per riabilitazione	584.244,03	57.018,60	171.610,79	5.834,98	24.772.529,33
3E100	Trasporto sanitario assistito	120,62	10,39	31,30	1,06	3.408.630,93
3F100	Attività trasfusionale	410.568,01	41.453,16	124.762,81	4.242,10	14.432.712,27
3G100	Attività a supporto dei trapianti di cellule, organi e tessuti	0,00	0,00	0,00	0,00	0,00
3H100	Attività a supporto della donazione di cellule riproduttive	0,00	0,00	0,00	0,00	0,00
39999	TOTALE ASSISTENZA OSPEDALIERA	13.654.138,51	1.285.821,32	3.869.976,74	131.584,33	421.834.247,14
48888	TOTALE COSTI PER ATTIVITA' DI RICERCA	48,88	30,38	91,48	3,10	5.010,19
49999	TOTALE GENERALE	21.856.024,26	2.127.516,54	6.403.253,65	217.718,83	985.435.149,18

		RENDICONTO FINANZIARIO DETTAGLIATO	2019	2020
		OPERAZIONI DI GESTIONE REDDITUALE		
I	I	(+) risultato di esercizio	1.369.802,24	- 30.994.149,80
II	II=(1+2+3+4+5)	-Voci che non hanno effetto sulla liquidità: costi e ricavi non monetari	8.664.566,51	8.033.501,77
1a	1a	(+) ammortamenti fabbricati	8.167.426,15	8.491.110,85
1b	1b	(+) ammortamenti altre immobilizzazioni materiali	11.995.517,91	14.439.375,33
1c	1c	(+) ammortamenti immobilizzazioni immateriali	1.693.080,20	1.781.018,68
1	1	Ammortamenti	21.856.024,26	24.711.504,86
2a	2a	(-) Utilizzo finanziamenti per investimenti	- 16.275.740,22	- 19.485.113,73
2b	2b	(-) Utilizzo fondi riserva: investimenti, incentivi al personale, successioni e donaz., plusvalenze da reinvestire	- 1.081.657,33	- 1.146.309,90
2	2	utilizzo contributi in c/capitale e fondi riserva	-17.357.397,55	-20.631.423,63
3a	3a	(+) accantonamenti SUMAI	330.625,93	418.823,21
3b	3b	(-) pagamenti SUMAI	- 529.432,79	- 402.187,04
3c	3c	(+) accantonamenti TFR	-	-
3d	3d	(-) pagamenti TFR	-	-
3e	3e	(+) accantonamenti Trattamenti di quiescenza e simili	-	-
3f	3f	(-) pagamenti Trattamenti di quiescenza e simili	-	-
3	3	- Premio operosità medici SUMAI + TFR + Trattamenti di quiescenza e simili	-198.806,86	16.636,17
4a	4a	(+/-) Rivalutazioni/svalutazioni di attività finanziarie	-	-
4b	4b	(+) accantonamenti a fondi svalutazioni	337.117,74	499.064,34
4c	4c	(-) utilizzo fondi svalutazioni*	- 47.255,86	- 5.639,00
4	4	- Fondi svalutazione di attività	289.861,88	493.425,34
5a	5a	(+) accantonamenti a fondi per rischi e oneri	11.304.416,14	19.441.073,35
5b	5b	(-) utilizzo fondi per rischi e oneri	- 7.229.531,36	- 15.997.714,32
5	5	- Fondo per rischi ed oneri futuri	4.074.884,78	3.443.359,03
III	III=(6+7+8+9+10)	TOTALE Flusso di CCN della gestione corrente	-27.858.645,36	-10.534.453,39
6a	6a	(+)(-) aumento/diminuzione debiti verso regione e provincia autonoma, esclusa la variazione relativa a debiti per acquisto di beni strumentali	- 1.911.190,55	- 1.949.516,49
6b	6b	(+)(-) aumento/diminuzione debiti verso comune	- 51.969,41	1.713.855,57
6c	6c	(+)(-) aumento/diminuzione debiti verso aziende sanitarie pubbliche	- 792.205,12	- 1.769.728,66
6d	6d	(+)(-) aumento/diminuzione debiti verso arpa	- 3.771,04	5.996,07
6e	6e	(+)(-) aumento/diminuzione debiti verso fornitori	- 789.260,97	- 6.517.333,96
6f	6f	(+)(-) aumento/diminuzione debiti tributari	817.493,32	653.511,86
6g	6g	(+)(-) aumento/diminuzione debiti verso istituti di previdenza	665.358,86	- 215.501,85
6h	6h	(+)(-) aumento/diminuzione altri debiti	- 2.581.726,69	- 700.583,56
6	6	(+)(-) aumento/diminuzione debiti (escl forn di immob e C/C bancari e istituto tesoriere)	-4.647.271,60	-8.779.301,02
7	7	(+)(-) aumento/diminuzione ratei e risconti passivi	988.132,81	979.346,01
8a	8a	(+)(-) diminuzione/aumento crediti parte corrente v/stato quote indistinte	899,85	- 88,05
8b	8b	(+)(-) diminuzione/aumento crediti parte corrente v/stato quote vincolate		
8c	8c	(+)(-) diminuzione/aumento crediti parte corrente v/Regione per gettito addizionali Irpef e Irap	-	-
8d	8d	(+)(-) diminuzione/aumento crediti parte corrente v/Regione per partecipazioni regioni a statuto speciale		
8e	8e	(+)(-) diminuzione/aumento crediti parte corrente v/Regione - vincolate per partecipazioni regioni a statuto speciale		
8f	8f	(+)(-) diminuzione/aumento crediti parte corrente v/Regione -gettito fiscalità regionale		
8g	8g	(+)(-) diminuzione/aumento crediti parte corrente v/Regione - altri contributi extrafondo	-	-
8h	8h			
8i	8i	(+)(-) diminuzione/aumento crediti parte corrente v/Regione	- 26.064.710,42	208.789,87
8j	8j	(+)(-) diminuzione/aumento crediti parte corrente v/Comune	28.660,27	35.094,58
8k	8k	(+)(-) diminuzione/aumento crediti parte corrente v/Asl-Ao	- 104.085,66	- 1.081.641,51
8l	8l	(+)(-) diminuzione/aumento crediti parte corrente v/ARPA	- 1.067,50	1.186,00
8m	8m	(+)(-) diminuzione/aumento crediti parte corrente v/Erario	- 134.371,12	- 190.634,37
8n	8n	(+)(-) diminuzione/aumento crediti parte corrente v/Altri	4.196.788,48	2.050.530,29
8	8	(+)(-) diminuzione/aumento di crediti	-22.077.886,10	1.023.236,81
9a	9a	(+)(-) diminuzione/aumento del magazzino	- 2.064.610,94	- 3.721.981,17
9b	9b	(+)(-) diminuzione/aumento di acconti a fornitori per magazzino	-	-
9	9	(+)(-) diminuzione/aumento rimanenze	-2.064.610,94	-3.721.981,17
10	10	(+)(-) diminuzione/aumento ratei e risconti attivi	- 57.009,53	- 35.754,02
RED	I+II+III	A - Totale operazioni di gestione reddituale	-17.824.276,61	-33.495.101,42

		ATTIVITÀ DI INVESTIMENTO		
a1	a1	(-) Acquisto costi di impianto e di ampliamento	-	-
a2	a2	(-) Acquisto costi di ricerca e sviluppo	-	-
a3	a3	(-) Acquisto Diritti di brevetto e diritti di utilizzazione delle opere d'ingegno	-	-
a4	a4	(-) Acquisto immobilizzazioni immateriali in corso	- 35.504,44	-
a5	a5	(-) Acquisto altre immobilizzazioni immateriali	- 1.593.857,83	- 1.470.552,45
a	a	(-) Acquisto Immobilizzazioni Immateriali	-1.629.362,27	-1.470.552,45
b1	b1	(+) Valore netto contabile costi di impianto e di ampliamento dismessi	-	-
b2	b2	(+) Valore netto contabile costi di ricerca e sviluppo dismessi	-	-
b3	b3	(+) Valore netto contabile Diritti di brevetto e diritti di utilizzazione delle opere d'ingegno dismessi	-	-
b4	b4	(+) Valore netto contabile immobilizzazioni immateriali in corso dismesse	-	-
b5	b5	(+) Valore netto contabile altre immobilizzazioni immateriali dismesse	1.838,55	-
b	b	(+) Valore netto contabile Immobilizzazioni Immateriali dismesse	1.838,55	0,00
c1	c1	(-) Acquisto terreni	- 7.366,00	-
c2	c2	(-) Acquisto fabbricati	- 2.354.581,96	- 5.915.585,34
c3	c3	(-) Acquisto impianti e macchinari	- 2.045.447,00	- 5.998.333,09
c4	c4	(-) Acquisto attrezzature sanitarie e scientifiche	- 9.528.718,08	- 17.025.298,74
c5	c5	(-) Acquisto mobili e arredi	- 2.622.402,13	- 2.859.989,06
c6	c6	(-) Acquisto automezzi	- 188.944,68	- 14.136,42
c7	c7	(-) Acquisto altri beni materiali	- 7.008.141,64	- 13.108.869,94
c	c	(-) Acquisto Immobilizzazioni Materiali	-23.755.601,49	-44.922.212,59
d1	d1	(+) Valore netto contabile terreni dismessi	-	-
d2	d2	(+) Valore netto contabile fabbricati dismessi	-	-
d3	d3	(+) Valore netto contabile impianti e macchinari dismessi	-	-
d4	d4	(+) Valore netto contabile attrezzature sanitarie e scientifiche dismesse	4.622,58	38.932,91
d5	d5	(+) Valore netto contabile mobili e arredi dismessi	3.575,26	4.707,06
d6	d6	(+) Valore netto contabile automezzi dismessi	-	46.378,11
d7	d7	(+) Valore netto contabile altri beni materiali dismessi	4.683,99	5.114,68
d	d	(+) Valore netto contabile Immobilizzazioni Materiali dismesse	12.881,83	95.132,76
e1	e1	(-) Acquisto crediti finanziari	-	-
e2	e2	(-) Acquisto titoli	-	-
e	e	(-) Acquisto Immobilizzazioni Finanziarie	0,00	0,00
f1	f1	(+) Valore netto contabile crediti finanziari dismessi	-	-
f2	f2	(+) Valore netto contabile titoli dismessi	-	-
f	f	(+) Valore netto contabile Immobilizzazioni Finanziarie dismesse	0,00	0,00
g	g	(+/-) Aumento/Diminuzione debiti v/fornitori di immobilizzazioni	2.660.108,43	- 334.266,58
INV	a+b+c+d+e+f+g	B - Totale attività di investimento	-22.710.134,95	-46.631.898,86

		ATTIVITÀ DI FINANZIAMENTO		
h1		(+/-) diminuzione/aumento crediti vs Stato (finanziamenti per investimenti)	-	- 11.640.331,35
h2		(+/-) diminuzione/aumento crediti vs Regione (finanziamenti per investimenti)	- 35.256.694,86	8.729.892,33
h3		(+/-) diminuzione/aumento crediti vs Regione (aumento fondo di dotazione)	-	-
h4		(+/-) diminuzione/aumento crediti vs Regione (ripiano perdite)	-	-
h5		(+/-) diminuzione/aumento crediti vs Regione (copertura debiti al 31.12.2005)	-	-
h6		(+) aumento fondo di dotazione	2.245.196,34	2.551.712,37
h7		(+) aumento contributi in c/capitale da regione e da altri	46.055.402,30	40.588.397,81
h8		(+/-) altri aumenti/diminuzioni al patrimonio netto*	- 1.286.810,71	- 1.369.802,24
h9		(+/-) aumenti/diminuzioni nette contabili al patrimonio netto	-	-
h10		(+/-) aumento/diminuzione debiti C/C bancari e istituto tesoriere*	2.518,54	- 13.340,85
h11		(+) assunzione nuovi mutui*	-	-
h12		(-) mutui quota capitale rimborsata	-	-
FIN	somma dei precedenti	C - Totale attività di finanziamento	11.759.611,61	38.846.528,07

FLUSSO	FLUSSO DI CASSA COMPLESSIVO (A+B+C)	-28.774.799,95	-41.280.472,21
DELTA	Delta liquidità tra inizio e fine esercizio (al netto dei conti bancari passivi)	- 28.774.799,95	- 41.280.472,21
SQUAD	Squadratura tra il valore delle disponibilità liquide nello SP e il valore del flusso di cassa complessivo	0,00	0,00

NOTA INTEGRATIVA

U.L.SS. n. 8 Berica

BILANCIO DI ESERCIZIO 2020

DATI IDENTIFICATIVI E PREMESSA

Azienda	U.L.SS. n. 8 Berica
Sede legale	Viale Ferdinando Rodolfi, 37 - VICENZA
Partita IVA/Codice fiscale	02441500242
Direttore Generale:	BONAVINA dott.ssa MARIA GIUSEPPINA
Direttore Sanitario:	BARRA dott. SALVATORE
Direttore Amministrativo:	GARBIN dott. FABRIZIO
Direttore Servizi Socio-Sanitari:	STOPAZZOLO dott. GIAMPAOLO

Collegio Sindacale:

Presidente:	CORRADIN dott. DARIO
Componente:	CIANCA dott. ANTONINO
Componente:	ZANARDO dott. MASSIMO

1. Criteri generali di formazione del bilancio di esercizio

Il bilancio di esercizio è costituito dallo stato patrimoniale, dal conto economico, dal rendiconto finanziario e dalla presente nota integrativa, ed è corredato dalla relazione sulla gestione. Esso è stato predisposto secondo le disposizioni del D. Lgs. 118/2011, quindi facendo riferimento al Codice Civile e ai Principi Contabili Nazionali (OIC), fatto salvo quanto difformemente previsto dallo stesso D. Lgs. 118/2011 e s.m.i., nonché dai successivi decreti ministeriali di attuazione.

La presente nota integrativa, in particolare, contiene tutte le informazioni richieste dal D. Lgs. 118/2011 e s.m.i., nonché dai successivi decreti ministeriali di attuazione. Fornisce inoltre tutte le informazioni supplementari, anche se non specificamente richieste da disposizioni di legge, ritenute necessarie a dare una rappresentazione veritiera e corretta dei fatti aziendali e in ottemperanza al postulato della chiarezza del bilancio.

Lo stato patrimoniale, il conto economico, il rendiconto finanziario e la nota integrativa sono stati predisposti al centesimo di euro.

Eventuali deroghe all'applicazione di disposizioni di legge:

Non si sono verificati casi eccezionali che impongano di derogare alle disposizioni di legge.

Eventuali deroghe al principio di continuità di applicazione dei criteri di valutazione:

I criteri utilizzati nella formazione del bilancio non si discostano dai medesimi utilizzati per la formazione del bilancio del precedente esercizio, in particolare nelle valutazioni e nella continuità dei medesimi principi.

Eventuali casi di non comparabilità delle voci rispetto all'esercizio precedente:

Tutte le voci relative allo stato patrimoniale, al conto economico e al rendiconto finanziario dell'esercizio precedente sono comparabili con quelle del presente esercizio e non si è reso necessario alcun adattamento.

Altre informazioni di carattere generale, relative alla conversione dei valori

Nel corso dell'esercizio sono state effettuate conversioni di voci di bilancio espresse all'origine in moneta diversa dall'Euro.

2. Criteri di valutazione adottati per la redazione del bilancio di esercizio

Il bilancio di esercizio è lo strumento di informazione patrimoniale, finanziaria ed economica dell'azienda sanitaria. Perché possa svolgere tale funzione, il bilancio è stato redatto con chiarezza, così da rappresentare in modo veritiero e corretto la situazione patrimoniale e finanziaria dell'azienda e il risultato economico dell'esercizio.

Le caratteristiche sopra menzionate sono state assicurate, laddove necessario, dall'inserimento di informazioni complementari. Se vi è stata deroga alle disposizioni di legge, essa è stata motivata e ne sono stati esplicitati gli effetti sulla situazione patrimoniale, finanziaria ed economica dell'azienda nella presente nota integrativa.

La valutazione delle voci di bilancio è stata fatta ispirandosi ai principi di prudenza e competenza, tenendo conto della funzione economica dell'elemento attivo e passivo considerato e nella prospettiva della continuazione dell'attività.

L'applicazione del principio di prudenza ha comportato la valutazione individuale degli elementi componenti le singole poste o voci delle attività o passività, per evitare compensi tra perdite che dovevano essere riconosciute e utili da non riconoscere in quanto non realizzati.

In ottemperanza al principio di competenza, l'effetto delle operazioni e degli altri eventi è stato rilevato contabilmente e attribuito all'esercizio al quale tali operazioni ed eventi si riferiscono, e non a quello in cui si concretizzano i relativi movimenti di numerario (incassi e pagamenti).

I criteri di valutazione adottati sono sintetizzati nella tabella che segue:

Posta di bilancio	Criterio di valutazione
Immobilizzazioni immateriali	<p>Sono iscritte al costo di acquisto o di produzione, inclusi i costi accessori e l'IVA in quanto non detraibile. Sono esposte in bilancio al netto degli ammortamenti effettuati nel corso degli esercizi.</p> <p>Le aliquote di ammortamento sono quelle fissate dal D.Lgs. 118/2011 e s.m.i., nonché dai successivi decreti ministeriali di attuazione.</p> <p>L'iscrizione tra le immobilizzazioni dei costi di impianto e di ampliamento, di ricerca e sviluppo avviene con il consenso del collegio sindacale.</p>
Immobilizzazioni materiali	<p>Sono iscritte al costo di acquisto o di produzione, inclusi i costi accessori e l'IVA in quanto non detraibile. Sono esposte in bilancio al netto dei relativi fondi di ammortamento.</p> <p>Le aliquote di ammortamento sono quelle fissate dal D.Lgs. 118/2011 e s.m.i., nonché dai successivi decreti ministeriali di attuazione.</p> <p>I fabbricati di primo conferimento sono stati iscritti sulla base dei seguenti criteri di valutazione: valore determinato ai fini ICI al 31/12/1995. I fabbricati ricevuti a titolo gratuito, dalla regione o da altri soggetti pubblici e privati, successivamente alla costituzione dell'azienda, sono stati iscritti sulla base dei seguenti criteri di valutazione: perizia di stima redatta da parte di Ingegneri iscritti all'Ordine e dichiarazione da parte degli enti pubblici donanti.</p> <p>I costi di manutenzione e riparazione che non rivestono carattere incrementativo del valore e/o della funzionalità dei beni sono addebitati al conto economico dell'esercizio in cui sono sostenuti. Le spese di manutenzione e riparazione aventi natura incrementativa sono imputate all'attivo patrimoniale e, successivamente, ammortizzate. Le immobilizzazioni che, alla fine dell'esercizio, presentano un valore durevolmente inferiore rispetto al residuo costo da ammortizzare vengono iscritte a tale minor valore. Questo non viene mantenuto se negli</p>

	<p>esercizi successivi vengono meno le ragioni della svalutazione effettuata.</p> <p>Le immobilizzazioni materiali detenute in base a contratti di leasing finanziario vengono contabilizzate secondo quanto previsto dalla vigente normativa italiana, la quale prevede l'addebito a conto economico per competenza dei canoni, l'indicazione dell'impegno per canoni a scadere nei conti d'ordine e l'inserimento del cespite tra le immobilizzazioni solo all'atto del riscatto.</p>
Titoli	Sono iscritti al minor valore tra il prezzo d'acquisto e quanto è possibile realizzare sulla base dell'andamento del mercato.
Partecipazioni	Sono iscritte al costo di acquisto o di sottoscrizione, eventualmente rettificato per riflettere perdite permanenti di valore. Tale minor valore non verrà mantenuto negli esercizi successivi qualora vengano meno le ragioni della svalutazione effettuata.
Rimanenze	Sono iscritte al minore tra costo di acquisto o di produzione e valore desumibile dall'andamento del mercato. Per i beni fungibili il costo è calcolato con il metodo della media ponderata.
Crediti	Sono esposti al presumibile valore di realizzo. L'adeguamento del valore nominale dei crediti al valore presunto di realizzo è ottenuto mediante apposito fondo al fine di tener conto dei rischi di inesigibilità.
Disponibilità liquide	Sono iscritte in bilancio al loro valore nominale.
Ratei e risconti	Sono determinati in proporzione al periodo temporale di competenza del costo o del ricavo comune a due o più esercizi.
Patrimonio netto	<p>I contributi per ripiano perdite sono rilevati con le modalità previste dal D.Lgs. 118/2011 e s.m.i., nonché dai successivi decreti ministeriali di attuazione. I contributi in conto capitale sono rilevati con le modalità previste dal D.Lgs. 118/2011 e s.m.i., nonché dai successivi decreti ministeriali di attuazione.</p> <p>Per i beni di primo conferimento, la sterilizzazione degli ammortamenti avviene mediante storno a conto economico di quote della voce di Patrimonio Netto "Finanziamenti per beni di prima dotazione".</p>
Fondi per rischi e oneri	I fondi per quote inutilizzate di contributi sono costituiti da accantonamenti determinati con le modalità previste dall'art. 29 comma 1, lett. e) del D.Lgs. 118/2011 e s.m.i., nonché dai successivi decreti ministeriali di attuazione. I fondi per rischi e oneri sono costituiti da accantonamenti effettuati allo scopo di coprire perdite o debiti di natura determinata e di esistenza certa o probabile, che alla data di chiusura dell'esercizio sono però indeterminati nell'ammontare e/o nella data di sopravvenienza, secondo quanto previsto dall'art. 29, comma 1, lett. g) del D.Lgs. 118/2011 e s.m.i., nonché dai successivi decreti ministeriali di attuazione.
Premio operosità Medici SUMAI	È determinato secondo le norme e disposizioni contenute nella Convenzione Unica Nazionale che regolano la determinazione del premio di operosità dei medici SUMAI.
TFR	<p>Rappresenta l'effettivo debito maturato, in conformità alla legge e ai contratti vigenti, verso le seguenti figure professionali: nessuna.</p> <p>Il fondo corrisponde al totale delle singole indennità maturate alla data di chiusura del bilancio, al netto degli acconti erogati, ed è pari a quanto si sarebbe dovuto corrispondere nell'ipotesi di cessazione del rapporto di lavoro in tale data.</p>
Debiti	Sono rilevati al loro valore nominale.
Ricavi e costi	Sono rilevati secondo i principi della prudenza e della competenza economica, anche mediante l'iscrizione dei relativi ratei e risconti.
Imposte sul reddito	Sono determinate secondo le norme e le aliquote vigenti.
Conti d'ordine	Impegni e garanzie sono indicati nei conti d'ordine al loro valore contrattuale residuo. I beni di terzi sono indicati nei conti d'ordine in base al loro valore di mercato al momento dell'ingresso in azienda.

3. Dati relativi al personale

Dati sull'occupazione al 31.12.2020							
PERSONALE DIPENDENTE (*) (Conto Annuale)							
Tipologia di personale	2019		2020		2020		
	Tabella 1				Tabella 12	Tabella 13	
	PERSONALE AL 31/12/2019	DI CUI PERSONALE PART TIME AL 31/12/2019	PERSONALE AL 31/12/2020	DI CUI PERSONALE PART TIME AL 31/12/2020	NUMERO MENSILITA'	TOTALE SPESE A CARATTERE STIPENDIALE	TOTALE SPESE ACCESSORIE
RUOLO SANITARIO	4.158	779	4.309	735	48.158	129.257.638	48.945.899
DIRIGENZA	967	25	1.006	22	11.569	46.900.886	32.328.279
Medico - Veterinaria	880	21	907	18	10.440	42.481.625	30.349.087
Sanitaria	87	4	99	4	1.129	4.419.261	1.979.192
COMPARTO	3.191	754	3.303	713	36.589	82.356.752	16.617.620
Categoria Ds	91	4	80	4	973	2.468.819	656.203
Categoria D	3.085	744	3.211	705	35.410	79.591.141	15.900.024
Categoria C	14	5	11	3	176	285.138	60.036
Categoria Bs	1	1	1	1	30	11.654	1.357
RUOLO PROFESSIONALE	6	0	6	0	72	285.662	279.215
DIRIGENZA	6	0	6	0	72	285.662	279.215
Livello dirigenziale	6	0	6	0	72	285.662	279.215
COMPARTO	0	0	0	0	0	-	-
Categoria D							
RUOLO TECNICO	1.355	263	1.380	277	15.584	28.397.711	5.238.064
DIRIGENZA	4	0	4	0	48	183.803	76.863
Livello dirigenziale	4	0	4	0	48	183.803	76.863
COMPARTO	1.351	263	1.376	277	15.536	28.213.908	5.161.201
Categoria Ds	12	0	11	0	142	357.411	63.130
Categoria D	79	17	85	19	875	1.967.871	205.830
Categoria C	48	5	44	4	559	1.103.530	276.514
Categoria Bs	1.114	217	1.149	234	12.860	22.951.508	4.385.562
Categoria B	94	22	83	18	1.014	1.767.685	220.542
Categoria A	4	2	4	2	86	65.903	9.623
RUOLO AMMINISTRATIVO	559	117	559	120	6.258	12.843.413	1.965.739
DIRIGENZA	12	0	14	0	123	490.459	463.533
Livello dirigenziale	12	0	14	0	123	490.459	463.533
COMPARTO	547	117	545	120	6.135	12.352.954	1.502.206
Categoria Ds	26	2	24	1	285	711.794	213.099
Categoria D	96	10	92	12	1.098	2.444.939	426.101
Categoria C	245	66	253	69	2.789	5.699.423	553.346
Categoria Bs	81	20	83	21	892	1.633.553	155.004
Categoria B	99	19	93	17	1.071	1.863.245	154.656
Categoria A							

(*) E' compreso anche il personale dipendente del comparto a tempo determinato che però è rilevato nella Tabella 2 del conto annuale con diverso criterio (uomini-anno).

Si precisa che i dati inseriti fanno riferimento alle elaborazioni del 15 giugno 2021 e che gli stessi saranno suscettibili di variazioni rispetto al Conto Annuale definitivo in quanto la scadenza dello stesso è fissata a fine giugno 2021.

Dati sull'occupazione al 31.12.2020				
PERSONALE DIPENDENTE (*) (Conto Annuale)				
Tipologia di personale	2019		2020	
	Tabella T1A	Tabella T1C	Tabella T1A	Tabella T1C
	PERSONALE IN COMANDO AL 31/12/2019 AD ALTRI ENTI	PERSONALE IN COMANDO AL 31/12/2019 DA ALTRI ENTI	PERSONALE IN COMANDO AL 31/12/2020 AD ALTRI ENTI	PERSONALE IN COMANDO AL 31/12/2020 DA ALTRI ENTI
RUOLO SANITARIO	0	1	1	2
DIRIGENZA	0	0	1	0
<i>Medico - Veterinaria</i>			1	
<i>Sanitaria</i>				
COMPARTO	0	1	0	2
<i>Categoria Ds</i>				
<i>Categoria D</i>		1		2
<i>Categoria C</i>				
<i>Categoria Bs</i>				
RUOLO PROFESSIONALE	0	0	0	0
DIRIGENZA	0	0	0	0
Livello dirigenziale				
COMPARTO	0	0	0	0
<i>Categoria D</i>				
RUOLO TECNICO	3	0	2	0
DIRIGENZA	0	0	0	0
Livello dirigenziale				
COMPARTO	3	0	2	0
<i>Categoria Ds</i>				
<i>Categoria D</i>	2			
<i>Categoria C</i>				
<i>Categoria Bs</i>	1		2	
<i>Categoria B</i>				
<i>Categoria A</i>				
RUOLO AMMINISTRATIVO	2	0	2	0
DIRIGENZA	0	0	0	0
Livello dirigenziale				
COMPARTO	2	0	2	0
<i>Categoria Ds</i>	1			
<i>Categoria D</i>	1		2	
<i>Categoria C</i>				
<i>Categoria Bs</i>				
<i>Categoria B</i>				
<i>Categoria A</i>				

Dati sull'occupazione al 31.12.2020				
PERSONALE UNIVERSITARIO (*) (Conto Annuale)				
Tipologia di personale	2019		2020	
	Tabella T1A	Tabella T1C	Tabella T1A	Tabella T1C
	PERSONALE AL 31/12/2019	DI CUI PERSONALE A TEMPO PARZIALE AL 31/12/2019	PERSONALE AL 31/12/2020	DI CUI PERSONALE A TEMPO PARZIALE AL 31/12/2020
RUOLO SANITARIO	1	0	1	0
DIRIGENZA	1		1	
COMPARTO				
RUOLO PROFESSIONALE	0	0	0	0
DIRIGENZA				
COMPARTO				
RUOLO TECNICO	0	0	0	0
DIRIGENZA				
COMPARTO				
RUOLO AMMINISTRATIVO	0	0	0	0
DIRIGENZA				
COMPARTO				

PERSONALE CON ALTRO CONTRATTO-FORMAZIONE (Conto Annuale Tabella 2)		
Tipologia di personale	UOMINI-ANNO AL 31/12/2019	UOMINI-ANNO AL 31/12/2020
RUOLO SANITARIO	0	0
DIRIGENZA	0	0
<i>Medico - Veterinaria</i>		
<i>Sanitaria non medica</i>		
COMPARTO		
RUOLO PROFESSIONALE	0	0
DIRIGENZA		
COMPARTO		
RUOLO TECNICO	0	0
DIRIGENZA		
COMPARTO		
RUOLO AMMINISTRATIVO	0	0
DIRIGENZA		
COMPARTO		
PERSONALE CON ALTRO CONTRATTO-CONTRATTO DI SOMMINISTRAZIONE (Conto Annuale Tabella 2)		
Tipologia di personale	UOMINI-ANNO AL 31/12/2019	UOMINI-ANNO AL 31/12/2020
RUOLO SANITARIO	0	0
DIRIGENZA	0	0
<i>Medico - Veterinaria</i>		
<i>Sanitaria non medica</i>		
COMPARTO		
RUOLO PROFESSIONALE	0	0
DIRIGENZA		
COMPARTO		
RUOLO TECNICO	0	0
DIRIGENZA		
COMPARTO		
RUOLO AMMINISTRATIVO	0	0
DIRIGENZA		
COMPARTO		
PERSONALE CON ALTRO CONTRATTO-LSU (Conto Annuale Tabella 2)		
Tipologia di personale	UOMINI-ANNO AL 31/12/2019	UOMINI-ANNO AL 31/12/2020
RUOLO SANITARIO	0	0
DIRIGENZA	0	0
<i>Medico - Veterinaria</i>		
<i>Sanitaria non medica</i>		
COMPARTO		
RUOLO PROFESSIONALE	0	0
DIRIGENZA		
COMPARTO		
RUOLO TECNICO	0	0
DIRIGENZA		
COMPARTO		
RUOLO AMMINISTRATIVO	0	0
DIRIGENZA		
COMPARTO		
PERSONALE IN CONVENZIONE (FLS 12 quadro E per MMG e PLS)		
Tipologia di personale	PERSONALE AL 31/12/2019	PERSONALE AL 31/12/2020
MEDICINA DI BASE	444	479
<i>MMG</i>	<i>308</i>	<i>303</i>
<i>PLS</i>	<i>55</i>	<i>55</i>
<i>Continuità assistenziale</i>	<i>81</i>	<i>82</i>
<i>Altro</i>		<i>39</i>

4. Immobilizzazioni materiali e immateriali

Tab. 1 – Dettagli e movimentazioni delle immobilizzazioni immateriali

Immobilizzazioni Immateriali - Sezione 1	Costo Storico (Valore lordo)	ESERCIZI PRECEDENTI			
		Rivalutazioni	Svalutazioni	Fondo Ammortamento	Valore Netto Iniziale (Valore al 31.12.n-1)
AAA000 (A.I) IMMOBILIZZAZIONI IMMATERIALI)	26.489.309,94	0,00	0,00	19.405.547,17	7.083.762,77
AAA000_st (totale immob immateriali sogg a sterilizzazione)	13.184.034,37	0,00	0,00	7.727.321,92	5.456.712,45
AAA010 (A.I.1) Costi di impianto e di ampliamento)	0,00	0,00	0,00	0,00	0,00
AAA010_st (di cui soggetti a sterilizzazione)	0,00	0,00	0,00	0,00	0,00
AAA040 (A.I.2) Costi di ricerca e sviluppo)	0,00	0,00	0,00	0,00	0,00
AAA040_st (di cui soggetti a sterilizzazione)	0,00	0,00	0,00	0,00	0,00
AAA070 (A.I.3) Diritti di brevetto e diritti di utilizzazione delle opere d'ingegno)	12.394,97	0,00	0,00	12.394,97	0,00
AAA070_st (di cui soggetti a sterilizzazione)	0,00	0,00	0,00	0,00	0,00
AAA120 (A.I.4) Immobilizzazioni immateriali in corso e acconti)	46.458,76	0,00	0,00	0,00	46.458,76
AAA130 (A.I.5) Altre immobilizzazioni immateriali)	26.430.456,21	0,00	0,00	19.393.152,20	7.037.304,01
AAA130_st (di cui soggetti a sterilizzazione)	13.184.034,37	0,00	0,00	7.727.321,92	5.456.712,45
AAA140 (A.I.5.a) Concessioni, licenze, marchi e diritti simili)	18.322.776,95	0,00	0,00	15.183.880,37	3.138.896,58
AAA140_st (di cui soggetti a sterilizzazione)	9.605.323,29	0,00	0,00	6.466.426,71	3.138.896,58
AAA160 (A.I.5.c) Migliorie su beni di terzi)	7.534.877,40	0,00	0,00	3.636.469,97	3.898.407,43
AAA160_st (di cui soggetti a sterilizzazione)	3.547.997,08	0,00	0,00	1.230.181,21	2.317.815,87
AAA180 (A.I.5.e) Pubblicità)	0,00	0,00	0,00	0,00	0,00
AAA180_st (di cui soggetti a sterilizzazione)	0,00	0,00	0,00	0,00	0,00
AAA200 (A.I.5.g) Altre immobilizzazioni immateriali)	572.801,86	0,00	0,00	572.801,86	0,00
AAA200_st (di cui soggetti a sterilizzazione)	30.714,00	0,00	0,00	30.714,00	0,00

Immobilizzazioni Immateriali - Sezione 2	MOVIMENTI DELL'ESERCIZIO				
	Rettifiche	Giroconti e Riclassificazioni interne (*1)	Giroconti e Riclassificazioni esterne (*2)	Rivalutazioni	Svalutazioni (controllo con CE)
AAA000 (A.I) IMMOBILIZZAZIONI IMMATERIALI)	0,00	-46.458,76	0,00	0,00	0,00
AAA000_st (totale immob immateriali sogg a sterilizzazione)	0,00	0,00	0,00	0,00	0,00
AAA010 (A.I.1) Costi di impianto e di ampliamento)	0,00	0,00	0,00	0,00	0,00
AAA010_st (di cui soggetti a sterilizzazione)	0,00	0,00	0,00	0,00	0,00
AAA040 (A.I.2) Costi di ricerca e sviluppo)	0,00	0,00	0,00	0,00	0,00
AAA040_st (di cui soggetti a sterilizzazione)	0,00	0,00	0,00	0,00	0,00
AAA070 (A.I.3) Diritti di brevetto e diritti di utilizzazione delle opere d'ingegno)	0,00	0,00	0,00	0,00	0,00
AAA070_st (di cui soggetti a sterilizzazione)	0,00	0,00	0,00	0,00	0,00
AAA120 (A.I.4) Immobilizzazioni immateriali in corso e acconti)	0,00	-46.458,76	0,00	0,00	0,00
AAA130 (A.I.5) Altre immobilizzazioni immateriali)	0,00	0,00	0,00	0,00	0,00
AAA130_st (di cui soggetti a sterilizzazione)	0,00	0,00	0,00	0,00	0,00
AAA140 (A.I.5.a) Concessioni, licenze, marchi e diritti simili)	0,00	0,00	0,00	0,00	0,00
AAA140_st (di cui soggetti a sterilizzazione)	0,00	0,00	0,00	0,00	0,00
AAA160 (A.I.5.c) Migliorie su beni di terzi)	0,00	0,00	0,00	0,00	0,00
AAA160_st (di cui soggetti a sterilizzazione)	0,00	0,00	0,00	0,00	0,00
AAA180 (A.I.5.e) Pubblicità)	0,00	0,00	0,00	0,00	0,00
AAA180_st (di cui soggetti a sterilizzazione)	0,00	0,00	0,00	0,00	0,00
AAA200 (A.I.5.g) Altre immobilizzazioni immateriali)	0,00	0,00	0,00	0,00	0,00
AAA200_st (di cui soggetti a sterilizzazione)	0,00	0,00	0,00	0,00	0,00

Immobilizzazioni Immateriali - Sezione 3	MOVIMENTI DELL'ESERCIZIO					
	Acquisizioni					Totale Acquisizioni
	Donazioni e lasciti	Nuovi Acquisti	Immobilizzazioni in corso capitalizzate	Manutenzioni incrementative	Interessi capitalizzati	
AAA000 (A.I) IMMOBILIZZAZIONI IMMATERIALI)	0,00	1.470.552,45	46.458,76	0,00	0,00	1.517.011,21
AAA000_st (totale immob immateriali sogg a sterilizzazione)	0,00	1.470.552,45	46.458,76	0,00	0,00	1.517.011,21
AAA010 (A.I.1) Costi di impianto e di ampliamento)	0,00	0,00	0,00	0,00	0,00	0,00
AAA010_st (di cui soggetti a sterilizzazione)	0,00	0,00	0,00	0,00	0,00	0,00
AAA040 (A.I.2) Costi di ricerca e sviluppo)	0,00	0,00	0,00	0,00	0,00	0,00
AAA040_st (di cui soggetti a sterilizzazione)	0,00	0,00	0,00	0,00	0,00	0,00
AAA070 (A.I.3) Diritti di brevetto e diritti di utilizzazione delle opere d'ingegno)	0,00	0,00	0,00	0,00	0,00	0,00
AAA070_st (di cui soggetti a sterilizzazione)	0,00	0,00	0,00	0,00	0,00	0,00
AAA120 (A.I.4) Immobilizzazioni immateriali in corso e acconti)	0,00	0,00	0,00	0,00	0,00	0,00
AAA130 (A.I.5) Altre immobilizzazioni immateriali)	0,00	1.470.552,45	46.458,76	0,00	0,00	1.517.011,21
AAA130_st (di cui soggetti a sterilizzazione)	0,00	1.470.552,45	46.458,76	0,00	0,00	1.517.011,21
AAA140 (A.I.5.a) Concessioni, licenze, marchi e diritti simili)	0,00	1.335.249,31	35.504,44	0,00	0,00	1.370.753,75
AAA140_st (di cui soggetti a sterilizzazione)	0,00	1.335.249,31	35.504,44	0,00	0,00	1.370.753,75
AAA160 (A.I.5.c) Migliorie su beni di terzi)	0,00	135.303,14	10.954,32	0,00	0,00	146.257,46
AAA160_st (di cui soggetti a sterilizzazione)	0,00	135.303,14	10.954,32	0,00	0,00	146.257,46
AAA180 (A.I.5.e) Pubblicità)	0,00	0,00	0,00	0,00	0,00	0,00
AAA180_st (di cui soggetti a sterilizzazione)	0,00	0,00	0,00	0,00	0,00	0,00
AAA200 (A.I.5.g) Altre immobilizzazioni immateriali)	0,00	0,00	0,00	0,00	0,00	0,00
AAA200_st (di cui soggetti a sterilizzazione)	0,00	0,00	0,00	0,00	0,00	0,00

Immobilizzazioni Immateriali - Sezione 4	MOVIMENTI DELL'ESERCIZIO						Valore Finale (Valore al 31.12.n)
	Dismissioni			Totale Dismissioni	Altre variazioni (*3)	Ammortamenti i Anno N	
	Fuori uso (valore netto)	Furti (valore netto)	Alienazioni (valore netto)				
AAA000 (A. I) IMMOBILIZZAZIONI IMMATERIALI)	0,00	0,00	0,00	0,00	0,00	1.781.018,68	6.773.296,54
AAA000_st (totale immob immateriali sogg a sterilizzazione)	0,00	0,00	0,00	0,00	0,00	1.678.323,60	5.295.400,06
AAA010 (A.1.1) Costi di impianto e di ampliamento)	0,00	0,00	0,00	0,00	0,00	0,00	0,00
AAA010_st (di cui soggetti a sterilizzazione)	0,00	0,00	0,00	0,00	0,00	0,00	0,00
AAA040 (A.1.2) Costi di ricerca e sviluppo)	0,00	0,00	0,00	0,00	0,00	0,00	0,00
AAA040_st (di cui soggetti a sterilizzazione)	0,00	0,00	0,00	0,00	0,00	0,00	0,00
AAA070 (A.1.3) Diritti di brevetto e diritti di utilizzazione delle opere d'ingegno)	0,00	0,00	0,00	0,00	0,00	0,00	0,00
AAA070_st (di cui soggetti a sterilizzazione)	0,00	0,00	0,00	0,00	0,00	0,00	0,00
AAA120 (A.1.4) Immobilizzazioni immateriali in corso e acconti)	0,00	0,00	0,00	0,00	0,00	0,00	0,00
AAA130 (A.1.5) Altre immobilizzazioni immateriali)	0,00	0,00	0,00	0,00	0,00	1.781.018,68	6.773.296,54
AAA130_st (di cui soggetti a sterilizzazione)	0,00	0,00	0,00	0,00	0,00	1.678.323,60	5.295.400,06
AAA140 (A.1.5.a) Concessioni, licenze, marchi e diritti simili)	0,00	0,00	0,00	0,00	0,00	1.464.406,28	3.045.244,05
AAA140_st (di cui soggetti a sterilizzazione)	0,00	0,00	0,00	0,00	0,00	1.464.406,28	3.045.244,05
AAA160 (A.1.5.c) Migliorie su beni di terzi)	0,00	0,00	0,00	0,00	0,00	316.612,40	3.728.052,49
AAA160_st (di cui soggetti a sterilizzazione)	0,00	0,00	0,00	0,00	0,00	213.917,32	2.250.156,01
AAA180 (A.1.5.e) Pubblicità)	0,00	0,00	0,00	0,00	0,00	0,00	0,00
AAA180_st (di cui soggetti a sterilizzazione)	0,00	0,00	0,00	0,00	0,00	0,00	0,00
AAA200 (A.1.5.g) Altre immobilizzazioni immateriali)	0,00	0,00	0,00	0,00	0,00	0,00	0,00
AAA200_st (di cui soggetti a sterilizzazione)	0,00	0,00	0,00	0,00	0,00	0,00	0,00

Tab. 2 – Dettaglio costi di impianto e di ampliamento

DETTAGLIO COSTI DI IMPIANTO E DI AMPLIAMENTO	MOVIMENTI DELL'ESERCIZIO			ALTRE INFORMAZIONI		
	Valore iniziale	Incrementi	Valore finale	Ragione iscrizione	Estremi del verbale del Collegio Sindacale	
...						
...						
...						

Tab. 3 – Dettaglio costi di ricerca e sviluppo

DETTAGLIO COSTI RICERCA E SVILUPPO	MOVIMENTI DELL'ESERCIZIO			ALTRE INFORMAZIONI		
	Valore iniziale	Incrementi	Valore finale	Ragione iscrizione	Estremi del verbale del Collegio Sindacale	
...						
...						
...						

Tab. 4 – Dettaglio costi di pubblicità

DETTAGLIO COSTI DI PUBBLICITA'	MOVIMENTI DELL'ESERCIZIO			ALTRE INFORMAZIONI		
	Valore iniziale	Incrementi	Valore finale	Ragione iscrizione	Estremi del verbale del Collegio Sindacale	
...						
...						
...						

Tab. 5 – Dettagli e movimentazioni delle immobilizzazioni materiali

Immobilizzazioni Materiali - Sezione 1	Costo Storico (Valore lordo)	ESERCIZI PRECEDENTI			
		Rivalutazioni	Svalutazioni	Fondo Ammortamento	Valore Netto Iniziale (Valore al 31.12.n-1)
AAA270 (A.II) IMMOBILIZZAZIONI MATERIALI)	695.084.006,81	0,00	0,00	481.244.874,75	213.839.132,06
AAA270_st (totale immob materiali sogg a sterilizzazione)	279.555.663,54	0,00	0,00	160.201.792,70	119.353.870,84
AAA290 (A.II.1.a) Terreni disponibili)	7.366,00	0,00	0,00	0,00	7.366,00
AAA290_st (di cui soggetti a sterilizzazione)	0,00	0,00	0,00	0,00	0,00
AAA300 (A.II.1.b) Terreni indisponibili)	3.664.306,17	0,00	0,00	0,00	3.664.306,17
AAA300_st (di cui soggetti a sterilizzazione)	0,00	0,00	0,00	0,00	0,00
AAA320 (A.II.2.a) Fabbricati non strumentali (disponibili))	342.899,25	0,00	0,00	167.717,20	175.182,05
AAA320_st (di cui soggetti a sterilizzazione)	338.010,59	0,00	0,00	165.197,66	172.812,93
AAA350 (A.II.2.b) Fabbricati strumentali (indisponibili))	389.679.570,83	0,00	0,00	248.509.812,87	141.169.757,96
AAA350_st (di cui soggetti a sterilizzazione)	197.648.243,07	0,00	0,00	110.838.289,09	86.809.953,98
AAA380 (A.II.3) Impianti e macchinari)	45.370.062,41	0,00	0,00	40.816.834,43	4.553.227,98
AAA380_st (di cui soggetti a sterilizzazione)	8.224.581,00	0,00	0,00	4.431.286,92	3.793.294,08
AAA410 (A.II.4) Attrezzature sanitarie e scientifiche)	151.850.132,62	0,00	0,00	130.593.572,56	21.256.560,06
AAA410_st (di cui soggetti a sterilizzazione)	52.854.086,77	0,00	0,00	32.048.604,01	20.805.482,76
AAA440 (A.II.5) Mobili e arredi)	36.960.443,28	0,00	0,00	31.553.893,33	5.406.549,95
AAA440_st (di cui soggetti a sterilizzazione)	10.725.520,26	0,00	0,00	5.385.087,16	5.340.433,10
AAA470 (A.II.6) Automezzi)	5.994.893,25	0,00	0,00	5.567.838,35	427.054,90
AAA470_st (di cui soggetti a sterilizzazione)	1.866.559,19	0,00	0,00	1.439.504,29	427.054,90
AAA500 (A.II.7) Oggetti d'arte)	561.295,54	0,00	0,00	0,00	561.295,54
AAA510 (A.II.8) Altre immobilizzazioni materiali)	26.088.793,52	0,00	0,00	24.035.206,01	2.053.587,51
AAA510_st (di cui soggetti a sterilizzazione)	7.898.662,66	0,00	0,00	5.893.823,57	2.004.839,09
AAA540 (A.II.9) Immobilizzazioni materiali in corso e acconti)	34.564.243,94	0,00	0,00	0,00	34.564.243,94

Immobilizzazioni Materiali - Sezione 2	MOVIMENTI DELL'ESERCIZIO				
	Rettifiche	Giroconti e Riclassificazioni interne (*1)	Giroconti e Riclassificazioni esterne (*2)	Rivalutazioni	Svalutazioni (controllo con CE)
AAA270 (A.II) IMMOBILIZZAZIONI MATERIALI)	168,50	-6.566.706,34	0,00	0,00	0,00
AAA270_st (totale immob materiali sogg a sterilizzazione)	0,00	0,00	0,00	0,00	0,00
AAA290 (A.II.1.a) Terreni disponibili)	0,00	0,00	0,00	0,00	0,00
AAA290_st (di cui soggetti a sterilizzazione)	0,00	0,00	0,00	0,00	0,00
AAA300 (A.II.1.b) Terreni indisponibili)	0,00	0,00	0,00	0,00	0,00
AAA300_st (di cui soggetti a sterilizzazione)	0,00	0,00	0,00	0,00	0,00
AAA320 (A.II.2.a) Fabbricati non strumentali (disponibili))	0,00	0,00	0,00	0,00	0,00
AAA320_st (di cui soggetti a sterilizzazione)	0,00	0,00	0,00	0,00	0,00
AAA350 (A.II.2.b) Fabbricati strumentali (indisponibili))	0,00	0,00	0,00	0,00	0,00
AAA350_st (di cui soggetti a sterilizzazione)	0,00	0,00	0,00	0,00	0,00
AAA380 (A.II.3) Impianti e macchinari)	0,00	0,00	0,00	0,00	0,00
AAA380_st (di cui soggetti a sterilizzazione)	0,00	0,00	0,00	0,00	0,00
AAA410 (A.II.4) Attrezzature sanitarie e scientifiche)	0,00	0,00	0,00	0,00	0,00
AAA410_st (di cui soggetti a sterilizzazione)	0,00	0,00	0,00	0,00	0,00
AAA440 (A.II.5) Mobili e arredi)	118,95	0,00	0,00	0,00	0,00
AAA440_st (di cui soggetti a sterilizzazione)	0,00	0,00	0,00	0,00	0,00
AAA470 (A.II.6) Automezzi)	0,00	0,00	0,00	0,00	0,00
AAA470_st (di cui soggetti a sterilizzazione)	0,00	0,00	0,00	0,00	0,00
AAA500 (A.II.7) Oggetti d'arte)	0,00	0,00	0,00	0,00	0,00
AAA510 (A.II.8) Altre immobilizzazioni materiali)	49,55	0,00	0,00	0,00	0,00
AAA510_st (di cui soggetti a sterilizzazione)	0,00	0,00	0,00	0,00	0,00
AAA540 (A.II.9) Immobilizzazioni materiali in corso e acconti)	0,00	-6.566.706,34	0,00	0,00	0,00

Immobilizzazioni Materiali - Sezione 3	MOVIMENTI DELL'ESERCIZIO					
	Acquisizioni					Totale Acquisizioni
	Donazioni e lasciti	Nuovi Acquisti	Immobilizzazioni in corso capitalizzate	Manutenzioni incrementative	Interessi capitalizzati	
AAA270 (A.II) IMMOBILIZZAZIONI MATERIALI)	2.487.608,82	42.398.266,30	6.566.706,34	0,00	0,00	51.452.581,46
AAA270_st (totale immob materiali sogg a sterilizzazione)	2.487.608,82	28.853.462,94	5.171.544,08	0,00	0,00	36.512.615,84
AAA290 (A.II.1.a) Terreni disponibili)	0,00	0,00	0,00	0,00	0,00	0,00
AAA290_st (di cui soggetti a sterilizzazione)	0,00	0,00	0,00	0,00	0,00	0,00
AAA300 (A.II.1.b) Terreni indisponibili)	0,00	0,00	0,00	0,00	0,00	0,00
AAA300_st (di cui soggetti a sterilizzazione)	0,00	0,00	0,00	0,00	0,00	0,00
AAA320 (A.II.2.a) Fabbricati non strumentali (disponibili)	0,00	0,00	0,00	0,00	0,00	0,00
AAA320_st (di cui soggetti a sterilizzazione)	0,00	0,00	0,00	0,00	0,00	0,00
AAA350 (A.II.2.b) Fabbricati strumentali (indisponibili)	0,00	5.915.585,34	5.938.544,56	0,00	0,00	11.854.129,90
AAA350_st (di cui soggetti a sterilizzazione)	0,00	4.647.934,38	4.543.382,30	0,00	0,00	9.191.316,68
AAA380 (A.II.3) Impianti e macchinari)	0,00	5.998.333,09	522.248,89	0,00	0,00	6.520.581,98
AAA380_st (di cui soggetti a sterilizzazione)	0,00	5.392.309,34	522.248,89	0,00	0,00	5.914.558,23
AAA410 (A.II.4) Attrezzature sanitarie e scientifiche)	2.312.644,83	14.712.653,91	88.969,59	0,00	0,00	17.114.268,33
AAA410_st (di cui soggetti a sterilizzazione)	2.312.644,83	14.712.653,91	88.969,59	0,00	0,00	17.114.268,33
AAA440 (A.II.5) Mobili e arredi)	25.304,42	2.834.565,69	0,00	0,00	0,00	2.859.870,11
AAA440_st (di cui soggetti a sterilizzazione)	25.304,42	2.834.565,69	0,00	0,00	0,00	2.859.870,11
AAA470 (A.II.6) Automezzi)	0,00	14.136,42	0,00	0,00	0,00	14.136,42
AAA470_st (di cui soggetti a sterilizzazione)	0,00	14.136,42	0,00	0,00	0,00	14.136,42
AAA500 (A.II.7) Oggetti d'arte)	0,00	0,00	0,00	0,00	0,00	0,00
AAA510 (A.II.8) Altre immobilizzazioni materiali)	149.659,57	1.251.863,20	16.943,30	0,00	0,00	1.418.466,07
AAA510_st (di cui soggetti a sterilizzazione)	149.659,57	1.251.863,20	16.943,30	0,00	0,00	1.418.466,07
AAA540 (A.II.9) Immobilizzazioni materiali in corso e acconti)	0,00	11.671.128,65	0,00	0,00	0,00	11.671.128,65

Immobilizzazioni Materiali - Sezione 4	MOVIMENTI DELL'ESERCIZIO						Valore Finale (Valore al 31.12.n)
	Dismissioni			Totale Dismissioni	Altre variazioni (*3)	Ammortamenti Anno N	
	Fuori uso (valore netto)	Furti (valore netto)	Alienazioni (valore netto)				
AAA270 (A.II) IMMOBILIZZAZIONI MATERIALI)	93.601,46	0,00	1.531,30	95.132,76	36.168,97	22.930.486,18	235.735.725,71
AAA270_st (totale immob materiali sogg a sterilizzazione)	93.592,54	0,00	1.531,30	95.123,84	0,00	18.874.696,24	136.896.666,60
AAA290 (A.II.1.a) Terreni disponibili)	0,00	0,00	0,00	0,00	0,00	0,00	7.366,00
AAA290_st (di cui soggetti a sterilizzazione)	0,00	0,00	0,00	0,00	0,00	0,00	0,00
AAA300 (A.II.1.b) Terreni indisponibili)	0,00	0,00	0,00	0,00	0,00	0,00	3.664.306,17
AAA300_st (di cui soggetti a sterilizzazione)	0,00	0,00	0,00	0,00	0,00	0,00	0,00
AAA320 (A.II.2.a) Fabbricati non strumentali (disponibili)	0,00	0,00	0,00	0,00	0,00	10.286,99	164.895,06
AAA320_st (di cui soggetti a sterilizzazione)	0,00	0,00	0,00	0,00	0,00	10.140,33	162.672,60
AAA350 (A.II.2.b) Fabbricati strumentali (indisponibili)	0,00	0,00	0,00	0,00	0,00	8.480.823,86	144.543.064,00
AAA350_st (di cui soggetti a sterilizzazione)	0,00	0,00	0,00	0,00	0,00	5.037.583,99	90.963.686,67
AAA380 (A.II.3) Impianti e macchinari)	0,00	0,00	0,00	0,00	0,00	1.708.886,45	9.364.923,51
AAA380_st (di cui soggetti a sterilizzazione)	0,00	0,00	0,00	0,00	0,00	1.507.558,80	8.200.293,51
AAA410 (A.II.4) Attrezzature sanitarie e scientifiche)	37.932,91	0,00	1.000,00	38.932,91	0,00	9.282.828,42	29.049.067,06
AAA410_st (di cui soggetti a sterilizzazione)	37.932,91	0,00	1.000,00	38.932,91	0,00	8.936.593,64	28.944.224,54
AAA440 (A.II.5) Mobili e arredi)	4.707,06	0,00	0,00	4.707,06	0,00	2.014.884,38	6.246.947,57
AAA440_st (di cui soggetti a sterilizzazione)	4.698,14	0,00	0,00	4.698,14	0,00	1.994.140,62	6.201.464,45
AAA470 (A.II.6) Automezzi)	46.378,11	0,00	0,00	46.378,11	0,00	187.242,55	207.570,66
AAA470_st (di cui soggetti a sterilizzazione)	46.378,11	0,00	0,00	46.378,11	0,00	187.242,55	207.570,66
AAA500 (A.II.7) Oggetti d'arte)	0,00	0,00	0,00	0,00	0,00	0,00	561.295,54
AAA510 (A.II.8) Altre immobilizzazioni materiali)	4.583,38	0,00	531,30	5.114,68	0,00	1.245.533,53	2.221.454,92
AAA510_st (di cui soggetti a sterilizzazione)	4.583,38	0,00	531,30	5.114,68	0,00	1.201.436,31	2.216.754,17
AAA540 (A.II.9) Immobilizzazioni materiali in corso e acconti)	0,00	0,00	0,00	0,00	36.168,97	0,00	39.704.835,22

Tab. 6 – Dettaglio altre immobilizzazioni materiali

DETTAGLIO ALTRE IMMOBILIZZAZIONI MATERIALI	Valore lordo (31.12.n)	Fondo ammortamento	Valore netto (31.12.n)
TOTALE A.II.8) Altre immobilizzazioni materiali)	26.088.793,52	26.088.793,52	26.088.793,52
Descrizione tipologia			0,00
ALTRI BENI	14.053.589,13	13.310.858,42	742.730,71
MACCHINE D'UFFICIO	13.089.267,11	11.610.542,90	1.478.724,21
			0,00

Tab. 7 – Dettaglio immobilizzazioni materiali in corso

DETTAGLIO IMMOBILIZZAZIONI MATERIALI IN CORSO E ACCONTI	Tipologia finanziamento	MOVIMENTI DELL'ESERCIZIO			
		Valore iniziale (31.12.n-1)	Incrementi	Giroconti e Riclassificazioni	Valore finale (31.12.n)
TOTALE A.ii.9) immobilizzazioni materiali in corso e acconti		34.564.243,94	11.743.466,59	-6.602.875,31	39.704.835,22
Adeguamento del Gruppo Operatorio e Terapie intensive dell'Ospedale San Bortolo di Vicenza - Edificio per ricollocazione impianti lotto 5 e parcheggi (Intervento A) - [PV00000033]	Contributi statali in conto capitale e rettifiche contributi aziendali in conto esercizio degli anni precedenti	1.085.865,44	232.243,43		1.318.108,87
Adeguamento del Gruppo Operatorio e Terapie intensive dell'Ospedale San Bortolo di Vicenza - Ristrutturazione dell'Area ex Seminario (Intervento C) [PV00000005-37]	Rettifiche contributi aziendali in conto esercizio		1.131.445,25		1.131.445,25
Manutenzione straordinaria laboratori - Sottocentrale laboratori [PV00000046]	Rettifiche contributi aziendali in conto esercizio e risorse proprie	307.541,00			307.541,00
Manutenzione straordinaria Ospedale civile di Vicenza - muro perimetrale San Bortolo [PV00000045]	Rettifiche contributi aziendali in conto esercizio degli anni precedenti	3.730,52			3.730,52
Manutenzione straordinaria Ospedale civile di Vicenza - maxilofacciale	Rettifiche contributi aziendali in conto esercizio degli anni precedenti	204.576,51		-204.576,51	0,00
Manutenzione straordinaria Ospedale civile di Vicenza - chiostro	Utili accantonati in esercizi precedenti	179.295,95		-179.295,95	0,00
Manutenzione straordinaria Ospedale civile di Vicenza - sala server suem	Rettifiche contributi aziendali in conto esercizio degli anni precedenti	11.328,99		-11.328,99	0,00
Manutenzione straordinaria Ospedale civile di Vicenza - impianto videosorveglianza	Rettifiche contributi aziendali in conto esercizio degli anni precedenti	33.602,19		-33.602,19	0,00
Manutenzione straordinaria Ospedale civile di Vicenza	Quota stornata a sopravvenienze passive	6.661,20		-6.661,20	0,00
Manutenzione straordinaria laboratori	Quota stornata a sopravvenienze passive	29.507,77		-29.507,77	0,00
Manutenzione straordinaria Laboratori - Ristrutturazione Laboratori e servizi di anatomia P.O. San Bortolo	Contributi statali in conto capitale e rettifiche contributi aziendali in conto esercizio degli anni precedenti	3.899.769,60		-3.899.769,60	0,00
Manutenzione straordinaria Laboratori - Completamento finiture impianti edificio 20 B	Quota lavori ante 2012 con risorse proprie e rettifiche contributi aziendali in conto esercizio degli anni precedenti	973.580,39		-973.580,39	0,00
Ristrutturaz. Ex Seminario Vescovile P° stralcio [PV00000047]	Mutui	11.564.723,73			11.564.723,73
Adeguamento normativo impianti rilevazione incendi distretto es S.Lucia - Vicenza [PV00000048]	Rettifiche contributi aziendali in conto esercizio degli anni precedenti	4.992,00			4.992,00
Impianti di adeguamento sicurezza incendi - Edifici I e II Lotto Ospedale di Vicenza [PV00000007]	Contributi statali in conto capitale	43.188,24	31.314,50		74.502,74
Rianimazione ospedale di Vicenza (doveva essere matricola PV00000004)	Rettifiche contributi aziendali in conto esercizio degli anni precedenti	62.301,51		-62.301,51	0,00
Rianimazione ospedale di Vicenza	Rettifiche contributi aziendali in conto esercizio degli anni precedenti	81.925,65		-81.925,65	0,00
Demolizione superfetazioni Chiostro Antico Ospedale di Vicenza (T001)	Utili accantonati in esercizi precedenti	10.871,80		-10.871,80	0,00
Verifica vulnerabilità sismica [PV00000020]	Contributi statali in conto capitale e rettifiche contributi aziendali in conto esercizio degli anni precedenti	53.124,66	12.405,79	-53.124,66	12.405,79
Sicurezza incendi depositi guardaroba e farmacia [PV00000001]	Rettifiche contributi aziendali in conto esercizio degli anni precedenti	18.763,88			18.763,88
Nuova Struttura Ospedaliera Arzignano-Montecchio Maggiore - Lavori di 1° Fase Funzionale - [IA00010070]	Contributi statali in conto capitale e rettifiche contributi aziendali in conto esercizio degli anni precedenti	11.119.220,29	6.661.777,76		17.780.998,05
Nuova Struttura Ospedaliera Arzignano-Montecchio Maggiore - Attivazione - [IA00010070]	Utili accantonati in esercizi precedenti	24.602,03			24.602,03
Nuova Struttura Ospedaliera Arzignano-Montecchio Maggiore - Lavori di 2° Fase Funzionale (completamento nuovo edificio) [PA00000009]	Contributi statali in conto capitale e utili accantonati in esercizi precedenti	1.019.422,67	94.294,93		1.113.717,60
Riqualificazione Cittadella della Salute (ex Ospedale di Arzignano) [PA00000005]	Rettifiche contributi aziendali in conto esercizio degli anni precedenti e risorse proprie per lavori ante 2012	177.660,05			177.660,05
Opere prodromiche osp. Arzignano e Montecchio - Breast Unit (Ospedale di Montecchio Maggiore)	Utili accantonati in esercizi precedenti e rettifiche contributi aziendali in conto esercizio degli anni precedenti	274.426,92		-274.426,92	0,00
Ristrutturazione/Completamento Ristrutturazione Ala Ovest [T15]	Rettifiche contributi aziendali in conto esercizio degli anni precedenti	38.247,95		-38.247,95	0,00
Riqualificazione San Bortolo Op.edil per riqualificazione aree comuni esterne ematologia (doveva essere matricola PV00000004)	Rettifiche contributi aziendali in conto esercizio degli anni precedenti	386.106,70		-386.106,70	0,00
Gruppo refrigeratore d'acqua ala ovest Montecchio Maggiore	Rettifiche contributi aziendali in conto esercizio degli anni precedenti	23.790,00			23.790,00
Adeguamento impianto elettrico palazzina ex psichiatria [PA00000007]	Rettifiche contributi aziendali in conto esercizio degli anni precedenti	466.071,25			466.071,25
Ospedale di Valdagno Completamento Nuovo Ospedale [PA00000006]	Contributi regionali in conto capitale, utili GSA e mutuo	1.423.173,91	2.050.845,76		3.474.019,67
Ospedale di Longo - Interventi di riconversione a struttura riabilitativa ed adeguamento normativo [PA00000001]	Contributi statali in conto capitale e rettifiche contributi aziendali in conto esercizio degli anni precedenti	58.339,61			58.339,61
Complesso Edilizio ex Ospedale di Valdagno Adeguamento alla Nuova Regola di Prevenzione Incendi D.M. 19/03/2015 [PA00000008]	Utili accantonati in esercizi precedenti e mutui	532.785,85			532.785,85
Ospedale di Valdagno Adeguamento Normativo del Pronto Soccorso in aderenza alla DGRV 74/2014 - Opere di Completamento [PA00000003]	Obiettivi di Piano 2018 e 2019 (indirizzo V Commissione)	1.139,76	6.067,19		7.206,95
Piano adeguamento antincendio [PV00000023-30]	Rettifiche contributi aziendali in conto esercizio degli anni precedenti	25.594,38	8.941,38		34.535,76
Antincendio- presidio ospedaliero di Noventa Vicentina [PV00000021]	Utili accantonati in esercizi precedenti	8.973,59		-8.973,59	0,00
Installazione apparecchiatura angiografica presso emodinamica (S002)	Rettifiche contributi aziendali in conto esercizio degli anni precedenti	2.053,08		-2.053,08	0,00
Endoscopia Digestiva: sala risveglio (T030)	Utili accantonati in esercizi precedenti e rettifiche contributi aziendali in conto esercizio degli anni precedenti	16.681,77	219.067,41		235.749,18
Bonifica Amianto su stabili vari [PV00000015]	Utili accantonati in esercizi precedenti	104.465,77		-104.465,77	0,00
Riqualificazione aree per il pubblico: spostamento del punto informazioni Palazzina Uffici (T019)	Rettifiche contributi aziendali in conto esercizio degli anni precedenti	7.898,28	45.089,23		52.987,51
Impianti distribuzione gas [PV00000008-9-14]	Obiettivi di Piano 2018 e 2019 (indirizzo V Commissione)	17.509,44			17.509,44
Adeguamento normativo del Centro Trapianti [PV00000018]	Rettifiche contributi aziendali in conto esercizio degli anni precedenti	18.674,53			18.674,53
Manutenzione straordinaria impianti elettrici ed idrici [PV00000026]	Rettifiche contributi aziendali in conto esercizio degli anni precedenti	47.837,37		-47.837,37	0,00
Impianti 2019 in attesa di collaudo - sostituzione programmata UPS (T015_E_1_MAN)	Rettifiche contributi aziendali in conto esercizio degli anni precedenti	7.466,40		-7.466,40	0,00
Impianti 2019 in attesa di collaudo - 2 sw itch	Rettifiche contributi aziendali in conto esercizio degli anni precedenti	80.838,42		-80.838,42	0,00
Impianti 2019 in attesa di collaudo - sistema monitoraggio frighi	Rettifiche contributi aziendali in conto esercizio degli anni precedenti	88.969,59		-88.969,59	0,00
Attrezzature sanitarie 2019 in attesa di collaudo	Rettifiche contributi aziendali in conto esercizio degli anni precedenti	16.943,30		-16.943,30	0,00
Macchine d'ufficio 2019 in attesa di collaudo	Rettifiche contributi aziendali in conto esercizio		459.940,00		459.940,00
Attrezzature sanitarie 2020 in attesa di collaudo	Rettifiche contributi aziendali in conto esercizio		573.033,50		573.033,50
Realizzazione Unità di produzione farmaci antiblastici in farmacia [PV00000027]	Utili accantonati in esercizi precedenti		70.861,39		70.861,39
Lavori di adeguamento SUEM [PV00000028]	Rettifiche contributi aziendali in conto esercizio		28.928,64		28.928,64
Installazione nuovo montacarichi cucina ospedale di Vicenza [PV00000034]	Fondi GSA per investimenti		98.601,74		98.601,74
Sala ibrida ospedale di Vicenza [PV00000036]	Rettifiche contributi aziendali in conto esercizio		18.608,69		18.608,69
Riqualificazione facciate ospedale di Sandrigo [PV00000038]					

IMM01 – Aliquote di ammortamento immobilizzazioni immateriali.

Per le immobilizzazioni immateriali, non ci si è avvalsi della facoltà di adottare aliquote di ammortamento superiori a quelle indicate nel D.Lgs. 118/2011 e s.m.i., nonché dai successivi decreti ministeriali di attuazione.

IMM02 – Aliquote di ammortamento immobilizzazioni materiali.

Per le immobilizzazioni materiali, non ci si è avvalsi della facoltà di adottare aliquote di ammortamento superiori a quelle indicate nel D.Lgs.118 /2011 e s.m.i., nonché dai successivi decreti ministeriali di attuazione.

IMM03 – Eventuale ammortamento dimezzato per i cespiti acquistati nell'anno.

Per i cespiti acquistati nell'anno, ci si è avvalsi della facoltà di dimezzare forfettariamente l'aliquota normale di ammortamento.

IMM04 – Eventuale ammortamento integrale.

Per i cespiti di valore inferiore a € 516.46, ci si è avvalsi della facoltà di ammortizzare integralmente il bene nell'esercizio in cui il bene è divenuto disponibile e pronto per l'uso.

IMM05 – Svalutazioni.

Nel corso dell'esercizio non sono state effettuate svalutazioni di immobilizzazioni materiali e/o immateriali.

IMM06 – Rivalutazioni.

Nel corso dell'esercizio non sono state effettuate rivalutazioni di immobilizzazioni materiali e/o immateriali.

IMM07 – Incrementi delle immobilizzazioni per lavori interni.

Nel corso dell'esercizio non si sono effettuate capitalizzazioni di costi (la voce CE "Incrementi delle immobilizzazioni per lavori interni" è pari a zero).

IMM08 – Oneri finanziari capitalizzati.

Nel corso dell'esercizio non si sono capitalizzati oneri finanziari.

Altre informazioni relative alle immobilizzazioni materiali e immateriali

Informazione	Caso presente in azienda?		Se sì, illustrare
IMM09 – Gravami. Sulle immobilizzazioni dell'azienda vi sono gravami quali ipoteche, privilegi, pegni, pignoramenti ecc?	NO		
IMM10 – Immobilizzazioni in contenzioso iscritte in bilancio. Sulle immobilizzazioni iscritte in bilancio sono in corso contenziosi con altre aziende sanitarie, con altri enti pubblici o con soggetti privati?	NO		
IMM11 – Immobilizzazioni in contenzioso non iscritte in bilancio. Esistono immobilizzazioni non iscritte nello stato patrimoniale perché non riconosciute come proprietà dell'azienda in seguito a contenziosi in corso con altre aziende sanitarie, con altri enti pubblici o con soggetti privati?	NO		
IMM12 – Eventuali impegni significativi assunti con fornitori per l'acquisizione di immobilizzazioni materiali. Esistono impegni già assunti, ma non ancora tradottisi in debiti?	SI		Esistono impegni contrattuali già assunti con procedure aggiudicate: i più significativi sono elencati nella tabella in calce.
IMM13 – Immobilizzazioni destinate alla vendita. Esistono immobilizzazioni destinate alla vendita con apposito atto deliberativo aziendale?	SI		<p>Sono state destinate alla vendita le seguenti proprietà, per le quali è stata acquisita autorizzazione regionale:</p> <ul style="list-style-type: none"> - Delibera del Direttore Generale ex ulss 5 n.864/1999, DGR n. 2328 del 1.08.2003: Parte Ala Sud vecchio ospedale di Valdagno - Deliberazione DG ex Ulss 5 n. 56/2012 e DGR n.1911/2010: Ex Distretto di Recoaro Terme - Delibera del Direttore Generale n. 910/2018, DGR n. 425/2018: immobile denominato "Ex Casa Suore di Sandrigo" sito nel centro urbano di Sandrigo in Piazza Giacomo Zanella, 6, 8, 10 - Delibera del Direttore Generale n. 911/2018, DGR n. 425/2018, e successive delibere n. 1099/2020 e n. 1624/2020: immobile denominato "Ex Casa Suore di Noventa Vicentina" sito nel centro urbano di Noventa Vicentina in via Pietro Milani, 115
IMM14 – Altro. Esistono altre informazioni che si ritiene necessario fornire per soddisfare la regola generale secondo cui "Se le informazioni richieste da specifiche disposizioni di legge non sono sufficienti a dare una rappresentazione veritiera e corretta, si devono fornire le informazioni complementari necessarie allo scopo" (art 2423 cc)?	NO		

Tipologia	Impegno	Oggetto	Importo	Fornitore
Software	Del. 1545/2019	Progetto Fascicolo Sanitario Elettronico regionale (FSer): adeguamento "Affinity Domain"	124.363,75	GPI Spa - Medimatic Srl - Tesi Elettronica e Sistemi Informatici - Agfa Gevaert - Siemens Healthcare Srl
Software	Ordini 20751-20802-20395-20396-	Integrazioni software cup/cassa/prenotazioni	124.928,00	Onit Group Srl
Impianti	Del. 1389/2020	Attivazione e migrazione centrali telefoniche attuali in tecnologia AVAYA	242.566,50	Telecom Italia Spa
Impianti	Del. 1085/2019	Fornitura di servizi e sistemi LAN attivi e passivi per il Presidio Ospedaliero di Lonigo in convenzione CONSIP LAN 6	232.541,27	Telecom Italia S.p.A.
Impianti	Del. 1175/2019	Ammodernamento delle reti e adeguamento del cablaggio strutturato per le aree dell'Ospedale San Bortolo di Vicenza Pronto Soccorso, SUEM e centralinisti e fornitura, installazione e configurazione di nuovi apparati (switch e transeiver) per le sedi di Vicenza, Arzignano e Lonigo	170.157,56	Telecom Italia Spa
Impianti	Del. 1604/2020	Progetto di consolidamento e aggiornamento dell'infrastruttura aziendale	241.362,10	Telecom Italia Spa
Impianti	Ordine 20767/2020	Centrale operativa SUEM 118	747.860,00	TIM Spa
Attrezzature sanitarie	Ordine 20944-20945/2020	Piattaforma e poltrona bariatrica per Poliambulatori di Sandrigo	54.534,00	Sted Srl
Attrezzature sanitarie	Del. 2050/2020	Assegnazione della fornitura di ecotomografi per emergenza urgenza in fabbisogno al Distretto Ovest dell'Azienda Ulss n. 8 Berica	99.918,00	FemMedica srl
Attrezzature sanitarie	Del. 2068/2020	Assegnazione della fornitura di 1 ortopantomografo in fabbisogno all'UOS di Radiologia del Distretto Ovest dell'Azienda Ulss n. 8 Berica	95.160,00	Sira srl
Attrezzature sanitarie	Det. 377/2020	Aggiudicazione fornitura di n. 1 campimetro in fabbisogno all'UOC di Oculistica del P.O. di Montecchio Maggiore	42.700,00	Micromed Srl
Attrezzature sanitarie	Det. 488/2020	Assegnazione della fornitura di n. 2 retinografi, in fabbisogno all'UOC di Oculistica e di Diabetologia del P.O. di Montecchio Maggiore	41.480,00	Che Vista srl
Attrezzature sanitarie	Del. 814/2020	Preso d'atto della Gara Regionale per la fornitura di n. 20 ecografi in fabbisogno alle UOC varie dell'Azienda Ulss n. 8 Berica	113.691,80	Sidem Spa
Attrezzature sanitarie	Del. 1426/2020	Aggiornamento tecnologico della risonanza magnetica "Siemens Magnetom Avanto 1,5 tesla	633.790,00	Siemens Healthcare s.r.l.
Attrezzature sanitarie	Del. 1677/2020	Aggiudicazione della fornitura di n. 1 laser con tecnologia Pulse dye laser e di n. 1 Laser con tecnologia Nd-YAG da destinare all'UOC di Dermatologia del Distretto Est dell'Azienda Ulss n. 8 Berica	182.842,62	Deka M.E.L.A. srl
Attrezzature sanitarie	Del. 1757/2020	Fornitura di 9 lampade scialitiche per il Gruppo Operatorio dell'Ospedale di Vicenza dell'Azienda ULSS 8 Berica	303.633,60	Trumpf Med Italia S.r.l.
Attrezzature sanitarie	Del. 1764/2020	Aggiudicazione della fornitura di n. 3 ventilatori polmonari	86.324,76	Burke & Burke Spa
Attrezzature sanitarie	Del. 1798/2020	Assegnazione della fornitura del Sistema QX200 Droplet Digital PCR in fabbisogno dell'UOC Ematologia dell'AULSS n.8 Berica	173.688,04	Bio-Rad Laboratories S.r.l
Attrezzature sanitarie	Del. 1910/2020	Assegnazione della fornitura di n. 6 microscopi ottici in fabbisogno all'UOC di Anatomia Patologica dell'Azienda Ulss n. 8 Berica	113.460,00	Leica Microsystems sr
Attrezzature sanitarie	Del. 567/2020	Fornitura di Etichettatrici per la preparazione e gestione dei prelievi del Laboratorio Analisi	539.657,24	TIM Spa
Attrezzature sanitarie	Del. 1243/2020	Fornitura di n. 1 Tomografo a coerenza ottica (OCT) per l'UOC di Oculistica di Vicenza	133.956,00	Emmeci 4 srl
Attrezzature sanitarie	Del. 1243/2020	Fornitura di n. 1 Biometro ottico computerizzato per l'UOC Oculistica di Montecchio Maggiore	58.560,00	Micromed Srl
Attrezzature sanitarie	Del. 1909/2020	Fornitura di n. 1 sistema di controlli di qualità pretrattamento di pazienti oncologici per UOC Fisica Sanitaria di Vicenza	87.230,00	Tecnologie Avanzate T.A. S.r.l
Attrezzature sanitarie	Del. 881/2020	Acquisto di sistemi di trazioni ortopediche	74.538,83	Malvestio S.p.a.
Arredi	Ordine 20837/2020	Arredi per SUEM	94.450,16	Ingros's Forniture Srl
Arredi	Ordine 20125/2020	Arredi per studi medici	61.353,80	Ingros's Forniture Srl
Ambulanzze	Del. 1599/2020	Fornitura di mezzi di soccorso in adesione a convenzione di cui alla "gara regionale per la fornitura di Mezzi di Soccorso per le Aziende Sanitarie della Regione del Veneto	847.779,61	ATI SOL-OLMEDO Laerdal Medical AS Stryker Italia Srl
Lavori edili	Del. 1878/2019	Aggiudicazione - ai sensi art. 36 c.2 lett. c bis) D. Lgs. 50/2016 - lavori di realizzazione Unità di produzione farmaci antiblastici presso la Farmacia dell'Ospedale di Vicenza	98.369,26	FBF Impianti srl
Lavori edili	Del. 894/2020	Lavori relativi al "Primo Stralcio funzionale per l'attuazione del Polo Riabilitativo di Lonigo": approvazione terza Perizia Suppletiva e di Variante	115.980,33	Lasa F.lli Nata Srl
Lavori edili	Del. 2035/2020	Realizzazione Unità di produzione farmaci antiblastici presso Farmacia Ospedale di Vicenza: affidamento lavori integrativi tramite opzione contrattuale	104.478,70	F.B.F. Impianti srl
Lavori edili	Del. 1489/2017	Affidamento dei "Lavori di completamento della 1^ Fase Funzionale per la realizzazione della nuova struttura ospedaliera Arzignano-Montecchio Maggiore" con procedura ex art. 140 del D. Lgs. n. 163/2006 e s.m.i. ora art. 110 del D. Lgs. n. 50/2016 e s.m.i. (importo complessivo contratto € 24.925.174)	13.000.000,00	C.M.B. Società Cooperativa Muratori e Braccianti di Carpi (valore residuo)
Lavori edili	Del. 322/2020	Lavori di adeguamento del Centro Trapianti del Presidio Ospedaliero di Vicenza	495.669,45	Engineering Costruzioni - Gruppo Empoli Luce

5. Immobilizzazioni finanziarie

Immobilizzazioni finanziarie	Valore iniziale (Valore al 31.12.n-1)	Incrementi	Decrementi	Valore Finale (Valore al 31.12.n)
AAA640 (A.III) IMMOBILIZZAZIONI FINANZIARIE)	44.594,00	0,00	0,00	44.594,00
AAA650 (A.III.1) Crediti finanziari)	0,00	0,00	0,00	0,00
AAA660 (A.III.1.a) Crediti finanziari v/Stato)	0,00	0,00	0,00	0,00
AAA670 (A.III.1.b) Crediti finanziari v/Regione)	0,00	0,00	0,00	0,00
AAA680 (A.III.1.c) Crediti finanziari v/partecipate)	0,00	0,00	0,00	0,00
AAA690 (A.III.1.d) Crediti finanziari v/altri)	0,00	0,00	0,00	0,00
AAA700 (A.III.2) Titoli)	44.594,00	0,00	0,00	44.594,00
AAA710 (A.III.2.a) Partecipazioni)	44.594,00	0,00	0,00	44.594,00
AAA711 (A.III.2.a.1) Partecipazioni in imprese controllate)	0,00	0,00	0,00	0,00
AAA712 (A.III.2.a.2) Partecipazioni in imprese collegate)	15.494,00	0,00	0,00	15.494,00
AAA713 (A.III.2.a.3) Partecipazioni in altre imprese)	29.100,00	0,00	0,00	29.100,00
AAA720 (A.III.2.b) Altri titoli)	0,00	0,00	0,00	0,00
AAA730 (A.III.2.b.1) Titoli di Stato)	0,00	0,00	0,00	0,00
AAA740 (A.III.2.b.2) Altre Obbligazioni)	0,00	0,00	0,00	0,00
AAA750 (A.III.2.b.3) Titoli azionari quotati in Borsa)	0,00	0,00	0,00	0,00
AAA760 (A.III.2.b.4) Titoli diversi)	0,00	0,00	0,00	0,00

Tab. 8 – Movimentazione dei crediti finanziari

	CONSUNTIVO			
	Valore Anno N-1	Incrementi	Decrementi	Valore Anno N
AAA650 (A.III.1) Crediti finanziari)	0,00	0,00	0,00	0,00
AAA660 (A.III.1.a) Crediti finanziari v/Stato)	0,00	0,00	0,00	0,00
AAA670 (A.III.1.b) Crediti finanziari v/Regione)	0,00	0,00	0,00	0,00
AAA680 (A.III.1.c) Crediti finanziari v/partecipate)	0,00	0,00	0,00	0,00
AAA690 (A.III.1.d) Crediti finanziari v/altri)	0,00	0,00	0,00	0,00

CREDITI FINANZIARI (VALORE NOMINALE)	Valore iniziale	Incrementi	Decrementi	Valore finale
TOTALE AAA680 (A.III.1.c) Crediti finanziari v/partecipate)	0,00	0,00	0,00	0,00
...				0,00
...				0,00

CREDITI FINANZIARI (VALORE NOMINALE)	Valore iniziale	Incrementi	Decrementi	Valore finale
TOTALE AAA690 (A.III.1.d) Crediti finanziari v/altri)	0,00	0,00	0,00	0,00
...				0,00
...				0,00

Tab. 9 – Movimentazione del fondo svalutazione dei crediti finanziari

CREDITI FINANZIARI (FONDO SVALUTAZIONE)	Fondo svalutazione iniziale	Accantonamenti	Utilizzi	Fondo svalutazione finale
TOTALE	0,00	0,00	0,00	0,00
AAA660 Crediti finanziari v/Stato				0,00
AAA670 Crediti finanziari v/Regione				0,00

CREDITI FINANZIARI (FONDO SVALUTAZIONE)	Fondo svalutazione iniziale	Accantonamenti	Utilizzi	Fondo svalutazione finale
TOTALE AAA680 Crediti finanziari v/partecipate	0,00	0,00	0,00	0,00
...				0,00
...				0,00

CREDITI FINANZIARI (FONDO SVALUTAZIONE)	Fondo svalutazione iniziale	Accantonamenti	Utilizzi	Fondo svalutazione finale
TOTALE AAA690 Crediti finanziari v/altri	0,00	0,00	0,00	0,00
...				0,00
...				0,00

Tab. 10 – Valore nominale dei crediti finanziari distinti per anno di formazione

Crediti Finanziari - Anno di Formazione	2014 e ante	2015	2016	2017	2018	Totale anno di formazione
A.III.1) Crediti finanziari	0,00	0,00	0,00	0,00	0,00	0,00
A.III.1.a) Crediti finanziari v/Stato	0,00	0,00	0,00	0,00	0,00	0,00
A.III.1.b) Crediti finanziari v/Regione	0,00	0,00	0,00	0,00	0,00	0,00
A.III.1.c) Crediti finanziari v/partecipate	0,00	0,00	0,00	0,00	0,00	0,00
A.III.1.d) Crediti finanziari v/altri	0,00	0,00	0,00	0,00	0,00	0,00

VALORE NOMINALE DEI CREDITI AL 31/12/X PER ANNO DI FORMAZIONE	Anno 2014	Anno 2015	Anno 2016	Anno 2017	Anno 2018
TOTALE AAA680 (A.III.1.c) Crediti finanziari v/partecipate	0,00	0,00	0,00	0,00	0,00
...					
...					
...					

VALORE NOMINALE DEI CREDITI AL 31/12/X PER ANNO DI FORMAZIONE	Anno 2014	Anno 2015	Anno 2016	Anno 2017	Anno 2018
TOTALE AAA690 (A.III.1.d) Crediti finanziari v/altri	0,00	0,00	0,00	0,00	0,00
...					
...					
...					

Tab. 11 – Valore netto dei crediti finanziari distinti per scadenza

	Esigibili/Pagabili entro l'esercizio successivo	Tra 1 e 5 Anni	Oltre 5 Anni	Totale Scadenza
AAA650 (A.III.1) Crediti finanziari	0,00	0,00	0,00	0,00
AAA660 (A.III.1.a) Crediti finanziari v/Stato)	0,00	0,00	0,00	0,00
AAA670 (A.III.1.b) Crediti finanziari v/Regione)	0,00	0,00	0,00	0,00
AAA680 (A.III.1.c) Crediti finanziari v/partecipate)	0,00	0,00	0,00	0,00
AAA690 (A.III.1.d) Crediti finanziari v/altri)	0,00	0,00	0,00	0,00

VALORE NETTO DEI CREDITI AL 31/12/X PER SCADENZA	Entro 12 mesi	Tra 1 e 5 anni	Oltre 5 anni
TOTALE AAA680 (A.III.1.c) Crediti finanziari v/partecipate)	0,00	0,00	0,00
...			
...			
...			

VALORE NETTO DEI CREDITI AL 31/12/X PER SCADENZA	Entro 12 mesi	Tra 1 e 5 anni	Oltre 5 anni
TOTALE AAA690 (A.III.1.d) Crediti finanziari v/altri)	0,00	0,00	0,00
...			
...			
...			

Tab. 12 – Dettagli e movimentazioni dei titoli iscritti nelle immobilizzazioni finanziarie

TITOLI CHE COSTITUISCONO IMMOBILIZZAZIONI FINANZIARIE	MOVIMENTI DELL'ESERCIZIO					Valore contabile
	Giroconti e Riclassificazioni	Rivalutazioni	Svalutazioni	Acquisizioni e conferimenti	Cessioni (valore contabile)	
Partecipazioni:	-	-	-	-	-	44.594,00
Partecipazioni in imprese controllate	-	-	-	-	-	-
Partecipazioni in imprese collegate	-	-	-	-	-	15.494,00
Partecipazioni in altre imprese	-	-	-	-	-	29.100,00
Altri titoli:	-	-	-	-	-	-
Titoli di Stato						-
Altre Obbligazioni						-
Titoli azionari quotati in Borsa						-
Titoli diversi						-
TOTALE	-	-	-	-	-	44.594,00

Tab. 13 – Informativa in merito alle partecipazioni iscritte nelle immobilizzazioni finanziarie

ELENCO PARTECIPAZIONI IN IMPRESE COLLEGATE (parte I)	DIR /IND	Sede	Forma giuridica	Capitale	% capitale pubblico	Patrimonio netto incluso riserve	Totale Attivo
Partecipazioni in imprese collegate:							
Consorzio Luigi Amaducci	dir	Via Giustiniani n. 2 - 35100 Padova (PD)	Consorzio	56.811,00	72,73%	165.361,00	296.908,00

ELENCO PARTECIPAZIONI IN IMPRESE COLLEGATE (parte II)	Risultato di esercizio	% di possesso	Valore assoluto	Valore attribuito a bilancio al 31/12/n-1	Valore attribuito a bilancio al 31/12/n	Criterio di valorizzazione (costo / PN)
Partecipazioni in imprese collegate:				15.494,00	15.494,00	
Consorzio Luigi Amaducci	1.524,00	27,27%	15.494,00	15.494,00	15.494,00	costo

ELENCO PARTECIPAZIONI IN IMPRESE COLLEGATE (parte III)	Contributi in conto esercizio	Contributi in conto capitale	Contributi in conto aumento di capitale	Contributi in conto futuro aumento di capitale	Versamenti a fondo perduto	Conferimento di beni immobili (valore)	Versamenti per finanziamenti
Partecipazioni in imprese collegate:							
Consorzio Luigi Amaducci							

ELENCO PARTECIPAZIONI IN ALTRE IMPRESE (parte I)	DIR / IND	Sede	Forma giuridica	Capitale	% capitale pubblico
Partecipazioni in altre imprese:					
Consorzio CO.R.IS.	dir	Via Giustiniani n. 2 - 35128 Padova	Consorzio	76.500,00	100,00%
Consorzio Arsenàl.it	dir	Via Guglielmo Oberdan n. 5 - 31100 Treviso (TV)	Consorzio	300.000,00	100,00%

ELENCO PARTECIPAZIONI IN ALTRE IMPRESE (parte II)	Patrimonio netto incluso riserve	Totale Attivo	Risultato di esercizio	% di possesso	Valore assoluto
Partecipazioni in altre imprese:					
Consorzio CO.R.IS.	109.363,00	3.248.565,00	4.995,00	6,67%	5.100,00
Consorzio Arsenàl.it	582.461,00	4.274.048,00	225.840,00	8,00%	24.000,00

ELENCO PARTECIPAZIONI IN ALTRE IMPRESE (parte III)	Valore attribuito a bilancio al 31/12/n-1	Valore attribuito a bilancio al 31/12/n	Criterio di valorizzazione (costo / PN)
Partecipazioni in altre imprese:	29.100,00	29.100,00	
Consorzio CO.R.IS.	5.100,00	5.100,00	costo
Consorzio Arsenàl.it	24.000,00	24.000,00	costo

Tab. 14 – Dettagli e movimentazioni delle partecipazioni iscritte nelle immobilizzazioni finanziarie

TITOLI CHE COSTITUISCONO IMMOBILIZZAZIONI FINANZIARIE	Costo storico	ESERCIZI PRECEDENTI			MOVIMENTI DELL'ESERCIZIO					
		Rivalutazioni	Svalutazioni	Valore iniziale	Giroconti e Riclassificazioni	Rivalutazioni	Svalutazioni	Acquisizioni e conferimenti	Cessioni (valore contabile)	Valore contabile
Partecipazioni:	44.594,00	0,00	0,00	44.594,00	0,00	0,00	0,00	0,00	0,00	44.594,00
Partecipazioni in imprese controllate	0,00	0,00	0,00	0,00	0,00	0,00	0,00	0,00	0,00	0,00
Partecipazioni in imprese collegate	15.494,00	0,00	0,00	15.494,00	0,00	0,00	0,00	0,00	0,00	15.494,00
Partecipazioni in altre imprese	29.100,00	0,00	0,00	29.100,00	0,00	0,00	0,00	0,00	0,00	29.100,00
Altri titoli:	0,00	0,00	0,00	0,00	0,00	0,00	0,00	0,00	0,00	0,00
Titoli di Stato				0,00						0,00
Altre Obbligazioni				0,00						0,00
Titoli azionari quotati in Borsa				0,00						0,00
Titoli diversi				0,00						0,00
TOTALE	44.594,00	0,00	0,00	44.594,00	0,00	0,00	0,00	0,00	0,00	44.594,00

IF01 – Svalutazione delle immobilizzazioni finanziarie.

Nel corso dell'esercizio non sono state effettuate svalutazioni delle immobilizzazioni finanziarie.

Altre informazioni relative alle immobilizzazioni finanziarie

Informazione	Caso presente in azienda?		Se sì, illustrare
IF02 – Gravami. Su crediti immobilizzati, partecipazioni e altri titoli dell'azienda vi sono gravami quali pegni, pignoramenti ecc?	NO		
IF03 – Contenzioso con iscrizione in bilancio. Su crediti immobilizzati, partecipazioni e altri titoli iscritti in bilancio sono in corso contenziosi con altre aziende sanitarie, con altri enti pubblici o con soggetti privati?	NO		
IF04 – Contenzioso senza iscrizione in bilancio. Esistono partecipazioni o altri titoli non iscritti nello stato patrimoniale perché non riconosciuti come proprietà dell'azienda in seguito a contenziosi in corso con altre aziende sanitarie, con altri enti pubblici o con soggetti privati?	NO		
IF05 – Altro. Esistono altre informazioni che si ritiene necessario fornire per soddisfare la regola generale secondo cui "Se le informazioni richieste da specifiche disposizioni di legge non sono sufficienti a dare una rappresentazione veritiera e corretta, si devono fornire le informazioni complementari necessarie allo scopo" (art 2423 cc)?	NO		

6. Rimanenze

Tab. 15 – Movimentazioni delle rimanenze di beni sanitari e non sanitari

Rimanenze	Stato Patrimoniale/Conto Economico Consuntivo						di cui presso terzi per distribuzione per nome e per conto	di cui scorte di reparto
	Valore Anno N-1	Giroconti e Riclassificazioni	Incrementi	Incrementi/ Utilizzi Fondo Svalutazione magazzino	Decrementi	Valore Finale		
B.1.1) Rimanenze beni sanitari	23.621.519,70	0,00	3.873.132,41	0,00	133.659,90	27.360.992,21	0,00	12.842.154,21
B.1.1.a) Prodotti farmaceutici ed emoderivati	11.203.094,17	0,00	2.384.998,83	0,00	121.872,96	13.466.220,04	0,00	1.705.804,30
Medicinali con AIC, ad eccezione di vaccini ed emoderivati	10.908.972,24	0,00	2.384.998,83	0,00	0,00	13.293.971,07	0,00	1.627.723,58
Medicinali senza AIC	294.121,93	0,00	0,00	0,00	121.872,96	172.248,97	0,00	78.080,72
Emoderivati di produzione regionale	0,00	0,00	0,00	0,00	0,00	0,00	0,00	0,00
B.1.1.b) Sangue ed emocomponenti	0,00	0,00	0,00	0,00	0,00	0,00	0,00	0,00
B.1.1.c) Dispositivi medici	11.688.985,59	0,00	1.267.080,00	0,00	11.786,94	12.944.278,65	0,00	10.907.557,03
Dispositivi medici	10.056.071,98	0,00	1.177.563,78	0,00	0,00	11.233.635,76	0,00	9.310.283,85
Dispositivi medici impiantabili attivi	235.204,93	0,00	0,00	0,00	11.786,94	223.417,99	0,00	221.857,99
Dispositivi medico diagnostici in vitro (IVD)	1.397.708,68	0,00	89.516,22	0,00	0,00	1.487.224,90	0,00	1.375.415,19
B.1.1.d) Prodotti dietetici	94.700,77	0,00	39.124,35	0,00	0,00	133.825,12	0,00	29.557,42
B.1.1.e) Materiali per la profilassi (vaccini)	427.710,95	0,00	100.292,42	0,00	0,00	528.003,37	0,00	2.522,39
B.1.1.f) Prodotti chimici	129.769,37	0,00	55.385,75	0,00	0,00	185.155,12	0,00	144.125,52
B.1.1.g) Materiali e prodotti per uso veterinario	0,00	0,00	129,97	0,00	0,00	129,97	0,00	0,00
B.1.1.h) Altri beni e prodotti sanitari	77.258,85	0,00	26.121,09	0,00	0,00	103.379,94	0,00	52.587,55
B.1.1.i) Acconti per acquisto di beni e prodotti sanitari	0,00	0,00	0,00	0,00	0,00	0,00	0,00	0,00
B.1.2) Rimanenze beni non sanitari	767.473,00	0,00	39.596,81	0,00	57.088,15	749.981,66	0,00	298.003,11
B.1.2.a) Prodotti alimentari	1.382,25	0,00	0,00	0,00	607,03	775,22	0,00	774,49
B.1.2.b) Materiali di guardaroba, di pulizia, e di convivenza in	282.488,72	0,00	0,00	0,00	14.072,32	268.416,40	0,00	110.212,09
B.1.2.c) Combustibili, carburanti e lubrificanti	109,80	0,00	0,00	0,00	109,31	0,49	0,00	0,49
B.1.2.d) Supporti informatici e cancelleria	284.141,98	0,00	39.596,81	0,00	0,00	323.738,79	0,00	145.313,02
B.1.2.e) Materiale per la manutenzione	76.088,03	0,00	0,00	0,00	18.281,11	57.806,92	0,00	17.418,45
B.1.2.f) Altri beni e prodotti non sanitari	123.262,22	0,00	0,00	0,00	24.018,38	99.243,84	0,00	24.284,57
B.1.2.g) Acconti per acquisto di beni e prodotti non sanitari	0,00	0,00	0,00	0,00	0,00	0,00	0,00	0,00

Rimanenze	di cui presso terzi per distribuzione per nome e per conto	di cui scorte di reparto
B.1.1) Rimanenze beni sanitari	0,00	12.842.154,21
B.1.1.a) Prodotti farmaceutici ed emoderivati	0,00	1.705.804,30
Medicinali con AIC, ad eccezione di vaccini ed emoderivati	0,00	1.627.723,58
Medicinali senza AIC	0,00	78.080,72
Emoderivati di produzione regionale	0,00	0,00
B.1.1.b) Sangue ed emocomponenti	0,00	0,00
B.1.1.c) Dispositivi medici	0,00	10.907.557,03
Dispositivi medici	0,00	9.310.283,85
Dispositivi medici impiantabili attivi	0,00	221.857,99
Dispositivi medico diagnostici in vitro (IVD)	0,00	1.375.415,19
B.1.1.d) Prodotti dietetici	0,00	29.557,42
B.1.1.e) Materiali per la profilassi (vaccini)	0,00	2.522,39
B.1.1.f) Prodotti chimici	0,00	144.125,52
B.1.1.g) Materiali e prodotti per uso veterinario	0,00	0,00
B.1.1.h) Altri beni e prodotti sanitari	0,00	52.587,55
B.1.1.i) Acconti per acquisto di beni e prodotti sanitari	0,00	0,00
B.1.2) Rimanenze beni non sanitari	0,00	298.003,11
B.1.2.a) Prodotti alimentari	0,00	774,49
B.1.2.b) Materiali di guardaroba, di pulizia, e di convivenza in	0,00	110.212,09
B.1.2.c) Combustibili, carburanti e lubrificanti	0,00	0,49
B.1.2.d) Supporti informatici e cancelleria	0,00	145.313,02
B.1.2.e) Materiale per la manutenzione	0,00	17.418,45
B.1.2.f) Altri beni e prodotti non sanitari	0,00	24.284,57
B.1.2.g) Acconti per acquisto di beni e prodotti non sanitari	0,00	0,00

RIM01 – Svalutazioni.

Nel corso dell'esercizio non sono state effettuate svalutazioni di rimanenze obsolete o a lento rigiro.

Altre informazioni relative alle rimanenze.

Con nota prot. 28815 del 4/12/2020 ad oggetto "Rilevazione giacenze di reparto", in considerazione della particolare situazione generata all'interno delle strutture sanitarie dalla recrudescenza della pandemia da Covid-19, Azienda Zero dava alcuni suggerimenti sulle modalità per la rilevazione delle rimanenze di reparto nel caso in cui non fosse possibile adottare le ordinarie metodiche.

Tenuto conto che diverse situazioni rendevano complessa l'effettuazione della rilevazione presso i reparti (gestione dei pazienti Covid, carenza di personale per malattia/spostamento ad altri reparti, problematiche simili presso le RSA), l'Azienda Ulss 8 Berica ha dato indicazione ai reparti di effettuare preferibilmente la rilevazione con modalità ordinarie, ed in carenza di rilevare almeno i beni con valore unitario maggiore di 50 euro ed i beni a valore più significativo per valore complessivo rispetto al mix gestito dal centro di costo: tale scelta è stata giustificata dal fatto che detti beni, pur rappresentando il 6% delle righe di conta nell'anno precedente, rappresentavano il 60% del valore complessivo.

Ad esito finale della conta, molti reparti hanno svolto l'attività in maniera completa, alcuni in modalità semplificata. Con riferimento ai restanti reparti che non hanno effettuato la conta, considerato che l'impatto della pandemia potrebbe aver avuto effetti alquanto differenziati sulle scorte (extra scorte legate a tipologie di prestazioni/pazienti di solito accolti in elezione, che non sono stati convocati a causa della pandemia, diversi mix di prodotti, scorte ridotte per reparti da lungo tempo in riduzione di posti letto, ecc.) si è ritenuto per i beni non contati (sia di modico valore che relativi a reparti/servizi che non hanno effettuato la conta) di confermare la valorizzazione dello scorso anno.

In conclusione, su 330 centri di costo movimentati, 200 hanno effettuato movimenti di inventario.

Le righe riferite al dettaglio articolo/reparto nelle quali la quantità è stata modificata rispetto all'anno precedente sono 18.733 su 68.854 valorizzate, per un valore di € 6.463.370,06 su un totale delle rimanenze di € 13.125.467,84. Si deve tener conto che sono stati rilevati correttamente i valori dei Laboratori Analisi, che sono dotati di procedure automatizzate di gestione del magazzino e che hanno effettuato le conte inventariali di verifica. Inoltre hanno effettuato la rilevazione i gruppi operatori di Vicenza, anche specialistici, che rappresentano una quota significativa dei valori e dove vi è più variabilità nella tipologia di dispositivi utilizzati.

Tenuto conto che per molti beni a basso rigiro la quantità contata (solo confezioni intere) è molto stabile negli anni, si ritiene che la rilevazione effettuata sia un buon proxy delle rimanenze reali.

Informazione	Caso presente in azienda?		Se sì, illustrare
RIM02 – Gravami. Sulle rimanenze dell'azienda vi sono gravami quali pegni, patti di riservato dominio, pignoramenti ecc?	NO		
RIM03 – Modifiche di classificazione. Nel corso dell'esercizio vi sono stati rilevanti cambiamenti nella classificazione delle voci?	NO		L'anagrafica subisce costanti continue verifiche e correzioni, che hanno un impatto economico non significativo in

			quanto in genere spostano i beni tra voci contigue della stessa macro-categoria.
RIM04 – Valore a prezzi di mercato. Vi è una differenza, positiva e significativa, tra il valore delle rimanenze a prezzi di mercato e la loro valutazione a bilancio?	NO		
RIM05 – Altro. Esistono altre informazioni che si ritiene necessario fornire per soddisfare la regola generale secondo cui “Se le informazioni richieste da specifiche disposizioni di legge non sono sufficienti a dare una rappresentazione veritiera e corretta, si devono fornire le informazioni complementari necessarie allo scopo” (art 2423 cc)?	SI		A causa della pandemia da Coronavirus la rilevazione delle rimanenze da reparto al 31.12.2020 è stata effettuata con modalità differente dagli esercizi precedenti (vedi nota che precede la tabella)

7. Crediti

Tab. 16 – Movimentazioni dei crediti (valore nominale) – I parte

CREDITI	CONSUNTIVO				
	Valore Anno N-1	Incrementi	Decrementi	Valore Finale	di cui per fatture da emettere
B.II CREDITI	177.331.725,30	931.901.142,14	930.507.365,27	178.725.502,17	4.355.545,81
B.II.1) Crediti v/Stato	390.437,23	11.640.902,37	482,97	12.030.856,63	0,00
CREDITI V/STATO - PARTE CORRENTE	390.425,94	0,00	0,00	390.425,94	0,00
Crediti v/Stato per spesa corrente e acconti	0,00	0,00	0,00	0,00	0,00
B.II.1.a) Crediti v/Stato per spesa corrente - FSN indistinto	0,00	0,00	0,00	0,00	0,00
B.II.1.b) Crediti v/Stato per spesa corrente - FSN vincolato	0,00	0,00	0,00	0,00	0,00
B.II.1.c) Crediti v/Stato per mobilità attiva extraregionale	0,00	0,00	0,00	0,00	0,00
B.II.1.d) Crediti v/Stato per mobilità attiva internazionale	0,00	0,00	0,00	0,00	0,00
B.II.1.e) Crediti v/Stato per acconto quota fabbisogno sanitario regionale standard	0,00	0,00	0,00	0,00	0,00
B.II.1.f) Crediti v/Stato per finanziamento sanitario aggiuntivo corrente	0,00	0,00	0,00	0,00	0,00
Crediti v/Stato - altro	390.425,94	0,00	0,00	390.425,94	0,00
B.II.1.g) Crediti v/Stato per spesa corrente - altro	0,00	0,00	0,00	0,00	0,00
B.II.1.h) Crediti v/Stato per spesa corrente per STP (ex D.lgs. 286/98)	390.425,94	0,00	0,00	390.425,94	0,00
CREDITI V/STATO - INVESTIMENTI	0,00	11.640.331,35	0,00	11.640.331,35	0,00
B.II.1.i) Crediti v/Stato per finanziamenti per investimenti	0,00	11.640.331,35	0,00	11.640.331,35	0,00
B.II.1.j) Crediti v/Stato per ricerca	0,00	0,00	0,00	0,00	0,00
B.II.1.j.1) Crediti v/Stato per ricerca corrente - Ministero della Salute	0,00	0,00	0,00	0,00	0,00
B.II.1.j.2) Crediti v/Stato per ricerca finalizzata - Ministero della Salute	0,00	0,00	0,00	0,00	0,00
B.II.1.j.3) Crediti v/Stato per ricerca - altre Amministrazioni centrali	0,00	0,00	0,00	0,00	0,00
B.II.1.j.4) Crediti v/Stato per ricerca - finanziamenti per investimenti	0,00	0,00	0,00	0,00	0,00
B.II.1.k) Crediti v/prefetture	11,29	571,02	482,97	99,34	0,00
B.II.2) Crediti v/Regione o Provincia Autonoma	153.215.303,17	857.703.225,55	866.641.907,75	144.276.620,97	268.010,77
CREDITI V/REGIONE O P.A. PER SPESA CORRENTE	60.898.299,50	853.757.260,20	853.966.050,07	60.689.509,63	268.010,77
Crediti v/Regione o P.A. per finanziamento sanitario ordinario corrente	60.898.299,50	853.757.260,20	853.966.050,07	60.689.509,63	268.010,77
B.II.2.a.1) Crediti v/Regione o Provincia Autonoma per quota FSR	55.731.806,16	847.750.756,36	852.595.090,61	50.887.471,91	0,00
B.II.2.a.1.a) Crediti v/Regione o Provincia Autonoma per quota FSR	1.649.599,50	0,00	0,00	1.649.599,50	0,00
B.II.2.a.1.b) Crediti v/Azienda Zero per quota FSR	54.082.206,66	847.750.756,36	852.595.090,61	49.237.872,41	0,00
B.II.2.a.2) Crediti v/Regione o Provincia Autonoma per mobilità attiva intraregionale	0,00	0,00	0,00	0,00	0,00
B.II.2.a.2.a) Crediti v/Regione o Provincia Autonoma per mobilità attiva intraregionale	0,00	0,00	0,00	0,00	0,00
B.II.2.a.2.b) Crediti v/Azienda Zero per mobilità attiva intraregionale	0,00	0,00	0,00	0,00	0,00
B.II.2.a.3) Crediti v/Regione o Provincia Autonoma per mobilità attiva extraregionale	0,00	0,00	0,00	0,00	0,00
B.II.2.a.3.a) Crediti v/Regione o Provincia Autonoma per mobilità attiva extraregionale	0,00	0,00	0,00	0,00	0,00
B.II.2.a.3.b) Crediti v/Azienda Zero per mobilità attiva extraregionale	0,00	0,00	0,00	0,00	0,00
B.II.2.a.4) Crediti v/Regione o Provincia Autonoma per acconto quota FSR	0,00	0,00	0,00	0,00	0,00
B.II.2.a.4.a) Crediti v/Regione o Provincia Autonoma per acconto quota FSR	0,00	0,00	0,00	0,00	0,00
B.II.2.a.4.b) Crediti v/Azienda Zero per acconto quota FSR	0,00	0,00	0,00	0,00	0,00
B.II.2.a.5) Crediti v/Regione o Provincia Autonoma per finanziamento sanitario aggiuntivo corrente LEA	4.369.858,61	4.435.836,42	288.190,75	8.517.504,28	0,00
B.II.2.a.5.a) Crediti v/Regione o Provincia Autonoma per finanziamento sanitario aggiuntivo corrente LEA	23.111,61	0,00	0,00	23.111,61	0,00
B.II.2.a.5.b) Crediti v/Azienda Zero per finanziamento sanitario aggiuntivo corrente LEA	4.346.747,00	4.435.836,42	288.190,75	8.494.392,67	0,00
B.II.2.a.6) Crediti v/Regione o Provincia Autonoma per finanziamento sanitario aggiuntivo corrente extra LEA	0,00	0,00	0,00	0,00	0,00
B.II.2.a.6.a) Crediti v/Regione o Provincia Autonoma per finanziamento sanitario aggiuntivo corrente extra LEA	0,00	0,00	0,00	0,00	0,00
B.II.2.a.6.b) Crediti v/Azienda Zero per finanziamento sanitario aggiuntivo corrente extra LEA	0,00	0,00	0,00	0,00	0,00
B.II.2.a.7) Crediti v/Regione o Provincia Autonoma per spesa corrente - altro	572.139,80	1.570.667,42	858.273,78	1.284.533,44	268.010,77
B.II.2.a.7.a) Crediti v/Regione o Provincia Autonoma per spesa corrente - altro - GSA	0,00	0,00	0,00	0,00	0,00
B.II.2.a.7.b) Crediti v/Azienda Zero per spesa corrente - altro	125.473,30	726.560,03	201.844,55	650.188,78	204.159,34
B.II.2.a.7.c) Crediti v/Regione o Provincia Autonoma per spesa corrente - altro - NO GSA	446.666,50	844.107,39	656.429,23	634.344,66	63.851,43
B.II.2.a.8) Crediti v/Regione o Provincia Autonoma per spesa corrente - STP (ex D.lgs. 286/98)	224.494,93	0,00	224.494,93	0,00	0,00
B.II.2.a.8.a) Crediti v/Regione o Provincia Autonoma per spesa corrente - STP (ex D.lgs. 286/98)	0,00	0,00	0,00	0,00	0,00
B.II.2.a.8.b) Crediti v/Azienda Zero per spesa corrente - STP (ex D.lgs. 286/98)	224.494,93	0,00	224.494,93	0,00	0,00
B.II.2.a.9) Crediti v/Regione o Provincia Autonoma per ricerca	0,00	0,00	0,00	0,00	0,00
B.II.2.a.9.a) Crediti v/Regione o Provincia Autonoma per ricerca	0,00	0,00	0,00	0,00	0,00
B.II.2.a.9.b) Crediti v/Azienda Zero per ricerca	0,00	0,00	0,00	0,00	0,00
B.II.2.a.10) Crediti v/Regione o Provincia Autonoma per mobilità attiva internazionale	0,00	0,00	0,00	0,00	0,00
B.II.2.a.10.a) Crediti v/Regione o Provincia Autonoma per mobilità attiva internazionale	0,00	0,00	0,00	0,00	0,00
B.II.2.a.10.b) Crediti v/Azienda Zero per mobilità attiva internazionale	0,00	0,00	0,00	0,00	0,00

B.II.2.b) Crediti v/Regione o Provincia Autonoma per versamenti a patrimonio netto	92.317.003,67	3.945.965,35	12.675.857,68	83.587.111,34	0,00
B.II.2.b.1) Crediti v/Regione o Provincia Autonoma per finanziamenti per investimenti	92.317.003,67	3.945.965,35	12.675.857,68	83.587.111,34	0,00
B.II.2.b.1.a) Crediti v/Regione o Provincia Autonoma per finanziamenti per investimenti	45.798.269,18	0,00	5.595.933,36	40.202.335,82	0,00
B.II.2.b.1.b) Crediti v/Azienda Zero per finanziamenti per investimenti	25.803.109,02	0,00	142.443,10	25.660.665,92	0,00
B.II.2.b.1.c) Crediti v/Azienda zero per finanziamenti per investimenti - altro	20.715.625,47	3.945.965,35	6.937.481,22	17.724.109,60	0,00
B.II.2.b.1.d) Crediti v/Regione o Provincia Autonoma per finanziamenti per investimenti - NO GSA	0,00	0,00	0,00	0,00	0,00
B.II.2.b.2) Crediti v/Regione o Provincia Autonoma per incremento fondo dotazione	0,00	0,00	0,00	0,00	0,00
B.II.2.b.2.a) Crediti v/Regione o Provincia Autonoma per incremento fondo dotazione	0,00	0,00	0,00	0,00	0,00
B.II.2.b.2.b) Crediti v/Azienda Zero per incremento fondo dotazione	0,00	0,00	0,00	0,00	0,00
B.II.2.b.3) Crediti v/Regione o Provincia Autonoma per ripiano perdite	0,00	0,00	0,00	0,00	0,00
B.II.2.b.3.a) Crediti v/Regione o Provincia Autonoma per ripiano perdite	0,00	0,00	0,00	0,00	0,00
B.II.2.b.3.b) Crediti v/Azienda Zero per ripiano perdite	0,00	0,00	0,00	0,00	0,00
B.II.2.b.4) Crediti v/Regione o Provincia Autonoma per anticipazione ripiano disavanzo programmato dai Piani aziendali du cui all'art. 1, comma 528, L. 208/2015	0,00	0,00	0,00	0,00	0,00
B.II.2.b.4.a) Crediti v/Regione o Provincia Autonoma per anticipazione ripiano disavanzo programmato dai Piani aziendali du cui all'art. 1, comma 528, L. 208/2015	0,00	0,00	0,00	0,00	0,00
B.II.2.b.4.b) Crediti v/Azienda Zero per anticipazione ripiano disavanzo programmato dai Piani aziendali du cui all'art. 1, comma 528, L. 208/2015	0,00	0,00	0,00	0,00	0,00
B.II.2.b.5) Crediti v/Regione per copertura debiti al 31/12/2005	0,00	0,00	0,00	0,00	0,00
B.II.2.b.5.a) Crediti v/Regione per copertura debiti al 31/12/2005	0,00	0,00	0,00	0,00	0,00
B.II.2.b.5.b) Crediti v/Azienda Zero per copertura debiti al 31/12/2005	0,00	0,00	0,00	0,00	0,00
B.II.2.b.6) Crediti v/Regione o Provincia Autonoma per ricostituzione risorse da investimenti esercizi precedenti	0,00	0,00	0,00	0,00	0,00
B.II.2.b.6.a) Crediti v/Regione o Provincia Autonoma per ricostituzione risorse da investimenti esercizi precedenti	0,00	0,00	0,00	0,00	0,00
B.II.2.b.6.b) Crediti v/Regione o Provincia Autonoma per ricostituzione risorse da investimenti esercizi precedenti	0,00	0,00	0,00	0,00	0,00
B.II.2.c) Crediti v/Regione o Provincia Autonoma per contributi L. 210/92 - NO GSA	0,00	0,00	0,00	0,00	0,00
B.II.2.d) Crediti v/Regione o Provincia Autonoma per contributi L. 210/92 - GSA	0,00	0,00	0,00	0,00	0,00
B.II.2.d.1) Crediti v/Regione o Provincia Autonoma per contributi L. 210/92 - GSA	0,00	0,00	0,00	0,00	0,00
B.II.2.d.2) Crediti v/Azienda Zero per contributi L. 210/92 - GSA	0,00	0,00	0,00	0,00	0,00
B.II.3) Crediti v/Comuni	131.226,44	419.237,12	454.331,70	96.131,86	90.309,79
B.II.4) Crediti v/Aziende sanitarie pubbliche	3.966.178,69	8.185.421,72	7.103.780,21	5.047.820,20	2.837.972,75
B.II.4.a) Crediti v/Aziende sanitarie pubbliche della Regione	3.208.808,10	7.864.944,83	6.593.037,91	4.480.715,02	2.709.838,21
B.II.4.a.1) Crediti v/Aziende sanitarie pubbliche della Regione - per mobilità in compensazione	0,00	0,00	0,00	0,00	0,00
B.II.4.a.2) Crediti v/Aziende sanitarie pubbliche della Regione - per mobilità non in compensazione	0,00	0,00	0,00	0,00	0,00
B.II.4.a.3) Crediti v/Aziende sanitarie pubbliche della Regione - per altre prestazioni	3.208.808,10	7.864.944,83	6.593.037,91	4.480.715,02	2.709.838,21
B.II.4.b) Acconto quota FSR da distribuire	0,00	0,00	0,00	0,00	0,00
B.II.4.c) Crediti v/Aziende sanitarie pubbliche della Regione per anticipazione ripiano disavanzo programmato dai Piani aziendali du cui all'art. 1, comma 528, L. 208/2015	0,00	0,00	0,00	0,00	0,00
B.II.4.d) Crediti v/Aziende sanitarie pubbliche Extraregione	349.569,26	305.882,60	322.382,30	333.069,56	128.134,54
B.II.4.e) Crediti v/Aziende sanitarie pubbliche della Regione - per Contributi da Aziende Sanitarie pubbliche della Regione o Prov Aut (extra fondo)	407.801,33	14.594,29	188.360,00	234.035,62	0,00
B.II.5) Crediti v/società partecipate e/o enti dipendenti della Regione	1.186,00	0,00	1.186,00	0,00	0,00
B.II.5.a) Crediti v/enti regionali	1.186,00	0,00	1.186,00	0,00	0,00
B.II.5.b) Crediti v/sperimentazioni gestionali	0,00	0,00	0,00	0,00	0,00
B.II.5.c) Crediti v/altre partecipate	0,00	0,00	0,00	0,00	0,00
B.II.6) Crediti v/Erario	3.299.685,67	3.721.240,21	3.530.605,84	3.490.320,04	0,00
B.II.7) Crediti v/Altri	16.327.708,10	50.231.115,17	52.775.070,80	13.783.752,47	1.159.252,50
B.II.7.a) Crediti v/clienti privati	6.291.634,84	42.495.847,58	43.399.438,29	5.388.044,13	1.135.178,24
B.II.7.a.1) Crediti v/clienti privati	10.032.006,22	42.994.911,92	43.405.077,29	9.621.840,85	1.135.178,24
B.II.7.a.2) F.do svalutazione crediti v/clienti privati	3.740.371,38	499.064,34	5.639,00	4.233.796,72	0,00
B.II.7.b) Crediti v/gestioni liquidatorie	523.085,52	0,00	523.085,52	0,00	0,00
B.II.7.c) Crediti v/altri soggetti pubblici	4.984.732,93	6.506.493,64	7.640.652,37	3.850.574,20	24.074,26
B.II.7.d) Crediti v/altri soggetti pubblici per ricerca	0,00	0,00	0,00	0,00	0,00
B.II.7.e) Altri crediti diversi	4.108.563,96	116.164,84	130.935,25	4.093.793,55	0,00
B.II.7.e.1) Altri crediti diversi	4.108.563,96	116.164,84	130.935,25	4.093.793,55	0,00
B.II.7.e.1.a) Altri crediti diversi	4.108.563,96	116.164,84	130.935,25	4.093.793,55	0,00
B.II.7.e.1.b) F.do svalutazione altri crediti diversi	0,00	0,00	0,00	0,00	0,00
B.II.7.e.2) Note di credito da emettere (diverse)	0,00	0,00	0,00	0,00	0,00
B.II.7.f) Altri crediti verso erogatori (privati accreditati e convenzionati) di prestazioni sanitarie	419.690,85	1.112.609,11	1.080.959,37	451.340,59	0,00
B.II.7.f.1) Altri crediti verso erogatori (privati accreditati e convenzionati) di prestazioni sanitarie	419.690,85	1.112.609,11	1.080.959,37	451.340,59	0,00
B.II.7.f.2) Note di credito da emettere (privati accreditati e convenzionati)	0,00	0,00	0,00	0,00	0,00

Tab. 17 – Movimentazioni dei crediti (valore nominale) – Il parte

CODICE MOD. SP	CREDITI (VALORE NOMINALE)	MOVIMENTI DELL'ESERCIZIO				
		Valore iniziale	Incrementi	Decrementi	Valore finale	di cui per fatture da emettere
ABA280	Crediti v/Stato per finanziamenti per investimenti:	0,00	11.640.331,35	0,00	11.640.331,35	0,00
	DGR 782/2020 - DL 34/2020 Finanziamento Statale per riordino rete ospedaliera per emergenza COVID-19		8.090.331,35		8.090.331,35	
	DGR 782/2020 - DL 34/2020 Finanziamento Statale per riordino rete ospedaliera per emergenza COVID-19		1.800.000,00		1.800.000,00	
	DGR 782/2020 - DL 34/2020 Finanziamento Statale per riordino rete ospedaliera per emergenza COVID-19		1.750.000,00		1.750.000,00	
	...				0,00	

CODICE MOD. SP	CREDITI (VALORE NOMINALE)	MOVIMENTI DELL'ESERCIZIO				
		Valore iniziale	Incrementi	Decrementi	Valore finale	di cui per fatture da emettere
ABA530	CREDITI V/COMUNI	131.226,44	419.237,12	454.331,70	96.131,86	90.309,79
	Crediti verso Comuni per prestazioni varie	131.226,44	419.237,12	454.331,70	96.131,86	90.309,79
	...				0,00	

CODICE MOD. SP	CREDITI (VALORE NOMINALE)	MOVIMENTI DELL'ESERCIZIO				
		Valore iniziale	Incrementi	Decrementi	Valore finale	di cui per fatture da emettere
ABA620	Crediti v/enti regionali:	1.186,00	0,00	1.186,00	0,00	0,00
	Crediti verso ARPAV	1.186,00		1.186,00	0,00	
	...				0,00	

CODICE MOD. SP	CREDITI (VALORE NOMINALE)	MOVIMENTI DELL'ESERCIZIO				
		Valore iniziale	Incrementi	Decrementi	Valore finale	di cui per fatture da emettere
ABA650	Crediti v/altre partecipate:	0,00	0,00	0,00	0,00	0,00
	Consorzio Arsenal				0,00	
	...				0,00	

CODICE MOD. SP	CREDITI (VALORE NOMINALE)	MOVIMENTI DELL'ESERCIZIO				
		Valore iniziale	Incrementi	Decrementi	Valore finale	di cui per fatture da emettere
ABA650	CREDITI V/ERARIO	3.299.685,67	3.721.240,21	3.530.605,84	3.490.320,04	0,00
	IVA	20.331,89	81.823,83	90.150,06	12.005,66	
	IRPEF				0,00	
	IRES				0,00	
	IRAP				0,00	
	Acconto IVA dicembre	3.271.875,78	3.433.488,42	3.271.875,78	3.433.488,42	
	Acconto Bollo Virtuale	7.478,00	205.927,96	168.580,00	44.825,96	
					0,00	

CODICE MOD. SP	CREDITI (VALORE NOMINALE)	MOVIMENTI DELL'ESERCIZIO				
		Valore iniziale	Incrementi	Decrementi	Valore finale	di cui per fatture da emettere
ABA680	Crediti v/gestioni liquidatorie	523.085,52	0,00	523.085,52	0,00	0,00
	Gestione liquidatoria n. 7	34.805,37		34.805,37	0,00	
	Gestione liquidatoria n. 34	488.280,15		488.280,15	0,00	
					0,00	

CODICE MOD. SP	CREDITI (VALORE NOMINALE)	MOVIMENTI DELL'ESERCIZIO				
		Valore iniziale	Incrementi	Decrementi	Valore finale	di cui per fatture da emettere
ABA690	Crediti v/altri soggetti pubblici	4.984.732,93	6.506.493,64	7.640.652,37	3.850.574,20	24.074,26
	Crediti verso area sociale est	4.348.693,06		2.109.342,46	2.239.350,60	
	Crediti verso case di riposo	221.630,03	1.303.858,16	269.565,26	1.255.922,93	
	Crediti verso INAIL	60.383,41	797.455,90	797.541,90	60.297,41	
	Crediti verso altri enti pubblici	225.652,37	3.370.976,97	3.430.000,14	166.629,20	24.074,26
	Crediti verso area sociale ovest	128.374,06	1.034.202,61	1.034.202,61	128.374,06	
					0,00	

CODICE MOD. SP	CREDITI (VALORE NOMINALE)	MOVIMENTI DELL'ESERCIZIO				
		Valore iniziale	Incrementi	Decrementi	Valore finale	di cui per fatture da emettere
ABA711	Altri crediti diversi	4.108.563,96	116.164,84	130.935,25	4.093.793,55	0,00
	Crediti verso personale per anticipi	99.275,20	115.414,00	115.266,86	99.422,34	
	Crediti per depositi cauzionali a fornitori	90.202,96		1.320,36	88.882,60	
	Crediti per acconti a fornitori per servizi	3.732.268,48			3.732.268,48	
	Altri crediti vari	78.745,11	750,84	622,85	78.873,10	
	Crediti per sentenze Medici convenzionati	108.072,21		13.725,18	94.347,03	

Tavola B.II Crediti Attivo Circolante - Movimenti

Tavola B.II Crediti Attivo Circolante - Movimenti	Totale 1.1.n	Riclassificazioni	Sorti Esercizio	Incassati	Svalutazioni Anno N	Totale 31.12.n
B.II.1) Crediti v/Stato	390.437,23	-	11.640.902,37	482,97	-	12.030.856,63
B.II.2) Crediti v/Regione o Provincia Autonoma	153.215.303,17	-	857.703.225,55	866.641.907,75	-	144.276.620,97
B.II.3) Crediti v/Comuni	131.226,44	-	419.237,12	454.331,70	-	96.131,86
B.II.4) Crediti v/Aziende sanitarie pubbliche	3.966.178,69	-	8.185.421,72	7.103.780,21	-	5.047.820,20
B.II.5) Crediti v/società partecipate e/o enti dipendenti della Regione	1.186,00	-	20.241,96	21.427,96	-	-
B.II.6) Crediti v/Erario	3.299.685,67	-	3.721.240,21	3.530.605,84	-	3.490.320,04
B.II.7) Crediti v/altri	16.327.708,10	-	50.231.115,17	52.775.070,80	-	13.783.752,47
TOTALE	177.331.725,30	-	931.921.384,10	930.527.607,23	-	178.725.502,17

Riepilogo valori inseriti		Totale 1.1.n	Totale 31.12.n
B.II.1) Crediti v/Stato		390.437,23	12.030.856,63
B.II.1.a) Crediti v/Stato per spesa corrente - FSN indistinto		390.425,94	390.425,94
B.II.1.b) Crediti v/Stato per spesa corrente - FSN vincolato		0,00	0,00
B.II.1.c) Crediti v/Stato per mobilità attiva extraregionale		0,00	0,00
B.II.1.d) Crediti v/Stato per mobilità attiva internazionale		0,00	0,00
B.II.1.e) Crediti v/Stato per acconto quota fabbisogno sanitario regionale standard		0,00	0,00
B.II.1.f) Crediti v/Stato per finanziamento sanitario aggiuntivo corrente		0,00	0,00
B.II.1.g) Crediti v/Stato per spesa corrente - altro		0,00	0,00
B.II.1.h) Crediti v/Stato per spesa corrente per STP (ex D.lgs. 286/98)		0,00	0,00
B.II.1.i) Crediti v/Stato per finanziamenti per investimenti		0,00	11.840.331,35
B.II.1.j) Crediti v/Stato per ricerca		0,00	0,00
B.II.1.j.1) Crediti v/Stato per ricerca corrente - Ministero della Salute		0,00	0,00
B.II.1.j.2) Crediti v/Stato per ricerca finalizzata - Ministero della Salute		0,00	0,00
B.II.1.j.3) Crediti v/Stato per ricerca - altre Amministrazioni centrali		0,00	0,00
B.II.1.j.4) Crediti v/Stato per ricerca - finanziamenti per investimenti		0,00	0,00
B.II.1.k) Crediti v/prefetture		11,29	99,34
B.II.2) Crediti v/Regione o Provincia Autonoma		153.215.303,17	144.276.620,97
B.II.2.a) Crediti v/Regione o Provincia Autonoma per spesa corrente		60.898.299,50	60.689.509,63
B.II.2.a.1) Crediti v/Regione o Provincia Autonoma per quota FSR		55.731.806,16	50.887.471,91
B.II.2.a.1.a) Crediti v/Regione o Provincia Autonoma per quota FSR		1.649.599,50	1.649.599,50
B.II.2.a.1.b) Crediti v/Azienda Zero per quota FSR		54.082.206,66	49.237.872,41
B.II.2.a.2) Crediti v/Regione o Provincia Autonoma per mobilità attiva intraregionale		0,00	0,00
B.II.2.a.2.a) Crediti v/Regione o Provincia Autonoma per mobilità attiva intraregionale		0,00	0,00
B.II.2.a.2.b) Crediti v/Azienda Zero per mobilità attiva intraregionale		0,00	0,00
B.II.2.a.3) Crediti v/Regione o Provincia Autonoma per mobilità attiva extraregionale		0,00	0,00
B.II.2.a.3.a) Crediti v/Regione o Provincia Autonoma per mobilità attiva extraregionale		0,00	0,00
B.II.2.a.3.b) Crediti v/Azienda Zero per mobilità attiva extraregionale		0,00	0,00
B.II.2.a.4) Crediti v/Regione o Provincia Autonoma per acconto quota FSR		0,00	0,00
B.II.2.a.4.a) Crediti v/Regione o Provincia Autonoma per acconto quota FSR		0,00	0,00
B.II.2.a.4.b) Crediti v/Azienda Zero per acconto quota FSR		0,00	0,00
B.II.2.a.5) Crediti v/Regione o Provincia Autonoma per finanziamento sanitario aggiuntivo corrente LEA		4.369.858,61	8.517.504,28
B.II.2.a.5.a) Crediti v/Regione o Provincia Autonoma per finanziamento sanitario aggiuntivo corrente LEA		23.111,61	23.111,61
B.II.2.a.5.b) Crediti v/Azienda zero per finanziamento sanitario aggiuntivo corrente LEA		4.346.747,00	8.494.392,67
B.II.2.a.6) Crediti v/Regione o Provincia Autonoma per finanziamento sanitario aggiuntivo corrente extra LEA		0,00	0,00
B.II.2.a.6.a) Crediti v/Regione o Provincia Autonoma per finanziamento sanitario aggiuntivo corrente extra LEA		0,00	0,00
B.II.2.a.6.b) Crediti v/Azienda zero per finanziamento sanitario aggiuntivo corrente extra LEA		0,00	0,00
B.II.2.a.7) Crediti v/Regione o Provincia Autonoma per spesa corrente - altro		572.139,80	1.284.533,44
B.II.2.a.7.a) Crediti v/Regione o Provincia Autonoma per spesa corrente - altro - GSA		0,00	0,00
B.II.2.a.7.b) Crediti v/Azienda Zero per spesa corrente - altro		125.473,30	650.188,78
B.II.2.a.7.c) Crediti v/Regione o Provincia Autonoma per spesa corrente - altro - NO GSA		446.666,50	634.344,66
B.II.2.a.8) Crediti v/Regione o Provincia Autonoma per spesa corrente - STP (ex D.lgs. 286/98)		224.494,93	0,00
B.II.2.a.8.a) Crediti v/Regione o Provincia Autonoma per spesa corrente - STP (ex D.lgs. 286/98)		0,00	0,00
B.II.2.a.8.b) Crediti v/Azienda Zero per spesa corrente - STP (ex D.lgs. 286/98)		224.494,93	0,00
B.II.2.a.9) Crediti v/Regione o Provincia Autonoma per ricerca		0,00	0,00
B.II.2.a.9.a) Crediti v/Regione o Provincia Autonoma per ricerca		0,00	0,00
B.II.2.a.9.b) Crediti v/Azienda Zero per ricerca		0,00	0,00
B.II.2.a.10) Crediti v/Regione o Provincia Autonoma per mobilità attiva internazionale		0,00	0,00
B.II.2.a.10.a) Crediti v/Regione o Provincia Autonoma per mobilità attiva internazionale		0,00	0,00
B.II.2.a.10.b) Crediti v/Azienda Zero per mobilità attiva internazionale		0,00	0,00
B.II.2.b) Crediti v/Regione o Provincia Autonoma per versamenti a patrimonio netto		92.317.003,67	83.587.111,34
B.II.2.b.1) Crediti v/Regione o Provincia Autonoma per finanziamenti per investimenti		92.317.003,67	83.587.111,34
B.II.2.b.1.a) Crediti v/Regione o Provincia Autonoma per finanziamenti per investimenti		45.798.269,18	40.202.335,82
B.II.2.b.1.b) Crediti v/Azienda Zero per finanziamenti per investimenti		25.803.109,02	25.660.665,92
B.II.2.b.1.c) Crediti v/Azienda Zero per finanziamenti per investimenti - altro		20.715.625,47	17.724.109,60
B.II.2.b.1.d) Crediti v/Regione o Provincia Autonoma per finanziamenti per investimenti - NO GSA		0,00	0,00
(B.II.2.b.2) Crediti v/Regione o Provincia Autonoma per incremento fondo dotazione)		0,00	0,00
(B.II.2.b.2.a) Crediti v/Regione o Provincia Autonoma per incremento fondo dotazione)		0,00	0,00
(B.II.2.b.2.b) Crediti v/Azienda Zero per incremento fondo dotazione)		0,00	0,00
B.II.2.b.3) Crediti v/Regione o Provincia Autonoma per ripiano perdite		0,00	0,00
B.II.2.b.3.a) Crediti v/Regione o Provincia Autonoma per ripiano perdite		0,00	0,00
B.II.2.b.3.b) Crediti v/Azienda Zero per ripiano perdite		0,00	0,00
B.II.2.b.4) Crediti v/Regione o Provincia Autonoma per anticipazione ripiano disavanzo programmato dai Piani aziendali di cui all'art. 1, comma 528, L. 208/2015		0,00	0,00
B.II.2.b.4.a) Crediti v/Regione o Provincia Autonoma per anticipazione ripiano disavanzo programmato dai Piani aziendali di cui all'art. 1, comma 528, L. 208/2015		0,00	0,00
B.II.2.b.4.b) Crediti v/Azienda Zero per anticipazione ripiano disavanzo programmato dai Piani aziendali di cui all'art. 1, comma 528, L. 208/2015		0,00	0,00
(B.II.2.b.5) Crediti v/Regione per copertura debiti al 31/12/2005)		0,00	0,00
(B.II.2.b.5.a) Crediti v/Regione per copertura debiti al 31/12/2005)		0,00	0,00
(B.II.2.b.5.b) Crediti v/Azienda Zero per copertura debiti al 31/12/2005)		0,00	0,00
(B.II.2.b.6) Crediti v/Regione o Provincia Autonoma per ricostituzione risorse da investimenti esercizi precedenti)		0,00	0,00
(B.II.2.b.6.a) Crediti v/Regione o Provincia Autonoma per ricostituzione risorse da investimenti esercizi precedenti)		0,00	0,00
(B.II.2.b.6.b) Crediti v/Azienda Zero per ricostituzione risorse da investimenti esercizi precedenti)		0,00	0,00
(B.II.2.c) Crediti v/Regione o Provincia Autonoma per contributi L. 210/92 - NO GSA		0,00	0,00
(B.II.2.d) Crediti v/Regione o Provincia Autonoma per contributi L. 210/92 - GSA		0,00	0,00
(B.II.2.d.1) Crediti v/Regione o Provincia Autonoma per contributi L. 210/92 - GSA		0,00	0,00
(B.II.2.d.2) Crediti v/Azienda Zero per contributi L. 210/92		0,00	0,00
B.II.3) Crediti v/Comuni		131.226,44	96.131,86
B.II.4) Crediti v/Aziende sanitarie pubbliche		3.966.178,69	5.047.620,20
B.II.4.a) Crediti v/Aziende sanitarie pubbliche della Regione		3.208.808,10	4.480.715,02
B.II.4.a.1) Crediti v/Aziende sanitarie pubbliche della Regione - per mobilità in compensazione		0,00	0,00
B.II.4.a.2) Crediti v/Aziende sanitarie pubbliche della Regione - per mobilità non in compensazione		0,00	0,00
B.II.4.a.3) Crediti v/Aziende sanitarie pubbliche della Regione - per altre prestazioni		3.208.808,10	4.480.715,02
B.II.4.b) Acconto quota FSR da distribuire		0,00	0,00
B.II.4.c) Crediti v/Aziende sanitarie pubbliche della Regione per anticipazione ripiano disavanzo programmato dai Piani aziendali di cui all'art. 1, comma 528, L. 208/2015		0,00	0,00
B.II.4.d) Crediti v/Aziende sanitarie pubbliche Extraregione		349.569,26	333.069,56
B.II.4.e) Crediti v/Aziende sanitarie pubbliche della Regione - per contributi da Aziende sanitarie pubbliche della Regione o Prov aut (extra fondo)		407.801,33	234.035,62
B.II.5) Crediti v/società partecipate e/o enti dipendenti della Regione		1.186,00	0,00
B.II.5.a) Crediti v/enti regionali		1.186,00	0,00
B.II.5.b) Crediti v/sperimentazioni gestionali		0,00	0,00
B.II.5.c) Crediti v/altre partecipate		0,00	0,00
B.II.6) Crediti v/Erario		3.299.685,67	3.490.320,04
B.II.7) Crediti v/Altri		16.327.708,10	13.783.752,47
B.II.7.a) Crediti v/clienti privati		6.291.634,84	5.388.044,13
B.II.7.a) Crediti v/gestioni liquidatorie		523.085,52	0,00
B.II.7.b) Crediti v/Altri soggetti pubblici		4.984.732,93	3.850.574,20
B.II.7.c) Crediti v/Altri soggetti pubblici per ricerca		0,00	0,00
B.II.7.d) Altri crediti diversi		4.108.563,96	4.093.793,55
B.II.7.d) Altri crediti verso erogatori (privati accreditati e convenzionati) di prestazioni sanitarie		419.690,85	451.340,59
B.II) Totale Crediti Attivo Circolante		177.331.725,30	178.725.502,17

Tab. 18 – Movimentazioni del fondo svalutazione crediti – I parte

CREDITI (FONDO SVALUTAZIONE)	Fondo svalutazione iniziale	Giroconti / Riclassificazioni	Accantonamenti	Utilizzi	Fondo svalutazione finale
TOTALE B.II.7.a.2) F.do svalutazione crediti v/clienti privati	3.740.371,38		499.064,34	5.639,00	4.233.796,72
Fondo svalutazione crediti v/clienti privati	3.740.371,38		499.064,34	5.639,00	4.233.796,72
					0,00

Tab. 19 – Movimentazioni del fondo svalutazione crediti – II parte

CREDITI (FONDO SVALUTAZIONE)	Fondo svalutazione iniziale	Giroconti / Riclassificazioni	Accantonamenti	Utilizzi	Fondo svalutazione finale
TOTALE ABA710 (B.II.7.e) Altri crediti diversi)	0,00	0,00	0,00	0,00	0,00
...				0,00	0,00
...				0,00	0,00

CRED01 - Svalutazione crediti iscritti nell'attivo circolante.

Nel corso dell'esercizio sono state effettuate svalutazioni di crediti iscritti nell'attivo circolante.

Per l'accantonamento a fondo svalutazione crediti l'Azienda ha seguito, per i crediti verso persone fisiche, le indicazioni regionali previste nella circolare prot. 124509 del 28 marzo 2017 "Direttive per la redazione del bilancio di esercizio 2016" che si confermano per il bilancio 2020, mentre per i crediti verso persone giuridiche i suggerimenti proposti dalla società di revisione Reconta Ernst & Young S.p.A. (società incaricata della revisione volontaria dello stato patrimoniale chiuso al 31.12.2013).

Per la determinazione del fondo è stata quindi effettuata l'analisi dei crediti verso clienti privati al 31.12.2020, distinguendo tra persone giuridiche e persone fisiche. I crediti sono stati raggruppati per anno di formazione, al netto delle note di credito da emettere. Per ciascun gruppo sono state applicate le seguenti percentuali di svalutazione, valutato il presunto rischio di realizzo stimato con la società di revisione Reconta Ernst & Young S.p.A, o indicato dalla Regione, e rivalutando le percentuali proposte sulla base dei dati storici registrati dall'Azienda:

- i crediti verso società antecedenti il 2019 sono stati svalutati del 100%
- i crediti verso società sorti nel 2019 sono stati svalutati del 80%
- i crediti verso società sorti nel 2020 sono stati svalutati del 20%
- i crediti verso persone fisiche antecedenti il 2020 sono stati svalutati del 100%
- i crediti verso persone fisiche sorti nel 2020 sono stati svalutati del 30%

Nel corso dell'esercizio 2020 si è provveduto all'utilizzo diretto del fondo per complessivi € 5.639.

Tale utilizzo si riferisce per € 164,54 alle quote individuate dall'articolo 4, comma 1 del D.L. n. 119 del 23.10.2018 avente ad oggetto "Disposizioni urgenti in materia fiscale e finanziaria" ed in particolare agli importi annullati ai sensi della normativa, affidati agli agenti della riscossione dal 2000 al 2010 e che presentavano alla data di entrata in vigore del decreto un importo residuo da riscuotere fino a € 1.000,00 (Prot. n. 2019/ADERISC-2361424 dell'Agenzia delle Entrate e Riscossioni) e per la parte rimanente ad irreperibilità dei debitori certificata dagli Uffici Demografici dei Comuni (€ 3.545,94), all'impossibilità e non convenienza economica del recupero all'estero di crediti riferiti ad utenti stranieri (€ 1.918,52) o

all'impossibilità dell'iscrizione a recupero coattivo di partite di importo inferiore al limite previsto per legge (€ 10,00).

Il fondo svalutazione crediti al 31.12.2019 ammontava ad 3.740.371,37. L'utilizzo del fondo durante il 2020 è stato pari a euro 5.639,00. In base ai criteri sopra esposti l'accantonamento è stato di € 499.064,34. Pertanto il valore del fondo al 31.12.2020 risulta pari ad € 4.233.796,72.

Tab. 20 – Valore nominale dei crediti distinti per anno di formazione – I parte

Crediti - valore nominale per anno di formazione	2014 e ante	2015	2016	2017	2018	2019	2020	TOTALE
B.II CREDITI	43.569.520,29	630.030,12	4.671.412,43	1.514.474,39	9.540.140,19	43.286.877,19	75.513.047,56	178.725.502,17
B.II.1) Crediti v/Stato	656,72	99,34	0,00	389.741,27	27,95	0,00	11.640.331,35	12.030.856,63
CREDITI v/STATO - PARTE CORRENTE	656,72	0,00	0,00	389.741,27	27,95	0,00	0,00	390.425,94
Crediti v/Stato per spesa corrente e acconti	0,00	0,00	0,00	0,00	0,00	0,00	0,00	0,00
B.II.1.a) Crediti v/Stato per spesa corrente - FSN indistinto	0,00	0,00	0,00	0,00	0,00	0,00	0,00	0,00
B.II.1.b) Crediti v/Stato per spesa corrente - FSN vincolato	0,00	0,00	0,00	0,00	0,00	0,00	0,00	0,00
B.II.1.c) Crediti v/Stato per mobilità attiva extraregionale	0,00	0,00	0,00	0,00	0,00	0,00	0,00	0,00
B.II.1.d) Crediti v/Stato per mobilità attiva internazionale	0,00	0,00	0,00	0,00	0,00	0,00	0,00	0,00
B.II.1.e) Crediti v/Stato per acconto quota fabbisogno sanitario regionale standard	0,00	0,00	0,00	0,00	0,00	0,00	0,00	0,00
B.II.1.f) Crediti v/Stato per finanziamento sanitario aggiuntivo corrente	0,00	0,00	0,00	0,00	0,00	0,00	0,00	0,00
Crediti v/Stato - altro	656,72	0,00	0,00	389.741,27	27,95	0,00	0,00	390.425,94
B.II.1.g) Crediti v/Stato per spesa corrente - altro	0,00	0,00	0,00	0,00	0,00	0,00	0,00	0,00
B.II.1.h) Crediti v/Stato per spesa corrente per STP (ex D.lgs. 286/98)	656,72	0,00	0,00	389.741,27	27,95	0,00	0,00	390.425,94
CREDITI v/STATO - INVESTIMENTI	0,00	0,00	0,00	0,00	0,00	0,00	11.640.331,35	11.640.331,35
B.II.1.i) Crediti v/Stato per finanziamenti per investimenti	0,00	0,00	0,00	0,00	0,00	0,00	11.640.331,35	11.640.331,35
B.II.1.j) Crediti v/Stato per ricerca	0,00	0,00	0,00	0,00	0,00	0,00	0,00	0,00
B.II.1.j.1) Crediti v/Stato per ricerca corrente - Ministero della Salute	0,00	0,00	0,00	0,00	0,00	0,00	0,00	0,00
B.II.1.j.2) Crediti v/Stato per ricerca finalizzata - Ministero della Salute	0,00	0,00	0,00	0,00	0,00	0,00	0,00	0,00
B.II.1.j.3) Crediti v/Stato per ricerca - altre Amministrazioni centrali	0,00	0,00	0,00	0,00	0,00	0,00	0,00	0,00
B.II.1.j.4) Crediti v/Stato per ricerca - finanziamenti per investimenti	0,00	0,00	0,00	0,00	0,00	0,00	0,00	0,00
B.II.1.k) Crediti v/prefetture	0,00	99,34	0,00	0,00	0,00	0,00	0,00	99,34
B.II.2) Crediti v/Regione o Provincia Autonoma	41.851.935,32	0,00	78.600,00	368.716,04	8.485.799,79	39.833.175,25	53.658.394,57	144.276.620,97
CREDITI v/REGIONE O P.A. PER SPESA CORRENTE	1.649.599,50	0,00	0,00	311.159,14	74.200,00	8.942.121,77	49.712.429,22	60.689.509,63
Crediti v/Regione o P.A. per finanziamento sanitario ordinario corrente	1.649.599,50	0,00	0,00	311.159,14	74.200,00	8.942.121,77	49.712.429,22	60.689.509,63
B.II.2.a.1) Crediti v/Regione o Provincia Autonoma per quota FSR	1.649.599,50	0,00	0,00	105.264,97	74.200,00	5.034.082,79	44.024.324,65	50.887.471,91
B.II.2.a.1.a) Crediti v/Regione o Provincia Autonoma per quota FSR	1.649.599,50	0,00	0,00	0,00	0,00	0,00	0,00	1.649.599,50
B.II.2.a.1.b) Crediti v/Azienda Zero per quota FSR	0,00	0,00	0,00	105.264,97	74.200,00	5.034.082,79	44.024.324,65	49.237.872,41
B.II.2.a.2) Crediti v/Regione o Provincia Autonoma per mobilità attiva intraregionale	0,00	0,00	0,00	0,00	0,00	0,00	0,00	0,00
B.II.2.a.2.a) Crediti v/Regione o Provincia Autonoma per mobilità attiva intraregionale	0,00	0,00	0,00	0,00	0,00	0,00	0,00	0,00
B.II.2.a.2.b) Crediti v/Azienda Zero per mobilità attiva intraregionale	0,00	0,00	0,00	0,00	0,00	0,00	0,00	0,00
B.II.2.a.3) Crediti v/Regione o Provincia Autonoma per mobilità attiva extraregionale	0,00	0,00	0,00	0,00	0,00	0,00	0,00	0,00
B.II.2.a.3.a) Crediti v/Regione o Provincia Autonoma per mobilità attiva extraregionale	0,00	0,00	0,00	0,00	0,00	0,00	0,00	0,00
B.II.2.a.3.b) Crediti v/Azienda Zero per mobilità attiva extraregionale	0,00	0,00	0,00	0,00	0,00	0,00	0,00	0,00
B.II.2.a.4) Crediti v/Regione o Provincia Autonoma per acconto quota FSR	0,00	0,00	0,00	0,00	0,00	0,00	0,00	0,00
B.II.2.a.4.a) Crediti v/Regione o Provincia Autonoma per acconto quota FSR	0,00	0,00	0,00	0,00	0,00	0,00	0,00	0,00
B.II.2.a.4.b) Crediti v/Azienda Zero per acconto quota FSR	0,00	0,00	0,00	0,00	0,00	0,00	0,00	0,00
B.II.2.a.5) Crediti v/Regione o Provincia Autonoma per finanziamento sanitario aggiuntivo corrente LEA	0,00	0,00	0,00	195.321,25	0,00	3.886.346,61	4.435.836,42	8.517.504,28
B.II.2.a.5.a) Crediti v/Regione o Provincia Autonoma per finanziamento sanitario aggiuntivo corrente LEA	0,00	0,00	0,00	23.111,61	0,00	0,00	0,00	23.111,61
B.II.2.a.5.b) Crediti v/Azienda Zero per finanziamento sanitario aggiuntivo corrente LEA	0,00	0,00	0,00	172.209,64	0,00	3.886.346,61	4.435.836,42	8.494.392,67
B.II.2.a.6) Crediti v/Regione o Provincia Autonoma per finanziamento sanitario aggiuntivo corrente extra LEA	0,00	0,00	0,00	0,00	0,00	0,00	0,00	0,00
B.II.2.a.6.a) Crediti v/Regione o Provincia Autonoma per finanziamento sanitario aggiuntivo corrente extra LEA	0,00	0,00	0,00	0,00	0,00	0,00	0,00	0,00
B.II.2.a.6.b) Crediti v/Azienda Zero per finanziamento sanitario aggiuntivo corrente extra LEA	0,00	0,00	0,00	0,00	0,00	0,00	0,00	0,00
B.II.2.a.7) Crediti v/Regione o Provincia Autonoma per spesa corrente - altro	0,00	0,00	0,00	10.572,92	0,00	21.692,37	1.252.268,15	1.284.533,44
B.II.2.a.7.a) Crediti v/Regione o Provincia Autonoma per spesa corrente - altro - GSA	0,00	0,00	0,00	0,00	0,00	0,00	0,00	0,00
B.II.2.a.7.b) Crediti v/Azienda Zero per spesa corrente - altro	0,00	0,00	0,00	0,00	0,00	11.901,17	638.287,61	650.188,78
B.II.2.a.7.c) Crediti v/Regione o Provincia Autonoma per spesa corrente - altro - NO GSA	0,00	0,00	0,00	10.572,92	0,00	9.791,20	613.980,54	634.344,66
B.II.2.a.8) Crediti v/Regione o Provincia Autonoma per spesa corrente - STP (ex D.lgs. 286/98)	0,00	0,00	0,00	0,00	0,00	0,00	0,00	0,00
B.II.2.a.8.a) Crediti v/Regione o Provincia Autonoma per spesa corrente - STP (ex D.lgs. 286/98)	0,00	0,00	0,00	0,00	0,00	0,00	0,00	0,00
B.II.2.a.8.b) Crediti v/Azienda Zero per spesa corrente - STP (ex D.lgs. 286/98)	0,00	0,00	0,00	0,00	0,00	0,00	0,00	0,00
B.II.2.a.9) Crediti v/Regione o Provincia Autonoma per ricerca	0,00	0,00	0,00	0,00	0,00	0,00	0,00	0,00
B.II.2.a.9.a) Crediti v/Regione o Provincia Autonoma per ricerca	0,00	0,00	0,00	0,00	0,00	0,00	0,00	0,00
B.II.2.a.9.b) Crediti v/Azienda Zero per ricerca	0,00	0,00	0,00	0,00	0,00	0,00	0,00	0,00
B.II.2.a.10) Crediti v/Regione o Provincia Autonoma per mobilità attiva internazionale	0,00	0,00	0,00	0,00	0,00	0,00	0,00	0,00
B.II.2.a.10.a) Crediti v/Regione o Provincia Autonoma per mobilità attiva internazionale	0,00	0,00	0,00	0,00	0,00	0,00	0,00	0,00
B.II.2.a.10.b) Crediti v/Azienda Zero per mobilità attiva internazionale	0,00	0,00	0,00	0,00	0,00	0,00	0,00	0,00
B.II.2.b) Crediti v/Regione o Provincia Autonoma per versamenti a patrimonio netto	40.202.335,82	0,00	78.600,00	57.556,90	8.411.599,79	30.891.053,48	3.945.965,35	83.587.111,34
B.II.2.b.1) Crediti v/Regione o Provincia Autonoma per finanziamenti per investimenti	40.202.335,82	0,00	78.600,00	57.556,90	8.411.599,79	30.891.053,48	3.945.965,35	83.587.111,34
B.II.2.b.1.a) Crediti v/Regione o Provincia Autonoma per finanziamenti per investimenti	40.202.335,82	0,00	0,00	0,00	0,00	0,00	0,00	40.202.335,82
B.II.2.b.1.b) Crediti v/Azienda Zero per finanziamenti per investimenti	0,00	0,00	78.600,00	57.556,90	0,00	25.524.509,02	0,00	25.660.665,92
B.II.2.b.1.c) Crediti v/Azienda Zero per finanziamenti per investimenti - altro	0,00	0,00	0,00	0,00	8.411.599,79	5.366.544,46	3.945.965,35	17.724.109,60
B.II.2.b.1.d) Crediti v/Regione o Provincia Autonoma per finanziamenti per investimenti - NO GSA	0,00	0,00	0,00	0,00	0,00	0,00	0,00	0,00
B.II.2.b.2) Crediti v/Regione o Provincia Autonoma per incremento fondo dotazione	0,00	0,00	0,00	0,00	0,00	0,00	0,00	0,00
B.II.2.b.2.a) Crediti v/Regione o Provincia Autonoma per incremento fondo dotazione	0,00	0,00	0,00	0,00	0,00	0,00	0,00	0,00
B.II.2.b.2.b) Crediti v/Azienda Zero per incremento fondo dotazione	0,00	0,00	0,00	0,00	0,00	0,00	0,00	0,00
B.II.2.b.3) Crediti v/Regione o Provincia Autonoma per ripiano perdite	0,00	0,00	0,00	0,00	0,00	0,00	0,00	0,00
B.II.2.b.3.a) Crediti v/Regione o Provincia Autonoma per ripiano perdite	0,00	0,00	0,00	0,00	0,00	0,00	0,00	0,00
B.II.2.b.3.b) Crediti v/Azienda Zero per ripiano perdite	0,00	0,00	0,00	0,00	0,00	0,00	0,00	0,00
B.II.2.b.4) Crediti v/Regione o Provincia Autonoma per anticipazione ripiano disavanzo programmato dai Piani aziendali du cui all'art. 1, comma 528, L. 208/2015	0,00	0,00	0,00	0,00	0,00	0,00	0,00	0,00
B.II.2.b.4.a) Crediti v/Regione o Provincia Autonoma per anticipazione ripiano disavanzo programmato dai Piani aziendali du cui all'art. 1, comma 528, L. 208/2015	0,00	0,00	0,00	0,00	0,00	0,00	0,00	0,00
B.II.2.b.4.b) Crediti v/Azienda Zero per anticipazione ripiano disavanzo programmato dai Piani aziendali du cui all'art. 1, comma 528, L. 208/2015	0,00	0,00	0,00	0,00	0,00	0,00	0,00	0,00

B.II.2.b.5) Crediti v/Regione per copertura debiti al 31/12/2005	0,00	0,00	0,00	0,00	0,00	0,00	0,00	0,00
B.II.2.b.5.a) Crediti v/Regione per copertura debiti al 31/12/2005	0,00	0,00	0,00	0,00	0,00	0,00	0,00	0,00
B.II.2.b.5.b) Crediti v/Azienda Zero per copertura debiti al 31/12/2005	0,00	0,00	0,00	0,00	0,00	0,00	0,00	0,00
B.II.2.b.6) Crediti v/Regione o Provincia Autonoma per ricostituzione risorse da investimenti esercizi precedenti	0,00	0,00	0,00	0,00	0,00	0,00	0,00	0,00
B.II.2.b.6.a) Crediti v/Regione o Provincia Autonoma per ricostituzione risorse da investimenti esercizi precedenti	0,00	0,00	0,00	0,00	0,00	0,00	0,00	0,00
B.II.2.b.6.b) Crediti v/Regione o Provincia Autonoma per ricostituzione risorse da investimenti esercizi precedenti	0,00	0,00	0,00	0,00	0,00	0,00	0,00	0,00
B.II.2.c) Crediti v/Regione o Provincia Autonoma per contributi L. 210/92 - NO GSA	0,00	0,00	0,00	0,00	0,00	0,00	0,00	0,00
B.II.2.d) Crediti v/Regione o Provincia Autonoma per contributi L. 210/92 - GSA	0,00	0,00	0,00	0,00	0,00	0,00	0,00	0,00
B.II.2.d.1) Crediti v/Regione o Provincia Autonoma per contributi L. 210/92 - GSA	0,00	0,00	0,00	0,00	0,00	0,00	0,00	0,00
B.II.2.d.2) Crediti v/Azienda Zero per contributi L. 210/92 - GSA	0,00	0,00	0,00	0,00	0,00	0,00	0,00	0,00
B.3) Crediti v/Comuni	12.648,51	2.285,19	0,00	105,29	1.158,29	488,44	79.446,14	96.131,86
B.II.4) Crediti v/Aziende sanitarie pubbliche	96.009,06	327,77	301,75	201.562,04	19.629,67	66.644,79	4.663.345,12	5.047.820,20
B.II.4.a) Crediti v/Aziende sanitarie pubbliche della Regione	28.114,51	0,00	0,00	0,00	752,66	0,00	4.451.847,85	4.480.715,02
B.II.4.a.1) Crediti v/Aziende sanitarie pubbliche della Regione - per mobilità in compensazione	0,00	0,00	0,00	0,00	0,00	0,00	0,00	0,00
B.II.4.a.2) Crediti v/Aziende sanitarie pubbliche della Regione - per mobilità non in compensazione	0,00	0,00	0,00	0,00	0,00	0,00	0,00	0,00
B.II.4.a.3) Crediti v/Aziende sanitarie pubbliche della Regione - per altre prestazioni	28.114,51	0,00	0,00	0,00	752,66	0,00	4.451.847,85	4.480.715,02
B.II.4.b) Acconto quota FSR da distribuire	0,00	0,00	0,00	0,00	0,00	0,00	0,00	0,00
B.II.4.c) Crediti v/Aziende sanitarie pubbliche della Regione per anticipazione ripiano disavanzo programmato dai Piani aziendali di cui all'art. 1, comma 528, L. 208/2015	0,00	0,00	0,00	0,00	0,00	0,00	0,00	0,00
B.II.4.d) Crediti v/Aziende sanitarie pubbliche Extraregione	67.894,55	327,77	301,75	918,04	79,68	66.644,79	196.902,98	333.069,56
B.II.4.e) Crediti v/Aziende sanitarie pubbliche della Regione - per Contributi da Aziende Sanitarie pubbliche della Regione o Prov Aut (extra fondo)	0,00	0,00	0,00	200.644,00	18.797,33	0,00	14.594,29	234.035,62
B.II.5) Crediti v/società partecipate e/o enti dipendenti della Regione	0,00	0,00	0,00	0,00	0,00	0,00	0,00	0,00
B.II.5.a) Crediti venti regionali	0,00	0,00	0,00	0,00	0,00	0,00	0,00	0,00
B.II.5.b) Crediti v/sperimentazioni gestionali	0,00	0,00	0,00	0,00	0,00	0,00	0,00	0,00
B.II.5.c) Crediti v/altre partecipate	0,00	0,00	0,00	0,00	0,00	0,00	0,00	0,00
B.II.6) Crediti v/Erario	0,00	0,00	0,00	0,00	0,00	0,00	3.490.320,04	3.490.320,04
B.II.7) Crediti v/Altri	1.608.270,68	627.317,82	4.592.510,68	554.349,75	1.033.524,49	3.386.568,71	1.981.210,34	13.783.752,47
B.II.7.a) Crediti v/clienti privati	1.484.673,51	624.331,87	694.687,65	476.919,74	570.855,73	980.444,25	556.131,38	5.388.044,13
B.II.7.a.1) Crediti v/clienti privati	1.484.673,51	624.331,87	694.687,65	476.919,74	570.855,73	980.444,25	4.789.928,10	9.621.840,85
B.II.7.a.2) F.do svalutazione crediti v/clienti privati	0,00	0,00	0,00	0,00	0,00	0,00	4.233.796,72	4.233.796,72
B.II.7.b) Crediti v/gestioni liquidatorie	0,00	0,00	0,00	0,00	0,00	0,00	0,00	0,00
B.II.7.c) Crediti v/Altri soggetti pubblici	122.673,82	2.032,55	210.615,33	54.368,10	249.010,77	2.136.825,76	1.075.047,87	3.850.574,20
B.II.7.d) Crediti v/Altri soggetti pubblici per ricerca	0,00	0,00	0,00	0,00	0,00	0,00	0,00	0,00
B.II.7.e) Altri crediti diversi	0,00	0,00	3.686.877,21	22.667,56	213.657,99	169.859,55	731,24	4.093.793,55
B.II.7.e.1) Altri crediti diversi	0,00	0,00	3.686.877,21	22.667,56	213.657,99	169.859,55	731,24	4.093.793,55
B.II.7.e.1.a) Altri crediti diversi	0,00	0,00	3.686.877,21	22.667,56	213.657,99	169.859,55	731,24	4.093.793,55
B.II.7.e.1.b) F.do svalutazione altri crediti diversi	0,00	0,00	0,00	0,00	0,00	0,00	0,00	0,00
B.II.7.e.2) Note di credito da emettere (diverse)	0,00	0,00	0,00	0,00	0,00	0,00	0,00	0,00
B.II.7.f) Altri crediti verso erogatori (privati accreditati e convenzionati) di prestazioni sanitarie	923,35	953,40	330,49	394,35	0,00	99.439,15	349.299,85	451.340,59
B.II.7.f.1) Altri crediti verso erogatori (privati accreditati e convenzionati) di prestazioni sanitarie	923,35	953,40	330,49	394,35	0,00	99.439,15	349.299,85	451.340,59
B.II.7.f.2) Note di credito da emettere (privati accreditati e convenzionati)	0,00	0,00	0,00	0,00	0,00	0,00	0,00	0,00

Tab. 21 – Valore nominale dei crediti distinti per anno di formazione – Il parte

VALORE NOMINALE DEI CREDITI AL 31/12/X PER ANNO DI FORMAZIONE	2014 e ante	2015	2016	2017	2018	2019	2020
TOTALE ABA280 (B.II.1.h) Crediti v/Stato per finanziamenti per investimenti	0,00	0,00	0,00	0,00	0,00	0,00	11.640.331,35
DGR 782/2020 - DL 34/2020 Finanziamento Statale per riordino rete ospedaliera per emergenza COVID-19							8.090.331,35
DGR 782/2020 - DL 34/2020 Finanziamento Statale per riordino rete ospedaliera per emergenza COVID-19							1.800.000,00
DGR 782/2020 - DL 34/2020 Finanziamento Statale per riordino rete ospedaliera per emergenza COVID-19							1.750.000,00
...							

VALORE NOMINALE DEI CREDITI AL 31/12/X PER ANNO DI FORMAZIONE	2014 e ante	2015	2016	2017	2018	2019	2020
TOTALE ABA460a (B.II.2.a.9.a) Crediti v/Regione o Provincia Autonoma per ricerca	0,00	0,00	0,00	0,00	0,00	0,00	0,00
...							
...							

VALORE NOMINALE DEI CREDITI AL 31/12/X PER ANNO DI FORMAZIONE	2014 e ante	2015	2016	2017	2018	2019	2020
TOTALE ABA460b (B.II.2.a.9.b) Crediti v/Azienda Zero per ricerca	0,00	0,00	0,00	0,00	0,00	0,00	0,00
...							
...							

VALORE NOMINALE DEI CREDITI AL 31/12/X PER ANNO DI FORMAZIONE	2014 e ante	2015	2016	2017	2018	2019	2020
TOTALE ABA530 (B.II.3) Crediti v/Comuni	12.648,51	2.285,19	0,00	105,29	1.158,29	488,44	79.446,14
Crediti verso Comuni per prestazioni varie	12.648,51	2.285,19	0,00	105,29	1.158,29	488,44	79.446,14
...							

VALORE NOMINALE DEI CREDITI AL 31/12/X PER ANNO DI FORMAZIONE	2014 e ante	2015	2016	2017	2018	2019	2020
TOTALE ABA620 (B.II.5.a) Crediti v/enti regionali	0,00	0,00	0,00	0,00	0,00	0,00	0,00
Crediti verso ARPAV per prestazioni varie							0,00
...							

VALORE NOMINALE DEI CREDITI AL 31/12/X PER ANNO DI FORMAZIONE	2014 e ante	2015	2016	2017	2018	2019	2020
TOTALE ABA630 (B.II.5.b) Crediti v/sperimentazioni gestionali	0,00	0,00	0,00	0,00	0,00	0,00	0,00
...							
...							

VALORE NOMINALE DEI CREDITI AL 31/12/X PER ANNO DI FORMAZIONE	2014 e ante	2015	2016	2017	2018	2019	2020
TOTALE ABA640 (B.II.5.c) Crediti v/altre partecipate	0,00	0,00	0,00	0,00	0,00	0,00	0,00
Consorzio Arsenal							
...							

VALORE NOMINALE DEI CREDITI AL 31/12/X PER ANNO DI FORMAZIONE	2014 e ante	2015	2016	2017	2018	2019	2020
TOTALE ABA650 (B.II.6) Crediti v/Erario	0,00	0,00	0,00	0,00	0,00	0,00	3.490.320,04
IVA							12.005,66
IRPEF							
IRES							
IRAP							
Acconto IVA dicembre							3.433.488,42
Acconto Bollo Virtuale							44.825,96
...							

VALORE NOMINALE DEI CREDITI AL 31/12/X PER ANNO DI FORMAZIONE	2014 e ante	2015	2016	2017	2018	2019	2020
TOTALE ABA680 (B.II.7.b) Crediti v/gestioni liquidatorie	0,00	0,00	0,00	0,00	0,00	0,00	0,00
- ex ULSS 7							
- ex ULSS 34							
...							

VALORE NOMINALE DEI CREDITI AL 31/12/X PER ANNO DI FORMAZIONE	2014 e ante	2015	2016	2017	2018	2019	2020
TOTALE ABA690 (B.II.7.c) Crediti v/altri soggetti pubblici	122.673,82	2.032,55	210.615,33	54.368,10	249.010,77	2.136.825,76	1.075.047,87
Crediti verso soggetti pubblici per prestazioni varie	122.673,82	2.032,55	210.615,33	54.368,10	4.577,86	787,76	1.075.047,87
Crediti verso area sociale per costi sostenuti e iva versata per conto dell'area sociale					5.082,31	136.038,00	
Crediti verso area sociale					239.350,60	2.000.000,00	
...							

VALORE NOMINALE DEI CREDITI AL 31/12/X PER ANNO DI FORMAZIONE	2014 e ante	2015	2016	2017	2018	2019	2020
B.II.7.e.1) Altri crediti diversi	0,00	0,00	3.686.877,21	22.667,56	213.657,99	169.859,55	731,24
Crediti verso personale - prestiti							
Crediti verso personale - anticipi				9.577,56	55.200,92	34.492,03	151,83
Crediti verso personale - altro (specificare...)							
Crediti verso soggetti esteri							
Crediti derivanti da acconti a farmacie							
Crediti per depositi cauzionali a fornitori			52.919,40	13.090,00		22.873,20	
Crediti per acconti a fornitori per servizi			3.633.957,81		98.310,67		
Crediti per sentenze Medici convenzionati						94.347,03	
Altri crediti vari					60.146,40	18.147,29	579,41
...							

Tab. 22 – Valore netto dei crediti per anno di scadenza – I parte

Crediti - Valore netto per scadenza	Esigibili/Pagabili entro l'esercizio successivo (vc)	Fino a 5 Anni	Oltre 5 Anni	TOTALE
B.II CREDITI	178.725.502,17	0,00	0,00	178.725.502,17
B.II.1) Crediti v/Stato	12.030.856,63	0,00	0,00	12.030.856,63
CREDITI V/STATO - PARTE CORRENTE	390.425,94	0,00	0,00	390.425,94
Crediti v/Stato per spesa corrente e acconti	0,00	0,00	0,00	0,00
B.II.1.a) Crediti v/Stato per spesa corrente - FSN indistinto	0,00	0,00	0,00	0,00
B.II.1.b) Crediti v/Stato per spesa corrente - FSN vincolato	0,00	0,00	0,00	0,00
B.II.1.c) Crediti v/Stato per mobilità attiva extraregionale	0,00	0,00	0,00	0,00
B.II.1.d) Crediti v/Stato per mobilità attiva internazionale	0,00	0,00	0,00	0,00
B.II.1.e) Crediti v/Stato per acconto quota fabbisogno sanitario regionale standard	0,00	0,00	0,00	0,00
B.II.1.f) Crediti v/Stato per finanziamento sanitario aggiuntivo corrente	0,00	0,00	0,00	0,00
Crediti v/Stato - altro	390.425,94	0,00	0,00	390.425,94
B.II.1.g) Crediti v/Stato per spesa corrente - altro	0,00	0,00	0,00	0,00
B.II.1.h) Crediti v/Stato per spesa corrente per STP (ex D.lgs. 286/98)	390.425,94	0,00	0,00	390.425,94
CREDITI V/STATO - INVESTIMENTI	11.640.331,35	0,00	0,00	11.640.331,35
B.II.1.i) Crediti v/Stato per finanziamenti per investimenti	11.640.331,35	0,00	0,00	11.640.331,35
B.II.1.j) Crediti v/Stato per ricerca	0,00	0,00	0,00	0,00
B.II.1.j.1) Crediti v/Stato per ricerca corrente - Ministero della Salute	0,00	0,00	0,00	0,00
B.II.1.j.2) Crediti v/Stato per ricerca finalizzata - Ministero della Salute	0,00	0,00	0,00	0,00
B.II.1.j.3) Crediti v/Stato per ricerca - altre Amministrazioni centrali	0,00	0,00	0,00	0,00
B.II.1.j.4) Crediti v/Stato per ricerca - finanziamenti per investimenti	0,00	0,00	0,00	0,00
B.II.1.k) Crediti v/prefetture	99,34	0,00	0,00	99,34
B.II.2) Crediti v/Regione o Provincia Autonoma	144.276.620,97	0,00	0,00	144.276.620,97
CREDITI V/REGIONE O P.A. PER SPESA CORRENTE	60.689.509,63	0,00	0,00	60.689.509,63
Crediti v/Regione o P.A. per finanziamento sanitario ordinario corrente	60.689.509,63	0,00	0,00	60.689.509,63
B.II.2.a.1) Crediti v/Regione o Provincia Autonoma per quota FSR	50.887.471,91	0,00	0,00	50.887.471,91
B.II.2.a.1.a) Crediti v/Regione o Provincia Autonoma per quota FSR	1.649.599,50	0,00	0,00	1.649.599,50
B.II.2.a.1.b) Crediti v/Azienda Zero per quota FSR	49.237.872,41	0,00	0,00	49.237.872,41
B.II.2.a.2) Crediti v/Regione o Provincia Autonoma per mobilità attiva intraregionale	0,00	0,00	0,00	0,00
B.II.2.a.2.a) Crediti v/Regione o Provincia Autonoma per mobilità attiva intraregionale	0,00	0,00	0,00	0,00
B.II.2.a.2.b) Crediti v/Azienda Zero per mobilità attiva intraregionale	0,00	0,00	0,00	0,00
B.II.2.a.3) Crediti v/Regione o Provincia Autonoma per mobilità attiva extraregionale	0,00	0,00	0,00	0,00
B.II.2.a.3.a) Crediti v/Regione o Provincia Autonoma per mobilità attiva extraregionale	0,00	0,00	0,00	0,00
B.II.2.a.3.b) Crediti v/Azienda Zero per mobilità attiva extraregionale	0,00	0,00	0,00	0,00
B.II.2.a.4) Crediti v/Regione o Provincia Autonoma per acconto quota FSR	0,00	0,00	0,00	0,00
B.II.2.a.4.a) Crediti v/Regione o Provincia Autonoma per acconto quota FSR	0,00	0,00	0,00	0,00
B.II.2.a.4.b) Crediti v/Azienda Zero per acconto quota FSR	0,00	0,00	0,00	0,00
B.II.2.a.5) Crediti v/Regione o Provincia Autonoma per finanziamento sanitario aggiuntivo corrente LEA	8.517.504,28	0,00	0,00	8.517.504,28
B.II.2.a.5.a) Crediti v/Regione o Provincia Autonoma per finanziamento sanitario aggiuntivo corrente LEA	23.111,61	0,00	0,00	23.111,61
B.II.2.a.5.b) Crediti v/Azienda Zero per finanziamento sanitario aggiuntivo corrente LEA	8.494.392,67	0,00	0,00	8.494.392,67
B.II.2.a.6) Crediti v/Regione o Provincia Autonoma per finanziamento sanitario aggiuntivo corrente extra LEA	0,00	0,00	0,00	0,00
B.II.2.a.6.a) Crediti v/Regione o Provincia Autonoma per finanziamento sanitario aggiuntivo corrente extra LEA	0,00	0,00	0,00	0,00
B.II.2.a.6.b) Crediti v/Azienda Zero per finanziamento sanitario aggiuntivo corrente extra LEA	0,00	0,00	0,00	0,00
B.II.2.a.7) Crediti v/Regione o Provincia Autonoma per spesa corrente - altro	1.284.533,44	0,00	0,00	1.284.533,44
B.II.2.a.7.a) Crediti v/Regione o Provincia Autonoma per spesa corrente - altro - GSA	0,00	0,00	0,00	0,00
B.II.2.a.7.b) Crediti v/Azienda Zero per spesa corrente - altro	650.188,78	0,00	0,00	650.188,78
B.II.2.a.7.c) Crediti v/Regione o Provincia Autonoma per spesa corrente - altro - NO GSA	634.344,66	0,00	0,00	634.344,66
B.II.2.a.8) Crediti v/Regione o Provincia Autonoma per spesa corrente - STP (ex D.lgs. 286/98)	0,00	0,00	0,00	0,00
B.II.2.a.8.a) Crediti v/Regione o Provincia Autonoma per spesa corrente - STP (ex D.lgs. 286/98)	0,00	0,00	0,00	0,00
B.II.2.a.8.b) Crediti v/Azienda Zero per spesa corrente - STP (ex D.lgs. 286/98)	0,00	0,00	0,00	0,00
B.II.2.a.9) Crediti v/Regione o Provincia Autonoma per ricerca	0,00	0,00	0,00	0,00
B.II.2.a.9.a) Crediti v/Regione o Provincia Autonoma per ricerca	0,00	0,00	0,00	0,00
B.II.2.a.9.b) Crediti v/Azienda Zero per ricerca	0,00	0,00	0,00	0,00
B.II.2.a.10) Crediti v/Regione o Provincia Autonoma per mobilità attiva internazionale	0,00	0,00	0,00	0,00
B.II.2.a.10.a) Crediti v/Regione o Provincia Autonoma per mobilità attiva internazionale	0,00	0,00	0,00	0,00
B.II.2.a.10.b) Crediti v/Azienda Zero per mobilità attiva internazionale	0,00	0,00	0,00	0,00

B.II.2.b) Crediti v/Regione o Provincia Autonoma per versamenti a patrimonio netto	83.587.111,34	0,00	0,00	83.587.111,34
B.II.2.b.1) Crediti v/Regione o Provincia Autonoma per finanziamenti per investimenti	83.587.111,34	0,00	0,00	83.587.111,34
B.II.2.b.1.a) Crediti v/Regione o Provincia Autonoma per finanziamenti per investimenti	40.202.335,82	0,00	0,00	40.202.335,82
B.II.2.b.1.b) Crediti v/Azienda Zero per finanziamenti per investimenti	25.660.665,92	0,00	0,00	25.660.665,92
B.II.2.b.1.c) Crediti v/Azienda zero per finanziamenti per investimenti - altro	17.724.109,60	0,00	0,00	17.724.109,60
B.II.2.b.1.d) Crediti v/Regione o Provincia Autonoma per finanziamenti per investimenti - NO GSA	0,00	0,00	0,00	0,00
B.II.2.b.2) Crediti v/Regione o Provincia Autonoma per incremento fondo dotazione	0,00	0,00	0,00	0,00
B.II.2.b.2.a) Crediti v/Regione o Provincia Autonoma per incremento fondo dotazione	0,00	0,00	0,00	0,00
B.II.2.b.2.b) Crediti v/Azienda Zero per incremento fondo dotazione	0,00	0,00	0,00	0,00
B.II.2.b.3) Crediti v/Regione o Provincia Autonoma per ripiano perdite	0,00	0,00	0,00	0,00
B.II.2.b.3.a) Crediti v/Regione o Provincia Autonoma per ripiano perdite	0,00	0,00	0,00	0,00
B.II.2.b.3.b) Crediti v/Azienda Zero per ripiano perdite	0,00	0,00	0,00	0,00
B.II.2.b.4) Crediti v/Regione o Provincia Autonoma per anticipazione ripiano disavanzo programmato dai Piani aziendali du cui all'art. 1, comma 528, L. 208/2015	0,00	0,00	0,00	0,00
B.II.2.b.4.a) Crediti v/Regione o Provincia Autonoma per anticipazione ripiano disavanzo programmato dai Piani aziendali du cui all'art. 1, comma 528, L. 208/2015	0,00	0,00	0,00	0,00
B.II.2.b.4.b) Crediti v/Azienda Zero per anticipazione ripiano disavanzo programmato dai Piani aziendali du cui all'art. 1, comma 528, L. 208/2015	0,00	0,00	0,00	0,00
B.II.2.b.5) Crediti v/Regione per copertura debiti al 31/12/2005	0,00	0,00	0,00	0,00
B.II.2.b.5.a) Crediti v/Regione per copertura debiti al 31/12/2005	0,00	0,00	0,00	0,00
B.II.2.b.5.b) Crediti v/Azienda Zero per copertura debiti al 31/12/2005	0,00	0,00	0,00	0,00
B.II.2.b.6) Crediti v/Regione o Provincia Autonoma per ricostituzione risorse da investimenti esercizi precedenti	0,00	0,00	0,00	0,00
B.II.2.b.6.a) Crediti v/Regione o Provincia Autonoma per ricostituzione risorse da investimenti esercizi precedenti	0,00	0,00	0,00	0,00
B.II.2.b.6.b) Crediti v/Regione o Provincia Autonoma per ricostituzione risorse da investimenti esercizi precedenti	0,00	0,00	0,00	0,00
B.II.2.c) Crediti v/Regione o Provincia Autonoma per contributi L. 210/92 - NO GSA	0,00	0,00	0,00	0,00
B.II.2.d) Crediti v/Regione o Provincia Autonoma per contributi L. 210/92 - GSA	0,00	0,00	0,00	0,00
B.II.2.d.1) Crediti v/Regione o Provincia Autonoma per contributi L. 210/92 - GSA	0,00	0,00	0,00	0,00
B.II.2.d.2) Crediti v/Azienda Zero per contributi L. 210/92 - GSA	0,00	0,00	0,00	0,00
B.II.3) Crediti v/Comuni	96.131,86	0,00	0,00	96.131,86
B.II.4) Crediti v/Aziende sanitarie pubbliche	5.047.820,20	0,00	0,00	5.047.820,20
B.II.4.a) Crediti v/Aziende sanitarie pubbliche della Regione	4.480.715,02	0,00	0,00	4.480.715,02
B.II.4.a.1) Crediti v/Aziende sanitarie pubbliche della Regione - per mobilità in compensazione	0,00	0,00	0,00	0,00
B.II.4.a.2) Crediti v/Aziende sanitarie pubbliche della Regione - per mobilità non in compensazione	0,00	0,00	0,00	0,00
B.II.4.a.3) Crediti v/Aziende sanitarie pubbliche della Regione - per altre prestazioni	4.480.715,02	0,00	0,00	4.480.715,02
B.II.4.b) Acconto quota FSR da distribuire	0,00	0,00	0,00	0,00
B.II.4.c) Crediti v/Aziende sanitarie pubbliche della Regione per anticipazione ripiano disavanzo programmato dai Piani aziendali du cui all'art. 1, comma 528, L. 208/2015	0,00	0,00	0,00	0,00
B.II.4.d) Crediti v/Aziende sanitarie pubbliche Extraregione	333.069,56	0,00	0,00	333.069,56
B.II.4.e) Crediti v/Aziende sanitarie pubbliche della Regione - per Contributi da Aziende Sanitarie pubbliche della Regione o Prov Aut (extra fondo)	234.035,62	0,00	0,00	234.035,62
B.II.5) Crediti v/società partecipate e/o enti dipendenti della Regione	0,00	0,00	0,00	0,00
B.II.5.a) Crediti v/enti regionali	0,00	0,00	0,00	0,00
B.II.5.b) Crediti v/sperimentazioni gestionali	0,00	0,00	0,00	0,00
B.II.5.c) Crediti v/altre partecipate	0,00	0,00	0,00	0,00
B.II.6) Crediti v/Erario	3.490.320,04	0,00	0,00	3.490.320,04
B.II.7) Crediti v/altri	13.783.752,47	0,00	0,00	13.783.752,47
B.II.7.a) Crediti v/clienti privati	5.388.044,13	0,00	0,00	5.388.044,13
B.II.7.a.1) Crediti v/clienti privati	9.621.840,85	0,00	0,00	9.621.840,85
B.II.7.a.2) F.do svalutazione crediti v/clienti privati	4.233.796,72	0,00	0,00	4.233.796,72
B.II.7.b) Crediti v/gestioni liquidatorie	0,00	0,00	0,00	0,00
B.II.7.c) Crediti v/altri soggetti pubblici	3.850.574,20	0,00	0,00	3.850.574,20
B.II.7.d) Crediti v/altri soggetti pubblici per ricerca	0,00	0,00	0,00	0,00
B.II.7.e) Altri crediti diversi	4.093.793,55	0,00	0,00	4.093.793,55
B.II.7.e.1) Altri crediti diversi	4.093.793,55	0,00	0,00	4.093.793,55
B.II.7.e.1.a) Altri crediti diversi	4.093.793,55	0,00	0,00	4.093.793,55
B.II.7.e.1.b) F.do svalutazione altri crediti diversi	0,00	0,00	0,00	0,00
B.II.7.e.2) Note di credito da emettere (diverse)	0,00	0,00	0,00	0,00
B.II.7.f) Altri crediti verso erogatori (privati accreditati e convenzionati) di prestazioni sanitarie	451.340,59	0,00	0,00	451.340,59
B.II.7.f.1) Altri crediti verso erogatori (privati accreditati e convenzionati) di prestazioni sanitarie	451.340,59	0,00	0,00	451.340,59
B.II.7.f.2) Note di credito da emettere (privati accreditati e convenzionati)	0,00	0,00	0,00	0,00

Tab. 23 – Valore netto dei crediti per anno di scadenza – Il parte

CODICE MOD. SP	CREDITI	VALORE NETTO DEI CREDITI AL 31/12/X PER SCADENZA		
		Entro 12 mesi	Tra 1 e 5 anni	Oltre 5 anni
ABA280	Crediti v/Stato per finanziamenti per investimenti:	11.640.331,35	0,00	0,00
	DGR 782/2020 - DL 34/2020 Finanziamento Statale per riordino rete ospedaliera per emergenza COVID-19	8.090.331,35		
	DGR 782/2020 - DL 34/2020 Finanziamento Statale per riordino rete ospedaliera per emergenza COVID-19	1.800.000,00		
	DGR 782/2020 - DL 34/2020 Finanziamento Statale per riordino rete ospedaliera per emergenza COVID-19	1.750.000,00		
			

CODICE MOD. SP	CREDITI	VALORE NETTO DEI CREDITI AL 31/12/X PER SCADENZA		
		Entro 12 mesi	Tra 1 e 5 anni	Oltre 5 anni
ABA460	CREDITI V/REGIONE O P.A. PER RICERCA:	0,00	0,00	0,00
			
			

CODICE MOD. SP	CREDITI	VALORE NETTO DEI CREDITI AL 31/12/X PER SCADENZA		
		Entro 12 mesi	Tra 1 e 5 anni	Oltre 5 anni
ABA530	CREDITI V/COMUNI:	96.131,86	0,00	0,00
	Crediti verso comuni per prestazioni varie	96.131,86		

CODICE MOD. SP	CREDITI	VALORE NETTO DEI CREDITI AL 31/12/X PER SCADENZA		
		Entro 12 mesi	Tra 1 e 5 anni	Oltre 5 anni
ABA620	Crediti v/enti regionali:	0,00	0,00	0,00
	A.R.P.A.V.			
			

CODICE MOD. SP	CREDITI	VALORE NETTO DEI CREDITI AL 31/12/X PER SCADENZA		
		Entro 12 mesi	Tra 1 e 5 anni	Oltre 5 anni
ABA630	Crediti v/sperimentazioni gestionali:	0,00	0,00	0,00
			
			

CODICE MOD. SP	CREDITI	VALORE NETTO DEI CREDITI AL 31/12/X PER SCADENZA		
		Entro 12 mesi	Tra 1 e 5 anni	Oltre 5 anni
ABA640	Crediti v/altre partecipate:	0,00	0,00	0,00
			

CODICE MOD. SP	CREDITI	VALORE NETTO DEI CREDITI AL 31/12/X PER SCADENZA		
		Entro 12 mesi	Tra 1 e 5 anni	Oltre 5 anni
ABA650	CREDITI V/ERARIO:	3.490.320,04	0,00	0,00
	IVA	12.005,66		
	IRPEF	0,00		
	IRES	0,00		
	IRAP	0,00		
	Acconto IVA dicembre	3.433.488,42		
	Acconto Bollo Virtuale	44.825,96		
			

CODICE MOD. SP	CREDITI	VALORE NETTO DEI CREDITI AL 31/12/X PER SCADENZA		
		Entro 12 mesi	Tra 1 e 5 anni	Oltre 5 anni
ABA680	Crediti v/gestioni liquidatorie:	0,00	0,00	0,00
	Gestione liquidatoria n. 7	0,00		
	Gestione liquidatoria n. 34	0,00		

CODICE MOD. SP	CREDITI	VALORE NETTO DEI CREDITI AL 31/12/X PER SCADENZA		
		Entro 12 mesi	Tra 1 e 5 anni	Oltre 5 anni
ABA690	Crediti v/altri soggetti pubblici	3.850.574,20	0,00	0,00
	Crediti verso area sociale est	2.239.350,60		
	Crediti verso case di riposo	1.255.922,93		
	Crediti verso INAIL	60.297,41		
	Crediti verso altri enti pubblici	166.629,20		
	Crediti verso area sociale ovest	128.374,06		

CODICE MOD. SP	CREDITI	VALORE NETTO DEI CREDITI AL 31/12/X PER SCADENZA		
		Entro 12 mesi	Tra 1 e 5 anni	Oltre 5 anni
ABA700	Crediti v/altri soggetti pubblici per ricerca:	0,00	0,00	0,00
			
			

CODICE MOD. SP	CREDITI	VALORE NETTO DEI CREDITI AL 31/12/X PER SCADENZA		
		Entro 12 mesi	Tra 1 e 5 anni	Oltre 5 anni
ABA711	Altri crediti diversi:	4.093.793,55	0,00	0,00
	Crediti verso personale per acconti	99.422,34		
	Crediti per depositi cauzionali a fornitori	88.882,60		
	Crediti per acconti a fornitori per servizi	3.732.268,48		
	Altri crediti vari	78.873,10		
	Crediti per sentenze Medici convenzionati	94.347,03		

Tab. 24 – Dettaglio crediti intraregionali per mobilità (in compensazione e non) e per altre prestazioni

DETTAGLIO CREDITI INTRAREGIONALI PER SINGOLA AZIENDA	TOTALE B.II.4.a.1 Mobilità in compensazione	TOTALE B.II.4.a.2 Mobilità non in compensazione	TOTALE B.II.4.a.3 Altre prestazioni	TOTALE B.II.4.e Contributi da aziende sanitarie pubbliche della Regione o Prov Aut
	0,00	0,00	4.480.715,02	234.035,62
ULSS 500				
ULSS 501			61.083,61	
ULSS 502			270.176,66	2.860,29
ULSS 503			494.214,54	
ULSS 504			120.649,07	
ULSS 505			54.846,39	
ULSS 506			1.460.554,48	6.000,00
ULSS 507			1.172.099,07	
ULSS 508				
ULSS 509			779.390,26	
AO 901			43.050,14	5.734,00
AOUI 912			23.347,30	219.441,33
IOV 952			1.303,50	

Tab. 25 – Dettagli crediti per incrementi di patrimonio netto

Dettaglio crediti per versamenti a Patrimonio Netto	CONSUNTIVO			
	Consistenza iniziale	Importo nuove deliberazioni	Importo riscosso nell'esercizio	Consistenza finale
B.II.1.i) Crediti v/Stato per finanziamenti per investimenti	0,00	11.640.331,35	0,00	11.640.331,35
B.II.2.b.1) Crediti v/Regione o Provincia Autonoma per finanziamenti per investimenti	92.317.003,67	3.945.965,35	12.675.857,68	83.587.111,34
B.II.2.b.1.a) Crediti v/Regione o Provincia Autonoma per finanziamenti per investimenti	45.798.269,18	0,00	5.595.933,36	40.202.335,82
B.II.2.b.1.b) Crediti v/Azienda Zero per finanziamenti per investimenti	25.803.109,02	0,00	142.443,10	25.660.665,92
B.II.2.b.1.c) Crediti v/Azienda zero per finanziamenti per investimenti - altro	20.715.625,47	3.945.965,35	6.937.481,22	17.724.109,60
B.II.2.b.1.d) Crediti v/Regione o Provincia Autonoma per finanziamenti per investimenti - NO GSA	0,00	0,00	0,00	0,00
B.II.2.b.2) Crediti v/Regione o Provincia Autonoma per incremento fondo dotazione	0,00	0,00	0,00	0,00
B.II.2.b.2.a) Crediti v/Regione o Provincia Autonoma per incremento fondo dotazione	0,00	0,00	0,00	0,00
B.II.2.b.2.b) Crediti v/Azienda Zero per incremento fondo dotazione	0,00	0,00	0,00	0,00
B.II.2.b.3) Crediti v/Regione o Provincia Autonoma per ripiano perdite	0,00	0,00	0,00	0,00
B.II.2.b.3.a) Crediti v/Regione o Provincia Autonoma per ripiano perdite	0,00	0,00	0,00	0,00
B.II.2.b.3.b) Crediti v/Azienda Zero per ripiano perdite	0,00	0,00	0,00	0,00
B.II.2.b.4) Crediti v/Regione per anticipazione ripiano disavanzo programmato dai Piani aziendali di cui all'art. 1, comma 528, L. 208/2015	0,00	0,00	0,00	0,00
B.II.2.b.4.a) Crediti v/Regione o Provincia Autonoma per anticipazione ripiano disavanzo programmato dai Piani aziendali art. 1, comma 528, L. 208/2015	0,00	0,00	0,00	0,00
B.II.2.b.4.b) Crediti v/Azienda Zero per anticipazione ripiano disavanzo programmato dai Piani aziendali di cui all'art. 1, comma 528, L. 208/2015	0,00	0,00	0,00	0,00
B.II.2.b.5) Crediti v/Regione per copertura debiti al 31/12/2005	0,00	0,00	0,00	0,00
B.II.2.b.5.a) Crediti v/Regione per copertura debiti al 31/12/2005	0,00	0,00	0,00	0,00
B.II.2.b.5.b) Crediti v/Azienda Zero per copertura debiti al 31/12/2005	0,00	0,00	0,00	0,00
B.II.2.b.6) Crediti v/Regione o Provincia Autonoma per ricostituzione risorse da investimenti esercizi precedenti	0,00	0,00	0,00	0,00
B.II.2.b.6.a) Crediti v/Regione o Provincia Autonoma per ricostituzione risorse da investimenti esercizi precedenti	0,00	0,00	0,00	0,00
B.II.2.b.6.b) Crediti v/Regione o Provincia Autonoma per ricostituzione risorse da investimenti esercizi precedenti	0,00	0,00	0,00	0,00

Dettaglio conto "ABA480 Crediti v/Regione o Provincia Autonoma per finanziamenti per investimenti"

ABA480a B.II.2.b.1.a) Crediti v/Regione o Provincia Autonoma per finanziamenti per investimenti	Delibera n°/anno	Importo delibera	Riscosso negli esercizi precedenti (-)	Consistenza iniziale	Importo nuove deliberazioni	Riscossioni (-)	Consistenza finale
DETTAGLIO CREDITI PER INCREMENTI DI PATRIMONIO NETTO DELIBERATI		55.799.731,08	10.001.461,90	45.798.269,18	0,00	5.595.933,36	40.202.335,82
66.1.2004 - Ospedale di S. Bortolo: sistemazione ed adeguamento normativo edificio B area laboratori (ADP 02/10/2007)	DDR n. 77/2009	3.434.438,38	3.052.587,81	381.850,57		381.850,57	0,00
Osp di Vicenza: art 20 adeg norm - Adeguam normativo spazi dell'U.O. di Rianimazione ed Anestesia, Gruppo operatore e terapie intensive (ADP 11/12/2009)	DDR n. 77/2011	19.000.000,00	375.606,11	18.624.393,89			18.624.393,89
Lavori adeguamento PS Vicenza e Terapie intensive VI Lotto	DDR 120/2014	2.788.694,55	0,00	2.788.694,55			2.788.694,55
Ospedale di Montebelluna M. - AdP 01/03/2013: Nuova struttura in sostituzione - 1° fase - Realizzazione di una nuova struttura ospedaliera per acuti 1° Fase	DDR n. 190 del 12/11/2013	28.576.598,15	6.573.267,98	22.003.330,17		5.214.082,79	16.789.247,38
DGR 1313/2014: Ospedale di Longo - FSR 2014 - Adeguamento struttura	DDR n. 184 del 06/11/2014	2.000.000,00	0,00	2.000.000,00			2.000.000,00

ABA480b B.II.2.b.1.b) Crediti v/Azienda Zero per finanziamenti per investimenti	Delibera n°/anno	Importo delibera	Riscosso negli esercizi precedenti (-)	Consistenza iniziale	Importo nuove deliberazioni	Riscossioni (-)	Consistenza finale
DETTAGLIO CREDITI PER INCREMENTI DI PATRIMONIO NETTO DELIBERATI		25.803.109,02	0,00	25.803.109,02	0,00	142.443,10	25.660.665,92
DGR 1244/2017 "Coordinamento delle azioni e dell'utilizzo delle risorse finanziarie a disposizione per interventi di adeguamento alla normativa antisismica" riclassifica crediti v/azienda Zero come da mail 13/12/2018	DDR 113/2017	200.000,00	0,00	200.000,00		142.443,10	57.556,90
Art. 20 L. n. 67/88. Delibera CIPE 8/03/2013. D.G.R.V. n. 1332 del 9/10/2015 - Adeguamento a norma degli impianti antincendio. "Primi interventi di adeguamento antincendio delle strutture aziendali".	DDR 52/2018	78.600,00	0,00	78.600,00			78.600,00
Art. 20 L. n. 67/88. DDGRV n. 270/10, n. 262/11 e n. 96/2013. Accordo di Programma sottoscritto in data 10/11/2016. Azienda ULSS n. 8 Berica (ex ALLSS n. 6). Ospedale di Vicenza: Adeguamento della sicurezza incendi degli edifici I e II lotto. Scheda tecnica n. 19. Importo finanziamento euro 2.601.107,17. Accertamento nuova entrata e impegno di spesa.	DDR 21/2019	2.601.107,17	0,00	2.601.107,17			2.601.107,17
Art. 20 L. n. 67/88. DDGRV n. 270/10, n. 262/11 e n. 96/2013. Accordo di Programma sottoscritto in data 10/11/2016. Azienda ULSS n. 8 Berica (ex ALLSS n. 5). Ospedale di Arzignano-Montebelluna Maggiore: Nuova struttura in sostituzione - 2° fase. Scheda tecnica n. 4. Importo finanziamento euro 22.923.401,85. Accertamento nuova entrata e impegno di spesa.	DDR 79/2019	22.923.401,85	0,00	22.923.401,85			22.923.401,85

ABA480c B.II.2.b.1.c) Crediti v/Azienda Zero per finanziamenti per investimenti - altro	Delibera n°/anno	Importo delibera	Riscosso negli esercizi precedenti (-)	Consistenza iniziale	Importo nuove deliberazioni	Riscossioni (-)	Consistenza finale
DETTAGLIO CREDITI PER INCREMENTI DI PATRIMONIO NETTO DELIBERATI		20.715.625,47	0,00	20.715.625,47	3.945.965,35	6.937.481,22	17.724.109,60
Assegnazione agli Enti del SSR di finanziamenti per investimenti previsti con DGR n. 468/2018 punto 6 e autorizzati con DGR n. 1494 del 16/10/2018.	DDR 36/2018	567.300,00	0,00	567.300,00		567.300,00	0,00
Assegnazione agli Enti del SSR di finanziamenti per investimenti previsti con DGR n. 468/2018 punto 6 e autorizzati con DGR n. 1494 del 16/10/2018.	DDR 36/2018	594.791,30	0,00	594.791,30			594.791,30
Assegnazione agli Enti del SSR di finanziamenti per investimenti previsti con DGR n. 468/2018 punto 6 e autorizzati con DGR n. 1494 del 16/10/2018.	DDR 36/2018	1.226.839,84	0,00	1.226.839,84		1.226.839,84	0,00
Piano antincendio DGR. 1156/2018	DGR 1156/2018	7.168.025,33	0,00	7.168.025,33			7.168.025,33
Adeguamento del centro trapianti ai requisiti della DGR 2685/2014	DGR 2685/2014	648.783,16	0,00	648.783,16			648.783,16
Autorizzazione alle Aziende ULSS e Ospedaliere delle richieste sottoposte a parere di congruità della Commissione Regionale per l'Investimento in Tecnologia ed Edilizia (C.R.I.T.E.) nella seduta del 23 settembre 2019. Risorse di cui alla DGR n. 481/2019.	DGR 1853/2019	2.897.500,00	0,00	2.897.500,00		2.897.500,00	0,00
Autorizzazione alle Aziende ULSS e Ospedaliere delle richieste sottoposte a parere di congruità della Commissione Regionale per l'Investimento in Tecnologia ed Edilizia (C.R.I.T.E.) nella seduta del 25 ottobre 2019. Risorse di cui alla DGR n. 481/2019	DGR 2004/2019	3.410.300,84	0,00	3.410.300,84		2.245.841,38	1.164.459,46
Autorizzazioni ad Aziende ULSS e Ospedaliere delle richieste sottoposte a parere di congruità della Commissione Regionale per l'Investimento in Tecnologia ed Edilizia (C.R.I.T.E.) nelle sedute del 26 novembre 2019 e 20 dicembre 20	DGR 115/2019	150.792,00	0,00	150.792,00			150.792,00
Autorizzazioni ad Aziende ULSS e Ospedaliere delle richieste sottoposte a parere di congruità della Commissione Regionale per l'Investimento in Tecnologia ed Edilizia (C.R.I.T.E.) nelle sedute del 26 novembre 2019 e 20 dicembre 20	DGR 115/2019	2.500.000,00	0,00	2.500.000,00			2.500.000,00
Autorizzazioni ad Aziende ULSS e Ospedaliere delle richieste sottoposte a parere di congruità della Commissione Regionale per l'Investimento in Tecnologia ed Edilizia (C.R.I.T.E.) nelle sedute del 26 novembre 2019 e 20 dicembre 20	DGR 115/2019	1.200.000,00	0,00	1.200.000,00			1.200.000,00
Autorizzazioni ad Aziende ULSS e Ospedaliere delle richieste sottoposte a parere di congruità della Commissione Regionale per l'Investimento in Tecnologia ed Edilizia (C.R.I.T.E.) nelle sedute del 26 novembre 2019 e 20 dicembre 20	DGR 115/2019	351.293,00	0,00	351.293,00			351.293,00
Autorizzazioni ad Aziende ULSS e Aziende Ospedaliere, delle richieste sottoposte a parere di congruità della Commissione Regionale per l'Investimento in Tecnologia ed Edilizia (C.R.I.T.E.) nelle sedute del 19 maggio 2020, 22 giugno 2020, 27 luglio 2020 e 16 ottobre 2020. Risorse di cui alla DGR n. 481/2019, punto 6 (lett. b)	DGR 1723/2020			0,00	841.407,16		841.407,16
Autorizzazioni ad Aziende ULSS e Aziende Ospedaliere, delle richieste sottoposte a parere di congruità della Commissione Regionale per l'Investimento in Tecnologia ed Edilizia (C.R.I.T.E.) nelle sedute del 19 maggio 2020, 22 giugno 2020, 27 luglio 2020 e 16 ottobre 2020. Risorse di cui alla DGR n. 468/2018, punto 6	DGR 1723/2020			0,00	95.267,37		95.267,37
Autorizzazioni ad Aziende ULSS e Aziende Ospedaliere, delle richieste sottoposte a parere di congruità della Commissione Regionale per l'Investimento in Tecnologia ed Edilizia (C.R.I.T.E.) nelle sedute del 19 maggio 2020, 22 giugno 2020, 27 luglio 2020 e 16 ottobre 2020. Risorse di cui alla DGR 1045 del 28/07/2020 - Punto 4	DGR 1723/2020			0,00	37.463,48		37.463,48
Autorizzazioni ad Aziende ULSS e Aziende Ospedaliere, delle richieste sottoposte a parere di congruità della Commissione Regionale per l'Investimento in Tecnologia ed Edilizia (C.R.I.T.E.) nelle sedute del 19 maggio 2020, 22 giugno 2020, 27 luglio 2020 e 16 ottobre 2020. Risorse di cui alla DGR 1045 del 28/07/2020 - Punto 3, sub 2	DGR 1723/2020			0,00	1.152.536,52		1.152.536,52
Autorizzazioni ad Aziende ULSS e Aziende Ospedaliere, delle richieste sottoposte a parere di congruità della Commissione Regionale per l'Investimento in Tecnologia ed Edilizia (C.R.I.T.E.) nelle sedute del 19 maggio 2020, 22 giugno 2020, 27 luglio 2020 e 16 ottobre 2020. Risorse di cui alla DGR n. 593/2020, punto 5 sub 2 e 6	DGR 1723/2020			0,00	113.025,47		113.025,47
Autorizzazioni ad Aziende ULSS e Aziende Ospedaliere, delle richieste sottoposte a parere di congruità della Commissione Regionale per l'Investimento in Tecnologia ed Edilizia (C.R.I.T.E.) nelle sedute del 19 maggio 2020, 22 giugno 2020, 27 luglio 2020 e 16 ottobre 2020. Risorse di cui alla DGR n. 593/2020, punto 5 sub 2 e 6	DGR 1723/2020			0,00	1.706.265,35		1.706.265,35

Dettaglio conto "ABA280 Crediti v/Stato per finanziamenti per investimenti"

ABA280 Crediti v/Stato per finanziamenti per investimenti	Delibera n°/anno	Importo delibera	Riscosso negli esercizi precedenti (-)	Consistenza iniziale	Importo nuove deliberazioni	Riscossioni (-)	Consistenza finale
DETTAGLIO CREDITI PER INCREMENTI DI PATRIMONIO NETTO DELIBERATI		0,00	0,00	0,00	11.640.331,35	0,00	11.640.331,35
<i>DL 34/2020 Finanziamento Statale per riordino rete ospedaliera per emergenza COVID-19</i>	DGR 782/2020			0,00	8.090.331,35		8.090.331,35
<i>DL 34/2020 Finanziamento Statale per riordino rete ospedaliera per emergenza COVID-19</i>	DGR 782/2020			0,00	1.800.000,00		1.800.000,00
<i>DL 34/2020 Finanziamento Statale per riordino rete ospedaliera per emergenza COVID-19</i>	DGR 782/2020			0,00	1.750.000,00		1.750.000,00

Dettaglio conto "ABA500 Crediti v/Regione o Provincia Autonoma per ripiano perdite"

DETTAGLIO CREDITI PER INCREMENTI DI PATRIMONIO NETTO DELIBERATI	Delibera n°/anno	Importo delibera	Riscosso negli esercizi precedenti (-)	Consistenza iniziale	Importo nuove deliberazioni	Riscossioni (-)	Consistenza finale
		0,00	0,00	0,00	0,00	0,00	0,00
				0,00			0,00
				0,00			0,00
				0,00			0,00

Altre informazioni relative ai crediti.

Informazione	Caso presente in azienda?		Se sì, illustrare
CREDO2 – Gravami. Sui crediti dell'azienda vi sono gravami quali pignoramenti etc?	NO		
CREDO3 – Cartolarizzazioni. L'azienda ha in atto operazioni di cartolarizzazione dei crediti?	NO		
CREDO4 – Altro. Esistono altre informazioni che si ritiene necessario fornire per soddisfare la regola generale secondo cui "Se le informazioni richieste da specifiche disposizioni di legge non sono sufficienti a dare una rappresentazione veritiera e corretta, si devono fornire le informazioni complementari necessarie allo scopo" (art 2423 cc)?	NO		

Tavola B.II Crediti Attivo Circolante - Movimenti

Dettaglio "Crediti v/Stato"

		Totale al 1.1.2020	Riclassificazioni	Sorti esercizio	Incassati	Sval.ni Altre differenze	Totale al 31.12.2020
ABA201 - B.II.1.a) Crediti v/Stato per spesa corrente - FSN indistinto		390.425,94	-	-	-	-	390.425,94
	Contributi per rendicontazione spese monitoraggio mortalità api 2012/2013/2014	656,72					656,72
	Crediti verso Stato per stranieri irregolari	389.769,22					389.769,22

		Totale al 1.1.2020	Riclassificazioni	Sorti esercizio	Incassati	Sval.ni Altre differenze	Totale al 31.12.2020
ABA280 - B.II.1.i) Crediti v/Stato per finanziamenti per investimenti		-	-	11.640.331,35	-	-	11.640.331,35
DGR 782/2020	DL 34/2020 Finanziamento Statale per riordino rete ospedaliera per emergenza COVID-19			8.090.331,35			8.090.331,35
DGR 782/2020	DL 34/2020 Finanziamento Statale per riordino rete ospedaliera per emergenza COVID-19			1.800.000,00			1.800.000,00
DGR 782/2020	DL 34/2020 Finanziamento Statale per riordino rete ospedaliera per emergenza COVID-19			1.750.000,00			1.750.000,00

		Totale al 1.1.2020	Riclassificazioni	Sorti esercizio	Incassati	Sval.ni Altre differenze	Totale al 31.12.2020
ABA340 - B.II.1.k) Crediti v/prefetture		11,29	-	571,02	482,97	-	99,34
riportare gli importi distinti per anno di contabilizzazione	2020						-
	2019						-
	2018						-
	2017						-
	2016						-
	2015						-
	2014						-
	2013						-
	2012						-
	2011						-
	2010						-
	2009 e ante						-
Crediti verso prefetture per prestazioni varie (prestazioni sanitarie, vaccinazioni...)		11,29		571,02	482,97		99,34

Dettaglio "Crediti v/Regione"

		Totale al 1.1.2020	Riclassificazioni	Sorti esercizio	Incassati	Sval.ni Altre differenze	Totale al 31.12.2020
ABA390a - B.II.2.a.1.a) Crediti v/Regione o Provincia Autonoma per quota FSR		1.631.714,50	-	-	-	-	1.631.714,50
per contributi in c/esercizio a destinazione indistinta anno 2016	DGR 2269/2016 riparto LEA; DGR 2294/2016 integrazione; DDR 52/2016 Iudopatia						-
	DDR 20/2016 Direz. Prog. Eco-Fin SSR						-
	DDR 64/2016 Direz. Servizi Sociali						-
per contributi in c/esercizio a destinazione indistinta anno 2015	DGR 2154/15 riparto LEA; DGR 2076/15; DDR 66/15 + DDR 74/21015 Iudopatia						-
	DDR 103/15 Sezione Edilizia						-
per contributi in c/esercizio a destinazione indistinta anno 2014	DDR 239/14 Sez. Controlli e Governo						-
	DDR 234/14 Sociale - FRNA	868.700,00		-	-		868.700,00
	DDR 233/14 Sociale - Miniquote	162.236,50		-	-		162.236,50
Risorse sanità penitenziaria 2016	DDR 5/16 U.O. Salute Mentale						-
Risorse sanità penitenziaria 2015	DDR 14/15 Settore Salute Mentale						-
Risorse sanità penitenziaria 2014	DDR 205/15 Settore Salute Mentale						-
Risorse sanità penitenziaria 2013	DDR 22/14 Settore Salute Mentale						-
Risorse sanità penitenziaria 2012	DDR 114/13 Settore Salute Mentale						-
Fibrosi cistica 2013	DDR 85/14 Sezione Prog. Risorse Fin.						-
OPG	DDR 195/14 Settore Salute Mentale						-
OPG	DDR 22/14 Settore Salute Mentale	600.778,00		-	-		600.778,00
Progetto mattone - PROMIS	DDR 64/16 Relazioni socio-sanitarie						-
Altro specificare							-

ABA390a - B.II.2.a.1.a) Crediti v/Regione o Provincia Autonoma per quota FSR		Totale al 1.1.2020	Riclassificazioni	Sorti esercizio	Incassati	Sval.ni Altre differenze	Totale al 31.12.2020
CONTRIBUTI VINCOLATI 2016 e ante ACCENTRATA		17.885,00	-	-	-	-	17.885,00
2.	DGR 2662 del 29/12/2014 "assegnazione di quote di rilievo sanitario di media intensita' a favore di persone disabili ultrasessantacinquenni", legge regionale 2 aprile 2014, n. 11, art.30, anno 2014	17.885,00					17.885,00

ABA430a - B.II.2.a.5.a) Crediti v/Regione o Provincia Autonoma per finanziamento sanitario aggiuntivo corrente LEA		Totale al 1.1.2020	Riclassificazioni	Sorti esercizio	Incassati	Sval.ni Altre differenze	Totale al 31.12.2020
CONTRIBUTI VINCOLATI 2016 e ante EXTRA FONDO		23.111,61	-	-	-	-	23.111,61
1.	DGR 2847 del 29/12/2014 - LEGGE REGIONALE 2 APRILE 2014, N. 11, ART. 26: UTILIZZO DEI DEFIBRILLATORI SEMIAUTOMATICI (DAE) NEGLI IMPIANTI SPORTIVI PUBBLICI E PRIVATI, DISPOSIZIONI ATTUATIVE ED IMPEGNO DI SPESA	15.000,00		-	-		15.000,00
2.	DDR 140 del 18/09/2014 - PROGRAMMA REGIONALE PER LA DIFFUSIONE E L'UTILIZZO DEI DEFIBRILLATORI AUTOMATICI ESTERNI (DAE). IMPEGNO E LIQUIDAZIONE PRIMA TRANCHE A FAVORE DELLE AZIENDE ULSS SEDE DI CENTRALE OPERATIVA SUEM 118. DGR N. 2068 DEL 19	8.111,61		-	-		8.111,61

	Totale al 1.1.2020	Riclassificazioni	Sorti esercizio	Incassati	Sval.ni Altre differenze	Totale al 31.12.2020
ABA450c - B.II.2.a.7.c) Crediti v/Regione o Provincia Autonoma per spesa corrente - altro - NO GSA	446.666,50		844.107,39	656.429,23		634.344,66
Personale comandato in regione	141.673,49		267.849,16	345.671,22		63.851,43
						-
						-
DGR 66/2017 Progetti Territoriali Veneto Adozioni 2017/2018 Acconto 50% (Prog. 143)	28.818,66			28.818,66		-
DGR 1251/2016 Saldo 40% prosecuzione progetti RETI FAMILIARI	11.009,61			11.009,61		-
DGR 1107/2019 Politiche Famiglia 2018 Sostegno natalità e genitorialità nei consultori familiari pubblici	87.196,20			77.405,00		9.791,20
DGR 242/2018 Servizio prima infanzia (asili nido)	984,30			984,30		-
DDR 161/2019 Contributo modifica strumenti di guida Anno 2019	4.411,32			4.411,32		-
DDR 173/19 DGR 1409/19 + 1756/19 Rete Veneta Disturbi dello spettro autistico	13.200,00			13.200,00		-
DDR 356/2019 DGR 1730/2018 - visite idoneità ai volontari antincendi boschivi	15.900,00			15.900,00		-
DGR 337/2017 Sperimentazione amministratore di sostegno	10.572,92					10.572,92
DGR 1034/2019 CUP I19H1900000001 - PROGETTO "I DISTURBI DELLO SPETTRO AUTISTICO" DEL 1349/2019	12.900,00			12.900,00		-
DGR 2199/2017 Vita Indipendente ed inclusione sociale, sperimentazione modello di intervento	120.000,00			120.000,00		-
DGR 336/2019-Sistema Veneto ADOZIONI annualità 2019-2020 (prog.143)			52.258,23	26.129,12		26.129,11
DGR n. 1741 del 15.12.2020 (DDR 160/2020): "Emergenza COVID-19. Assegnazione ai Centri di Servizi			524.000,00			524.000,00

	Totale al 1.1.2020	Riclassificazioni	Sorti esercizio	Incassati	Sval.ni Altre differenze	Totale al 31.12.2020
ABA480a - B.II.2.b.1.a) Crediti v/Regione o Provincia Autonoma per finanziamenti per investimenti DA REGIONE E STATO 2016 e ante	45.798.269,18			5.595.933,36		40.202.335,82
1. DDR n. 184 del 06/11/2014 - DGR 1313/2014: Ospedale di Lonigo - FSR 2014 - Adeguamento struttura	2.000.000,00					2.000.000,00
2. DR n. 77 del 2009 - 66.1.2004 - Ospedale di S. Bortolo: sistemazione ed adeguamento normativo edificio B area laboratori (ADP 02/10/2007)	381.850,57			381.850,57		-
3. DR n. 77/2011 - Osp di Vicenza: art 20 adeg norm - Adeguam normativo spazi dell'U.O. di Rianimazione ed	18.624.393,89					18.624.393,89
DDR 120 del 26/08/2014 - Ospedale San Bortolo di Vicenza - AdP 01/03/2013: Adeguamento Pronto Soccorso e Terapie Intensive - 1ª fase	2.788.694,55					2.788.694,55
DDR n. 190 del 12/11/2014 - Ospedale di Arzignano-Montecchio Maggiore: Nuova struttura in sostituzione - 1ª fase - "Realizzazione di una nuova	22.003.330,17			5.214.082,79		16.789.247,38

Dettaglio "Crediti v/Azienda Zero"

	Totale al 1.1.2020	Riclassificazioni	Sorti esercizio	Incassati	Sval.ni Altre differenze	Totale al 31.12.2020
ABA390b - B.II.2.a.1.b) Crediti v/Azienda Zero per quota FSR	54.082.206,66	-	847.750.756,36	852.595.090,61	-	49.237.872,41
<i>Crediti per quota FSR</i>	54.082.206,66		847.750.756,36	852.595.090,61		49.237.872,41
						-

	Totale al 1.1.2020	Riclassificazioni	Sorti esercizio	Incassati	Sval.ni Altre differenze	Totale al 31.12.2020
ABA430b - B.II.2.a.5.b) Crediti v/Azienda Zero per finanziamento sanitario aggiuntivo corrente LEA	4.346.747,00	-	4.435.836,42	288.190,75	-	8.494.392,67
<i>Crediti per finanziamento sanitario aggiuntivo corrente LEA</i>	4.346.747,00		4.435.836,42	288.190,75		8.494.392,67
						-

	Totale al 1.1.2020	Riclassificazioni	Sorti esercizio	Incassati	Sval.ni Altre differenze	Totale al 31.12.2020
ABA450b - B.II.2.a.7.b) Crediti v/Azienda Zero per spesa corrente - altro	125.473,30	-	726.560,03	201.844,55	-	650.188,78
<i>Crediti per spesa corrente - altro</i>	125.473,30		726.560,03	201.844,55		650.188,78
						-

	Totale al 1.1.2020	Riclassificazioni	Sorti esercizio	Incassati	Sval.ni Altre differenze	Totale al 31.12.2020
ABA451b - B.II.2.a.8.b) Crediti v/Azienda Zero per spesa corrente - STP (ex D.lgs. 286/98)	224.494,93	-	-	224.494,93	-	-
<i>Crediti per spesa corrente - STP (ex D.lgs. 286/98)</i>	224.494,93		-	224.494,93		-
						-

	Totale al 1.1.2020	Riclassificazioni	Sorti esercizio	Incassati	Sval.ni Altre differenze	Totale al 31.12.2020
ABA480c - B.II.2.b.1.c) Crediti v/Azienda Zero per finanziamenti per investimenti - altro	20.715.625,47	-	3.945.965,35	6.937.481,22	-	17.724.109,60
<i>Assegnazione agli Enti del SSR di finanziamenti per investimenti previsti con DGR n. 468/2018</i>	567.300,00			567.300,00		-
<i>Assegnazione agli Enti del SSR di finanziamenti per investimenti previsti con DGR n. 468/2018</i>	594.791,30					594.791,30
<i>Assegnazione agli Enti del SSR di finanziamenti per investimenti previsti con DGR n. 468/2018</i>	1.226.839,84			1.226.839,84		-
<i>Piano antincendio DGR. 1156/2018</i>	7.168.025,33					7.168.025,33
<i>Adeguamento del centro trapianti ai requisiti della DGR 2685/2014</i>	648.783,16					648.783,16
<i>Autorizzazione alle Aziende ULSS e Ospedaliere delle richieste sottoposte a parere di congruità</i>	2.897.500,00			2.897.500,00		-
<i>Autorizzazione alle Aziende ULSS e Ospedaliere delle richieste sottoposte a parere di congruità</i>	3.410.300,84			2.245.841,38		1.164.459,46
<i>Autorizzazioni ad Aziende ULSS e Ospedaliere delle richieste sottoposte a parere di congruità</i>	150.792,00					150.792,00
<i>Autorizzazioni ad Aziende ULSS e Ospedaliere delle richieste sottoposte a parere di congruità</i>	2.500.000,00					2.500.000,00
<i>Autorizzazioni ad Aziende ULSS e Ospedaliere delle richieste sottoposte a parere di congruità</i>	1.200.000,00					1.200.000,00
<i>Autorizzazioni ad Aziende ULSS e Ospedaliere delle richieste sottoposte a parere di congruità</i>	351.293,00					351.293,00
<i>Autorizzazioni ad Aziende ULSS e Aziende Ospedaliere, delle richieste sottoposte a parere di</i>			3.945.965,35			3.945.965,35

	Totale al 1.1.2020	Riclassificazioni	Sorti esercizio	Incassati	Sval.ni Altre differenze	Totale al 31.12.2020
ABA480b - B.II.2.b.1.b) Crediti v/ Azienda Zero per finanziamenti per investimenti	25.803.109,02	-	-	142.443,10	-	25.660.665,92
DGR 1244/2017 *Coordinamento delle azioni e dell'utilizzo delle risorse finanziarie a disposizione per interventi di Art. 20 L. n. 67/88. Delibera CIPE 8/03/2013. D.G.R.V. n. 1332 del 9/10/2015 – Adeguamento a norma degli impianti	200.000,00			142.443,10		57.556,90
Art. 20 L. n. 67/88. DDGRV n. 270/10, n. 262/11 e n. 96/2013. Accordo di Programma sottoscritto in data 10/11/2016	78.600,00					78.600,00
Art. 20 L. n. 67/88. DDGRV n. 270/10, n. 262/11 e n. 96/2013. Accordo di Programma sottoscritto in data 10/11/2016	2.601.107,17					2.601.107,17
Art. 20 L. n. 67/88. DDGRV n. 270/10, n. 262/11 e n. 96/2013. Accordo di Programma sottoscritto in data 10/11/2016	22.923.401,85					22.923.401,85
						-

Dettaglio "Crediti v/Comuni"

	Totale al 1.1.2020	Riclassificazioni	Sorti esercizio	Incassati	Sval.ni Altre differenze	Totale al 31.12.2020
ABA530 - B.II.3) Crediti v/Comuni	131.226,44	-	419.237,12	454.331,70	-	96.131,86
per contributi in c/esercizio						-
per contributi in c/capitale						-
per prestazioni veterinarie						-
per prestazioni di medicina necroscopica						-
per prestazioni sanitarie						-
per prestazioni servizio di igiene						-
per visite fiscali a dipendenti						-
per personale in comando						-
per altro... specificare						-
COMUNE DI AGUGLIARO	279,00		431,99	702,99		8,00
COMUNE DI ALBETTONNE	1.038,44		2.487,58	3.418,02		108,00
COMUNE DI ALONTE	40,00		387,00	427,00		-
COMUNE DI ALTAVILLA VICENTINA	1.394,35		7.070,05	7.451,96		1.012,44
COMUNE DI ALTISSIMO	82,87		24,00	106,87		-
COMUNE DI ARCUGNANO	1.786,62		2.833,82	2.059,44		2.561,00
COMUNE DI ARZIGNANO	932,00		1.176,00	1.138,00		970,00
COMUNE DI ASIGLIANO VENETO	148,18					148,18
COMUNE DI BARBARANO MOSSANO	187,00		1.811,13	1.482,13		498,00
COMUNE DI BARBARANO VICENTINO	-56,98					-56,98
COMUNE DI BOLZANO VICENTINO	2.293,16		9.366,18	9.400,18		2.259,16
COMUNE DI BRENDOLA	48,00		984,00	952,00		80,00
COMUNE DI BRESSANVIDO	78,00		94,75	172,75		-
COMUNE DI BROGLIANO	-		72,00	24,00		48,00
COMUNE DI CALDOGNO	144,00		2.276,03	2.348,03		72,00
COMUNE DI CAMISANO VICENTINO	1.761,44		7.466,75	7.309,75		1.918,44
COMUNE DI CAMPIGNA DEI BERICI	184,96		58,30	143,55		99,71
COMUNE DI CASTEGNERO	95,00		2.177,70	1.256,70		1.016,00
COMUNE DI CASTELGOMBERTO	340,00		136,00	420,00		56,00
COMUNE DI CHIAMPO	24,00		152,00	80,00		96,00
COMUNE DI CORNEDO VICENTINO	80,00		225,00	96,00		207,00
COMUNE DI COSTABISSARA	410,00		563,24	932,24		47,00
COMUNE DI CREAZZO	6.295,32		23.238,67	19.904,35		9.529,64
COMUNE DI CRESPIADORO	-		340,00	-		340,00
COMUNE DI DUEVILLE	3.170,94		14.559,68	12.864,68		4.865,94
COMUNE DI GAMBELLARA	112,00		460,00	514,00		58,00
COMUNE DI GAMBUGLIANO	8,00		93,91	69,91		32,00
COMUNE DI GRIGNANO DI ZOCCO	1.072,00		5.009,04	930,98		5.150,06
COMUNE DI GRUMOLO DELLE ABBADESSE	107,00		1.628,21	1.617,00		118,21
COMUNE DI ISOLA VICENTINA	144,00		917,33	853,33		208,00
COMUNE DI LONGARE	844,00		3.317,05	4.113,05		48,00
COMUNE DI LONIGO	663,00		853,00	1.083,00		433,00
COMUNE DI LUGO VICENTINO	-		-	-		-
COMUNE DI MALO	401,81		387,00	387,00		401,81
COMUNE DI MONTEBELLO VICENTINO	254,00		170,00	384,00		40,00
COMUNE DI MONTECCHIO MAGGIORE	1.177,82		1.170,40	1.247,00		1.101,22
COMUNE DI MONTebaldA	4.825,68		327,84	263,47		4.890,05
COMUNE DI MONTebaldella	735,95		399,38	1.089,33		46,00
COMUNE DI MONTEVIALE	268,00		521,38	380,38		409,00
COMUNE DI MONTICELLO CONTE OTTO	904,00		651,90	1.467,90		88,00
COMUNE DI MONTORSO VICENTINO	24,00		32,00	40,00		16,00
COMUNE DI MOSSANO	-		-	-		-
COMUNE DI NANTO	308,00		414,58	574,58		148,00
COMUNE DI NOGAROLE VICENTINO	-		-	-		-
COMUNE DI NOVENTA VICENTINA	7.593,90		26.308,75	29.149,99		4.752,66
COMUNE DI ORGIANO	409,00		893,68	970,68		332,00
COMUNE DI PERUGIA	331,81		-	-		331,81
COMUNE DI PIOVENE ROCCHETTE	386,81		-	-		386,81
COMUNE DI POIANA MAGGIORE	-		-	-		-
COMUNE DI POZZOLONE	176,00		2.335,54	2.441,54		70,00
COMUNE DI QUINTO VICENTINO	2.946,11		622,18	982,00		2.586,29
COMUNE DI RECOARO TERME	-		32,00	-		32,00
COMUNE DI ROANA	-		-	-		-
COMUNE DI ROMA "MUNICIPIO ROMA XX"	1,81		-	-		1,81
COMUNE DI RUBANO	43,09		-	-		43,09
COMUNE DI S.ANGELO DI PIOVE DI SACC	4.432,47		-	-		4.432,47
COMUNE DI SAN GERMANO DEI BERICI	-		-	-		-
COMUNE DI SAN PIETRO MUSSOLINO	32,00		-	32,00		-
COMUNE DI SANDRIGO	976,44		1.480,03	2.176,03		280,44
COMUNE DI SAREGO	16,00		8,00	16,00		8,00
COMUNE DI SOSSANO	952,00		879,27	1.269,27		562,00
COMUNE DI SOVIZZO	46,00		472,24	194,24		324,00
COMUNE DI TORRI DI QUARTESOLO	2.164,81		2.482,49	4.114,49		532,81
COMUNE DI TRISSINO	72,00		2.543,40	112,00		2.503,40
COMUNE DI VAL LIGNA	525,00		1.078,00	705,00		898,00
COMUNE DI VALDAGNO	26.727,10		951,00	26.816,85		861,25
COMUNE DI VICENZA	73.696,99		272.697,07	284.497,83		61.896,23
COMUNE DI VILLAGA	339,00		563,67	822,67		80,00
COMUNE DI VILLAVERLA	40,85		-	-		40,85
COMUNE DI ZERMEGHEDO	-26.766,08		112,00	48,00		-26.702,08
COMUNE DI ZOVENCEDO	38,00		229,74	227,74		40,00
UNIONE COMUNI DEL BASSO VICENTINO	2.152,80		10.481,17	10.032,17		2.601,80
UNIONE DEI COMUNI PADOVA NORDOVEST	67,34		-	-		67,34
UNIONE MONTANA ALTO ASTICO	1.239,63		2,00	1.241,63		-
COMUNE DI BASSANO DEL GRAPPA	-		387,00	387,00		-
COMUNE DI VEGGIANO	-		387,00	387,00		-

Dettaglio "Crediti v/Aziende sanitarie pubbliche"

	Totale al 1.1.2020	Riclassificazioni	Sorti esercizio	Incassati	Sval.ni Altre differenze	Totale al 31.12.2020
ABA580 - B.II.4.a.3) Crediti v/Aziende sanitarie pubbliche della Regione - per altre prestazioni ANNO 2016 e ante	28.114,51	-	-	-	-	28.114,51
verso ULSS 501						-
verso ULSS 502						-
verso ULSS 503						-
verso ULSS 504						-
verso ULSS 505						-
verso ULSS 506	27.853,87					27.853,87
verso ULSS 507						-
verso ULSS 508						-
verso ULSS 509	260,64					260,64
verso AZIENDA OSPEDALIERA DI PADOVA						-
verso AZIENDA OSPEDALIERA UNIVERSITARIA INTEGRATA DI VERONA						-
verso IOV						-

	Totale al 1.1.2020	Riclassificazioni	Sorti esercizio	Incassati	Sval.ni Altre differenze	Totale al 31.12.2020
ABA580 - B.II.4.a.3) Crediti v/Aziende sanitarie pubbliche della Regione - per altre prestazioni ANNO 2018	752,66	-	-	-	-	752,66
verso ULSS 501						-
verso ULSS 502						-
verso ULSS 503						-
verso ULSS 504						-
verso ULSS 505						-
verso ULSS 506						-
verso ULSS 507						-
verso ULSS 508						-
verso ULSS 509						-
verso AZIENDA OSPEDALIERA DI PADOVA	752,66					752,66
verso AZIENDA OSPEDALIERA UNIVERSITARIA INTEGRATA DI VERONA						-
verso IOV						-

	Totale al 1.1.2020	Riclassificazioni	Sorti esercizio	Incassati	Sval.ni Altre differenze	Totale al 31.12.2020
ABA 580 - B.II.4.a.3) Crediti v/Aziende sanitarie pubbliche della Regione - per altre prestazioni ANNO 2019	3.179.940,93	-	-	3.179.940,93	-	-
verso ULSS 501	4.444,94			4.444,94		-
verso ULSS 502	178.533,55			178.533,55		-
verso ULSS 503	326.482,43			326.482,43		-
verso ULSS 504	81.777,14			81.777,14		-
verso ULSS 505	65.347,58			65.347,58		-
verso ULSS 506	1.111.349,26			1.111.349,26		-
verso ULSS 507	816.265,86			816.265,86		-
verso ULSS 508						-
verso ULSS 509	490.781,92			490.781,92		-
verso AZIENDA OSPEDALIERA DI PADOVA	41.491,77			41.491,77		-
verso AZIENDA OSPEDALIERA UNIVERSITARIA INTEGRATA DI VERONA	63.466,48			63.466,48		-
verso IOV						-

	Totale al 1.1.2020	Riclassificazioni	Sorti esercizio	Incassati	Sval.ni Altre differenze	Totale al 31.12.2020
ABA580 - B.II.4.a.3) Crediti v/Aziende sanitarie pubbliche della Regione - per altre prestazioni ANNO 2020	-	-	7.864.944,83	3.413.096,98	-	4.451.847,85
verso ULSS 501			83.475,85	22.392,24		61.083,61
verso ULSS 502			540.515,42	270.338,76		270.176,66
verso ULSS 503			918.300,94	424.086,40		494.214,54
verso ULSS 504			212.731,82	92.082,75		120.649,07
verso ULSS 505			114.745,76	59.899,37		54.846,39
verso ULSS 506			2.641.270,55	1.208.569,94		1.432.700,61
verso ULSS 507			1.795.300,08	623.201,01		1.172.099,07
verso ULSS 508						-
verso ULSS 509			1.329.102,87	549.973,25		779.129,62
verso AZIENDA OSPEDALIERA DI PADOVA			98.997,44	56.699,96		42.297,48
verso AZIENDA OSPEDALIERA UNIVERSITARIA INTEGRATA DI VERONA			122.688,64	99.341,34		23.347,30
verso IOV			7.815,46	6.511,96		1.303,50

	Totale al 1.1.2020	Riclassificazioni	Sorti esercizio	Incassati	Sval.ni Altre differenze	Totale al 31.12.2020
ABA601 - B.II.4.e) Crediti v/Aziende sanitarie pubbliche della Regione - per contributi da Aziende sanitarie pubbliche della Regione o Prov Aut (extra fondo)	407.801,33	-	14.594,29	188.360,00	-	234.035,62
verso ULSS 501						-
verso ULSS 502			2.860,29			2.860,29
verso ULSS 503						-
verso ULSS 504						-
verso ULSS 505						-
verso ULSS 506			6.000,00			6.000,00
verso ULSS 507						-
verso ULSS 508						-
verso ULSS 509						-
verso AZIENDA OSPEDALIERA DI PADOVA			5.734,00			5.734,00
verso AZIENDA OSPEDALIERA UNIVERSITARIA INTEGRATA DI VERONA	407.801,33			188.360,00		219.441,33
verso IOV						-

	Totale al 1.1.2020	Riclassificazioni	Sorti esercizio	Incassati	Sval.ni Altre differenze	Totale al 31.12.2020
ABA600 - B.II.4.d) Crediti v/Aziende sanitarie pubbliche Extraregione	349.569,26	-	305.882,60	322.382,30	-	333.069,56
A.S.L. N. 09 - GROSSETO	366,21		-	-		366,21
A.S.L. CITTA' DI MILANO	15,43		-	-		15,43
AZIENDA USL DI MODENA	58,00		108,02	108,02		58,00
AZIENDA OSPEDALIERA SAN MARTINO	7,50		-	-		7,50
AZ. OSPEDALIERO-UNIVERSITARIA CAREGGI	504,82		-	-		504,82
AZIENDA OSPEDALIERA DI MODENA	4.459,30		-	-		4.459,30
A.S.L. FERRARA	349,20		382,56	349,20		382,56
AZIENDA OSPEDAL. S. CAMILLO-	179,00		2.628,39	-		2.807,39
A.S.L. N. 10 - NAPOLI 5	973,17		-	-		973,17
A.S.L. SALERNO 2	1.824,12		-	-		1.824,12
OSPEDALE PEDIATRICO BAMBINO GESU'	7.883,17		2.628,39	-		10.511,56
AZIENDA USL DI BOLOGNA	1.325,00		2.291,00	3.616,00		-
OSPEDALE S. EUGENIO ASL ROMA C	5.940,35		-	-		5.940,35
AZIENDA PER LA TUTELA DELLA SALUTE	960,49		1.617,59	1.520,96		1.057,12
POLICLINICO A. GEMELLI	7.842,62		-	-		7.842,62
ASUR MARCHE	-		772,88	-		772,88
AZ. SAN. UNICA REGIONALE AGENZIA REGIONALE SANITARIA MARCHE	3.667,77		-	-		3.667,77
AZ. OSPED. UNIVERSITARIA DI UDINE	2.630,39		-2.630,39	-		-
FONDAZIONE IRCCS ISTITUTO NAZIONALE AZ. PROV. SERV. SAN. PROV. A UT. DI TRENTO	792,08		804,82	1.070,03		526,87
AZIENDA OSPEDALIERA "A. CARDARELLI"	3,50		-	-		3,50

AZIENDA USL ROMA "C"	3.625,17		-	196,75		3.428,42
A.S.L. LECCE	11.049,45		9,49	11.058,94		-
A.S.L. N. 04 - COSENZA	3.227,22		-	-		3.227,22
A.S.L. N. 07 - CATANZARO	1.350,09		-	-		1.350,09
A.S.L. N. 11 - REGGIO CALABRIA	1.991,36		-	-		1.991,36
A.S.L. N. 05 - MESSINA	36,37		-	-		36,37
A.S.L. N. 07 - NAPOLI 2	815,27		-	-		815,27
A.S.L. N.106 - PALERMO	178,62		-	-		178,62
A.S.L. N.105 - CASERTA 2	633,71		-	-		633,71
ASL BENEVENTO	92,96		-	-		92,96
ASL ROMA 5	183,50		-	-		183,50
A.S.L. BIELLA	-		65,05	65,05		-
A.S.L. AT - ASTI	89,57		-	-		89,57
AZIENDA USL PARMA	-		244,00	-		244,00
A.S.L. N.106 - LIVORNO	170,06		-	-		170,06
ASL TERAMO	487,01		-	-		487,01
A.S.L. N. 05 - ROMA E	405,31		-	-		405,31
A.S.L. N. 06 - ROMA F	599,16		-	-		599,16
UNITA' SANITARIA LOCALE FG/2	108,16		-	-		108,16
AZ. OSPED. UNIVERSITARIA FOGGIA	325,41		-	-		325,41
A.S.L. N. 09 - NAPOLI 4	163,61		-	-		163,61
AZIENDA USL LATINA	2.075,46		2,00	-		2.077,46
AZIENDA USL FROSINONE	709,54		2,00	543,89		167,65
AZIENDA SANIT. PROV. LE DI CROTONE	104,59		-	-		104,59
A.S.L. N.107 - FOGGIA 1	1.555,63		-	-		1.555,63
A.S.L. N. 02 - CHIETI	228,11		-	-		228,11
A.S.L. N.101 - AVELLINO 1	386,46		-	-		386,46
A.S.L. N. 05 - BARI 5	498,91		-	-		498,91
A.S.L. BRINDISI	77,32		-	77,32		-
A.S.L. N.101 - PAOLA	170,06		-	-		170,06
AZIENDA SANITARIA DELL'ALTO ADIGE	4.432,75		3.331,46	7.401,58		362,63
AZIENDA SANITARIA LOCALE BARI	4.874,94		99,47	1.313,29		3.661,12
A.S.L. N. 04 - MATERA	310,81		-	-		310,81
A.S.L. N. 02 - OLBIA	586,61		-	-		586,61
ARNAS OSPEDALI "CIVICO G. DI C.M.A."	14.899,73		-	-		14.899,73
A.S.L. FOGGIA	989,92		6,83	49,79		946,96
A.S.L. N. 08 - VIBO VALENTIA	385,52		-	-		385,52
A.S.L. NAPOLI 3 SUD	909,16		225,33	116,68		1.017,81
AZIENDA SAN. PROV. LE DI CATANIA	587,62		-	-		587,62
A.S.L. SALERNO	963,09		1.428,84	1.193,64		1.198,29
A.S.L. NAPOLI 2 NORD	2.337,53		-	1.744,77		592,76
ASP DI REGGIO CALABRIA	333,61		63,15	-		396,76
AZ. SANITARIA FRIULI OCCIDENTALE	16.540,55		17.306,00	38,55		33.808,00
A.S.P. TRAPANI	1.442,62		1.054,64	975,44		1.521,82
A.S.P. MESSINA	95,12		1.704,44	25,22		1.774,34
A.S.L. ROMA 2	9.253,36		7.114,63	4.455,64		11.912,35
A.S.L. 3 - GENOVESE	-		15.992,00	-		15.992,00
A. A. S. N.2 BASSA FIULANA ISONTINA	14,25		-	-		14,25
ATS INSUBRIA	162,16		-	162,16		-
AZIENDA USL DELLA ROMAGNA	22,04		-	-		22,04
AZ. SANIT. LOC. 02 LANCIANO-VASTO-CHIE	1.174,75		-	298,51		876,24
AZIENDA USL TOSCANA CENTRO	31.998,49		-	-		31.998,49
ARCS AZ. REG. COORD. TO PER LA SALUTE	-		3.894,00	3.894,00		-
AZ. OSP. UNIV. MATER DOMINI	3.256,00		3.596,00	-		6.852,00
AZ. OSP. UNIV. NAPOLI	1.677,00		634,00	-		2.311,00
A.S.L. ROMA 3	28,47		30,81	-		59,28
ASL AL - AZIENDA SANITARIA LOCALE AL	13,17		751,05	13,17		751,05
ASL AVELLINO	153,26		1.132,63	11,83		1.274,06
AZIENDA USL TOSCANA NORD OVEST	451,59		1.175,23	995,41		631,41
ASP SIRACUSA - AZ. SANITARIA PROV.	192,94		195,60	192,94		195,60
AZ. SANIT. UNIV. FRIULI CENTRALE	3.358,11		31.402,07	17.961,46		16.798,72
AZ. SANIT. UNIV. GIULIANO ISONTINA	89.377,45		73.984,81	89.379,45		73.982,81
GRANDE OSPEDALE METROPOLITANO BIANCHI MELACRINO MORELLI	1.260,00		2.028,00	1.262,00		2.026,00
AZIENDA OSPEDALIERA S. MARIA TERNI	460,00		3.288,00	3.748,00		-
AZIENDA OSP. S. GIOVANNI ADDOLORATA	-		362,00	-		362,00
ASP CALTANISSETTA	-		870,72	-		870,72
AZIENDA USL TOSCANA SUD EST	-		397,58	-		397,58
A.S.P. PALERMO	42,20		21,32	11,83		51,69
E.O. "OSPEDALI GALLIERA"	83.531,36		119.408,09	163.110,90		39.828,55
AZ. OSP. UNIV. DI BOLOGNA - POLICL.	-		2.628,39	2.628,39		-
A.S.S. N. 02 - ISONTINA	176,81		-	-		176,81
A.S.L. N.106 - NAPOLI 1	1.843,19		-	-		1.843,19
ASL AVEZZANO-SULMONA LAQUILA	96,20		-	18,98		77,22
AZIENDA SANITARIA LOCALE ROMA 6	216,67		201,32	144,12		273,87

Dettaglio "Crediti v/Società partecipate ed Enti regionali"

		Totale al 1.1.2020	Riclassificazioni	Sorti esercizio	Incassati	Sval.ni Altre differenze	Totale al 31.12.2020
ABA620 - B.II.5.a) Crediti v/enti regionali		1.186,00	-	-	1.186,00	-	-
soggetto debitore	oggetto del credito						
Specificare l'ente regionale e l'oggetto del credito, replicando ove possibile, le categorie sotto elencate							
A.R.P.A.V.	per prestazione di servizi non sanitari	1.186,00			1.186,00		-
ARSS							-
AVEPA							-
ISTITUTO ZOOFILATTICO DELLE VENEZIE							-

		Totale al 1.1.2020	Riclassificazioni	Sorti esercizio	Incassati	Sval.ni Altre differenze	Totale al 31.12.2020
ABA640 - B.II.5.c-3) Crediti v/altre partecipate (ALTRE IMPRESE)		-	-	20.241,96	20.241,96	-	-
soggetto debitore	oggetto del credito						
Specificare il soggetto debitore e l'oggetto del credito, replicando ove possibile, le categorie sotto elencate							
Consorzio Arsenal	per rimborso competenze personale in distacco			20.241,96	20.241,96		-
soggetto debitore							-

Dettaglio "Crediti v/Erario"

		Totale al 1.1.2020	Riclassificazioni	Sorti esercizio	Incassati	Sval.ni Altre differenze	Totale al 31.12.2020
ABA650 - B.II.6) Crediti v/Erario		3.299.685,67	-	3.721.240,21	3.530.605,84	-	3.490.320,04
IVA		20.331,89		81.823,83	90.150,06		12.005,66
IRPEF							-
IRES							-
IRAP							-
Accanto IVA dicembre		3.271.875,78		3.433.488,42	3.271.875,78		3.433.488,42
Accanto BOLLO VIRTUALE		7.478,00		205.927,96	168.580,00		44.825,96
							-

Dettaglio "Crediti v/Altri"

		Totale al 1.1.2020	Riclassificazioni	Sorti esercizio	Incassati	Sval.ni Altre differenze	Totale al 31.12.2020
ABA670 - B.II.7.a) Crediti v/clienti privati		6.291.634,84	-	42.495.847,58	43.399.438,29	-	5.388.044,13
oggetto del credito (selezionare le voci tra quelle che compaiono nel menù presente nelle celle di sinistra)							
ABA670b - Fondo Svalutazione crediti v/clienti privati		-3.740.371,38		-499.064,34	-5.639,00		-4.233.796,72
	Crediti diversi per prestazioni erogate a privati	9.692.510,25		41.410.783,35	41.992.059,07		9.111.234,53
	Richiesta cartelle cliniche	9.875,77		50.929,00	40.028,85		20.775,92
	Sperimentazioni cliniche	151.770,19		1.108.723,77	917.226,16		343.267,80
	Trasporto in ambulanza	11.375,13		63.778,00	35.140,42		40.012,71
	Dozzinanti	166.474,88		360.697,80	420.622,79		106.549,89
							-

		Totale al 1.1.2020	Riclassificazioni	Sorti esercizio	Incassati	Sval.ni Altre differenze	Totale al 31.12.2020
ABA680 - B.II.7.b) Crediti v/gestioni liquidatorie		523.085,52	-	-	523.085,52	-	-
soggetto debitore	oggetto del credito						
- ex ULSS 7	Per anticipazioni di cassa	34.805,37			34.805,37		-
- ex ULSS 34	Per anticipazioni di cassa	488.280,15			488.280,15		-

		Totale al 1.1.2020	Riclassificazioni	Sorti esercizio	Incassati	Sval.ni Altre differenze	Totale al 31.12.2020
ABA690 - B.II.7.c) Crediti v/altri soggetti pubblici		4.984.732,93	-	6.506.493,64	7.640.652,37	-	3.850.574,20
soggetto debitore	oggetto del credito						
AZIENDA OSPEDALIERA DI VERONA	Anni 2005 ed ANTE						-
AZIENDA OSPEDALIERA DI VERONA	Anno 2006						-
AZIENDA OSPEDALIERA DI VERONA	Anno 2007						-
AZIENDA OSPEDALIERA DI VERONA	Anno 2008						-
AZIENDA OSPEDALIERA DI VERONA	Anno 2009						-
Crediti verso area sociale	(specificare)	4.348.693,06			2.109.342,46		2.239.350,60
INAIL	Certificazioni medico legali - prest. Pronto soccorso	60.383,41		797.455,90	797.541,90		60.297,41
Istituti Comprensivi - Istituti Superiori	(specificare)						-
Agenzia delle Entrate	(specificare)						-
Banca d'Italia	(specificare)						-
Forze Armate	(specificare)						-
Province	(specificare)						-
INPS	(specificare)						-
Casa di Riposo	Diverse prestazioni sanitarie e non sanitarie	221.630,03		1.303.858,16	269.565,26		1.255.922,93
Regioni	(specificare)						-
Università	(specificare)						-
Unione Europea	(specificare)						-
Altro	(specificare)						-
Crediti verso altri enti pubblici	Altre prestazioni sanitarie	225.652,37		3.370.976,97	3.430.000,14		166.629,20
Crediti verso area sociale	Costi sostenuti e iva versata per conto dell'area sociale	128.374,06		1.034.202,61	1.034.202,61		128.374,06

		Totale al 1.1.2020	Riclassificazioni	Sorti esercizio	Incassati	Sval.ni Altre differenze	Totale al 31.12.2020
ABA710 - B.II.7.e) Altri crediti diversi		4.108.563,96	-	116.164,84	130.935,25	-	4.093.793,55
soggetto debitore	oggetto del credito						
ABA711b - B.II.7.e.1.b) Fondo svalutazione altri crediti diversi							-
Crediti verso personale	prestiti						-
Crediti verso personale	anticipi	99.275,20		115.414,00	115.266,86		99.422,34
Crediti verso personale	altro ... (specificare)						-
Crediti verso soggetti esteri	(specificare)						-
Crediti derivanti da acconti a farmacie	(specificare)						-
Crediti per depositi cauzionali a fornitori	(specificare)	90.202,96			1.320,36		88.882,60
Crediti per acconti a fornitori per servizi	(specificare)	3.732.268,48					3.732.268,48
Altro....	Crediti per sentenze Medici convenzionati	108.072,21			13.725,18		94.347,03
	Altri crediti vari	78.745,11		750,84	622,85		78.873,10

		Totale al 1.1.2020	Riclassificazioni	Sorti esercizio	Incassati	Sval.ni Altre differenze	Totale al 31.12.2020
ABA713 - B.II.7.f) Altri crediti verso erogatori (privati accreditati e convenzionati) di prestazioni sanitarie		419.690,85	-	1.112.609,11	1.080.959,37	-	451.340,59
soggetto debitore	oggetto del credito						
Medici generici	Crediti verso erogatori prestazioni medicina di base	13.380,26		58.022,55	68.185,23		3.217,58
Farmacie	Crediti verso erogatori prestazioni farmaceutiche	2.693,87		2.242,96	2.439,67		2.497,16
Strutture private accreditate	Crediti verso erogatori privati accreditati	403.616,72		1.052.343,60	1.010.334,47		445.625,85

8. Attività finanziarie che non costituiscono immobilizzazioni

L'Azienda non possiede attività finanziarie che non costituiscano immobilizzazioni.

Tab. 26 – Movimentazioni delle attività finanziarie che non costituiscono immobilizzazioni

	CONSUNTIVO											
	Costo Storico	Rivalutazioni Anno N-1	Svalutazioni Anno N-1	Valore Netto Iniziale	Valore Anno N-1	Diff - Anno N-1	Giroconti e Riclassificazioni	Rivalutazioni	Cessioni (valore netto)	Svalutazioni Anno N	Acquisizioni	Valore Finale
B.III.1) Partecipazioni che non costituiscono immobilizzazioni	0,00	0,00	0,00	0,00	0,00	0,00	0,00	0,00	0,00	0,00	0,00	0,00
Partecipazioni in imprese controllate	0,00	0,00	0,00	0,00	0,00	0,00	0,00	0,00	0,00	0,00	0,00	0,00
Partecipazioni in imprese collegate	0,00	0,00	0,00	0,00	0,00	0,00	0,00	0,00	0,00	0,00	0,00	0,00
Partecipazioni in altre imprese	0,00	0,00	0,00	0,00	0,00	0,00	0,00	0,00	0,00	0,00	0,00	0,00
B.III.2) Altri titoli che non costituiscono immobilizzazioni	0,00	0,00	0,00	0,00	0,00	0,00	0,00	0,00	0,00	0,00	0,00	0,00

Tab. 27 – Elenco e informativa delle partecipazioni che non costituiscono immobilizzazioni

ELENCO PARTECIPAZIONI CHE NON COSTITUISCONO IMMOBILIZZAZIONI	Sede	Forma giuridica	Capitale	% capitale pubblico	Patrimonio netto incluso riserve	Totale Attivo	Risultato di esercizio	% di possesso	Valore attribuito a bilancio
Partecipazioni in imprese controllate:									
.....									
Partecipazioni in imprese collegate:									
.....									
Partecipazioni in altre imprese:									
.....									

Tab. 28 – Dettagli e movimentazioni delle attività finanziarie che non costituiscono immobilizzazioni

ATTIVITA' FINANZIARIE CHE NON COSTITUISCONO IMMOBILIZZAZIONI	Costo storico	ESERCIZI PRECEDENTI			MOVIMENTI DELL'ESERCIZIO					Valore netto
		Rivalutazioni	Svalutazioni	Valore iniziale	Giroconti e Riclassificazioni	Rivalutazioni	Svalutazioni	Acquisizioni	Cessioni (valore netto)	
TOTALE B.III) ATTIVITA' FINANZIARIE CHE NON COSTITUISCONO IMMOBILIZZAZIONI)	0,00	0,00	0,00	0,00	0,00	0,00	0,00	0,00	0,00	0,00
Partecipazioni in imprese controllate				0,00						0,00
Partecipazioni in imprese collegate				0,00						0,00
Partecipazioni in altre imprese				0,00						0,00
Altri titoli che non costituiscono immobilizzazioni				0,00						0,00

Altre informazioni relative alle attività finanziarie che non costituiscono immobilizzazioni

Informazione	Caso presente in azienda?	Se sì, illustrare
AF01 – Gravami. Sulle attività finanziarie che non costituiscono immobilizzazioni vi sono gravami quali pegni, pignoramenti etc.?	NO	
AF02 – Contenzioso con iscrizione in bilancio. Sulle attività finanziarie che non costituiscono immobilizzazioni iscritte in bilancio sono in corso contenziosi con altre aziende sanitarie, con altri enti pubblici o con soggetti privati?	NO	
AF03 – Contenzioso senza iscrizione in bilancio. Esistono attività finanziarie che non costituiscono immobilizzazioni non iscritte nello stato patrimoniale perché non riconosciute come proprietà dell'azienda in seguito a contenziosi in corso con altre aziende sanitarie, con altri enti pubblici o con soggetti privati?	NO	
AF04 – Altro. Esistono altre informazioni che si ritiene necessario fornire per soddisfare la regola generale secondo cui "Se le informazioni richieste da specifiche disposizioni di legge non sono sufficienti a dare una rappresentazione veritiera e corretta, si devono fornire le informazioni complementari necessarie allo scopo" (art 2423 cc)?	NO	

9. Disponibilità liquide

Tab. 29 – Movimentazioni delle disponibilità liquide

Disponibilità liquide	Valore Anno N-1	Incrementi	Decrementi	Valore Finale
B.IV) Disponibilità liquide	63.567.070,74	964.238.953,07	1.005.519.425,28	22.286.598,53
B.IV.1) Cassa	199.276,20	14.000.250,51	14.034.838,44	164.688,27
B.IV.2) Istituto Tesoriere	63.263.712,38	949.520.637,91	990.719.663,12	22.064.687,17
B.IV.3) Tesoreria Unica	0,00	0,00	0,00	0,00
B.IV.4) Conto corrente postale	104.082,16	718.064,65	764.923,72	57.223,09

DL01 – Fondi vincolati.

Le disponibilità liquide comprendono un importo di € 3.000,00 vincolato ad un pignoramento richiesto dalla controparte nel corso di un contenzioso che è stato risolto nel 2021 con conseguente svincolo delle somme pignorate.

Altre informazioni relative alle disponibilità liquide.

Informazione	Caso presente in azienda?		Se sì, illustrare
DL02 – Gravami. Sulle disponibilità liquide dell'azienda vi sono gravami quali pignoramenti ecc?	NO		
DL03 – Altro. Esistono altre informazioni che si ritiene necessario fornire per soddisfare la regola generale secondo cui "Se le informazioni richieste da specifiche disposizioni di legge non sono sufficienti a dare una rappresentazione veritiera e corretta, si devono fornire le informazioni complementari necessarie allo scopo" (art 2423 cc)?	NO		

10. Ratei e risconti attivi

Tab. 30 – Ratei attivi – Dettaglio a livello di ricavo (codice CE)

RATEI ATTIVI	Importo	di cui oltre 12 mesi
TOTALE ACA000 (C.I) RATEI ATTIVI)	-	-
<i>DETTAGLIO A LIVELLO DI CODICE DI RICAVO CE</i>		

Tab. 31 – Risconti attivi – Dettaglio a livello di ricavo (codice CE)

RISCONTI ATTIVI	Importo	di cui oltre 12 mesi
TOTALE ACA030 (C.II) RISCONTI ATTIVI)	637.998,62	19.619,42
<i>DETTAGLIO A LIVELLO DI CODICE DI RICAVO CE</i>		
<i>B.2.B.1.5) Servizi di assistenza informatica</i>	89.454,38	19.538,70
<i>B.2.B.1.4) Riscaldamento</i>	469.985,35	
<i>B.3.B) Manutenzione e riparazione agli impianti e macchinari</i>	5.661,97	80,72
<i>B.3.C) Manutenzione e riparazione alle attrezzature sanitarie e scientifiche</i>	70.788,02	
<i>B.4.B.1) Canoni di noleggio - area sanitaria</i>	1.481,76	
<i>B.4.B.2) Canoni di noleggio - area non sanitaria</i>	627,14	

Altre informazioni relative a ratei e risconti attivi.

Informazione	Caso presente in azienda?		Se sì, illustrare
RR01 – Esistono altre informazioni che si ritiene necessario fornire per soddisfare la regola generale secondo cui “Se le informazioni richieste da specifiche disposizioni di legge non sono sufficienti a dare una rappresentazione veritiera e corretta, si devono fornire le informazioni complementari necessarie allo scopo” (art 2423 cc)?	NO		

11.Patrimonio netto

Tab. 32 – Consistenza, movimentazioni e utilizzazioni delle poste di patrimonio netto

Sezione 1

Patrimonio Netto	CONSUNTIVO						
	Valore Anno N-1	Giroconti e Riclassificazioni	Assegnazioni nel corso dell'esercizio	Utilizzi per sterilizzazioni nel corso dell'esercizio	Altre Variazioni	Risultato di esercizio	Valore Finale
A) PATRIMONIO NETTO	262.211.897,51	0,00	41.616.336,00	20.631.423,63	153.971,94	-30.994.149,80	252.356.632,02
A.I) FONDO DI DOTAZIONE	13.969.199,98	0,00	0,00	0,00	2.551.712,37	0,00	16.520.912,35
A.II) FINANZIAMENTI PER INVESTIMENTI	238.932.710,11	25.076,88	40.148.381,44	19.485.113,73	167.037,38	0,00	259.788.092,08
A.II.1) Finanziamenti per beni di prima dotazione	22.423.890,99	137.308,00	0,00	1.754.150,59	0,00	0,00	20.807.048,40
A.II.2) Finanziamenti da Stato per investimenti	58.775.150,42	3.434.438,38	11.640.331,35	504.774,86	0,00	0,00	73.345.145,29
A.II.2.a) Finanziamenti da Stato per investimenti - ex art. 20 legge 67/88	57.847.261,74	3.434.438,38	0,00	298.316,66	0,00	0,00	60.983.383,46
A.II.2.a.1) Finanziamenti da Stato per investimenti - ex art. 20 legge 67/88 - assegnazioni dirette)	0,00	0,00	0,00	0,00	0,00	0,00	0,00
A.II.2.a.2) Finanziamenti da Stato per investimenti - ex art. 20 legge 67/88 - trasferimenti tramite Regione)	57.847.261,74	3.434.438,38	0,00	298.316,66	0,00	0,00	60.983.383,46
A.II.2.b) Finanziamenti da Stato per investimenti - ricerca	0,00	0,00	0,00	0,00	0,00	0,00	0,00
A.II.2.b.1) Finanziamenti da Stato per investimenti - ricerca - assegnazioni dirette)	0,00	0,00	0,00	0,00	0,00	0,00	0,00
A.II.2.b.2) Finanziamenti da Stato per investimenti - ricerca - trasferimenti tramite Regione)	0,00	0,00	0,00	0,00	0,00	0,00	0,00
A.II.2.c) Finanziamenti da Stato per investimenti - altro	927.888,68	0,00	11.640.331,35	206.458,20	0,00	0,00	12.361.761,83
A.II.2.c.1) Finanziamenti da Stato per investimenti - altro - assegnazioni dirette)	103.989,09	0,00	11.640.331,35	168.318,84	0,00	0,00	11.576.001,60
A.II.2.c.2) Finanziamenti da Stato per investimenti - altro - trasferimenti tramite Regione)	823.899,59	0,00	0,00	38.139,36	0,00	0,00	785.760,23
A.II.3) Finanziamenti da Regione per investimenti	88.210.821,23	-3.420.725,58	4.994.640,48	3.779.596,14	-1.310,28	0,00	86.003.829,71
A.II.3.a) Finanziamenti da Regione - trasferimenti in c/capitale (GSA))	67.537.055,10	-3.434.438,38	0,00	2.107.942,43	0,00	0,00	61.994.674,29
A.II.3.b) Finanziamenti da Regione - altro)	0,00	0,00	0,00	0,00	0,00	0,00	0,00
A.II.4) Finanziamenti da altri soggetti pubblici per investimenti	20.101.641,51	13.712,80	4.994.640,48	1.649.968,94	-1.310,28	0,00	23.458.715,57
A.II.4.a) Finanziamenti da altri soggetti pubblici per investimenti da Regione (NO GSA))	572.124,62	0,00	0,00	21.684,77	0,00	0,00	550.439,85
A.II.4.b) Finanziamenti da altri soggetti pubblici per investimenti - altro)	72.075,57	0,00	0,00	3.841,08	0,00	0,00	68.234,49
A.II.5) Finanziamenti per investimenti da rettifica contributi in conto esercizio	69.450.771,90	-125.943,92	23.513.409,61	13.442.751,06	168.347,66	0,00	79.563.834,19
A.II.5.a) Fin. per inv. da rettifica contributi in conto esercizio - da Regione - contributi FSR - Indistinta)	69.184.086,06	-125.943,92	23.513.409,61	13.362.214,37	130.110,54	0,00	79.339.447,92
A.II.5.b) Fin. per inv. da rettifica contributi in conto esercizio - da Regione - contributi FSR - Accentrata)	85.124,37	0,00	0,00	28.717,76	13.646,14	0,00	70.052,75
A.II.5.c) Fin. per inv. da rettifica contributi in conto esercizio - da Regione - Extrafondi)	150.282,16	0,00	0,00	37.646,97	24.590,98	0,00	137.226,17
A.II.5.d) Fin. per inv. da rettifica contributi in conto esercizio - da altri Enti Pubblici (compresa NO GSA))	25.906,56	0,00	0,00	10.751,05	0,00	0,00	15.155,51
A.II.5.e) Fin. per inv. da rettifica contributi in conto esercizio - da Privati)	5.372,75	0,00	0,00	3.420,91	0,00	0,00	1.951,84
A.III) RISERVE DA DONAZIONI E LASCITI VINCOLATI AD INVESTIM	5.280.577,53	112.231,12	1.442.554,56	1.146.309,90	-13.065,44	0,00	5.675.987,87
A.IV) ALTRE RISERVE	2.659.607,65	1.232.494,24	25.400,00	0,00	-2.551.712,37	0,00	1.365.789,52
A.IV.1) Riserve da rivalutazioni	0,00	0,00	0,00	0,00	0,00	0,00	0,00
A.IV.2) Riserve da plusvalenze da reinvestire	122.454,22	-122.454,22	0,00	0,00	0,00	0,00	0,00
A.IV.3) Contributi da reinvestire	14.853,78	-14.853,78	25.400,00	0,00	0,00	0,00	25.400,00
A.IV.4) Riserve da utili di esercizio destinati ad investimenti	2.522.299,65	1.369.802,24	0,00	0,00	-2.551.712,37	0,00	1.340.389,52
A.IV.5) Riserve diverse	0,00	0,00	0,00	0,00	0,00	0,00	0,00
A.V) CONTRIBUTI PER RIPIANO PERDITE	0,00	0,00	0,00	0,00	0,00	0,00	0,00
A.V.1) Contributi per copertura debiti al 31/12/2005	0,00	0,00	0,00	0,00	0,00	0,00	0,00
A.V.2) Contributi per ricostituzione risorse da investimenti esercizi pr	0,00	0,00	0,00	0,00	0,00	0,00	0,00
A.V.3) Altro	0,00	0,00	0,00	0,00	0,00	0,00	0,00
A.VI) UTILI (PERDITE) PORTATI A NUOVO	0,00	0,00	0,00	0,00	0,00	0,00	0,00
A.VII) UTILE (PERDITA) D'ESERCIZIO	1.369.802,24	-1.369.802,24	0,00	0,00	0,00	-30.994.149,80	-30.994.149,80

Sezione 2

Riepilogo delle utilizzazioni effettuate nei tre precedenti esercizi	CONSUNTIVO		
	Copertura perdite	Sterilizzazioni	Altre Motivazioni
A) PATRIMONIO NETTO	0,00	87.904.923,47	0,00
A.I) FONDO DI DOTAZIONE	0,00	0,00	0,00
A.II) FINANZIAMENTI PER INVESTIMENTI (vc)	0,00	84.668.527,32	0,00
A.II.1) Finanziamenti per beni di prima dotazione	0,00	5.289.979,03	0,00
A.II.2) Finanziamenti da Stato per investimenti	0,00	1.013.633,09	0,00
A.II.2.a) Finanziamenti da Stato per investimenti - ex art. 20 legge 67/88 (vc)	0,00	694.489,61	0,00
A.II.2.b) Finanziamenti da Stato per investimenti - ricerca (vc)	0,00	0,00	0,00
A.II.2.c) Finanziamenti da Stato per investimenti - altro (vc)	0,00	319.143,48	0,00
A.II.3) Finanziamenti da Regione per investimenti (vc)	0,00	8.978.849,66	0,00
A.II.4) Finanziamenti da altri soggetti pubblici per investimenti (vc)	0,00	34.693.032,77	0,00
A.II.5) Finanziamenti per investimenti da rettifica contributi in conto esercizio (vc)	0,00	34.693.032,77	0,00
A.III) RISERVE DA DONAZIONI E LASCITI VINCOLATI AD INVESTIMENTI	0,00	3.236.396,15	0,00
A.IV) ALTRE RISERVE	0,00	0,00	0,00
A.IV.1) Riserve da rivalutazioni	0,00	0,00	0,00
A.IV.2) Riserve da plusvalenze da reinvestire	0,00	0,00	0,00
A.IV.3) Contributi da reinvestire	0,00	0,00	0,00
A.IV.4) Riserve da utili di esercizio destinati ad investimenti	0,00	0,00	0,00
A.IV.5) Riserve diverse	0,00	0,00	0,00
A.V) CONTRIBUTI PER RIPIANO PERDITE	0,00	0,00	0,00
A.V.1) Contributi per copertura debiti al 31/12/2005	0,00	0,00	0,00
A.V.2) Contributi per ricostituzione risorse da investimenti esercizi precedenti	0,00	0,00	0,00
A.V.3) Altro	0,00	0,00	0,00
A.VI) UTILI (PERDITE) PORTATI A NUOVO	0,00	0,00	0,00
A.VII) UTILE (PERDITA) D'ESERCIZIO	0,00	0,00	0,00

A.I - FONDO DI DOTAZIONE	Valore anno N
Descrizione dettagliata	16.520.912,35
1. Valore iniziale 01.01.2010	13.969.199,98
2. Imputazione a Fondo dotazione quota utili anni precedenti utilizzati per investimenti 2020	2.551.712,37

	Valore iniziale	Incrementi	Decrementi	Valore finale
A.IV.1) Riserve da rivalutazione	-			-
A.IV.2) Riserve da plusvalenze da reinvestire	122.454,22		122.454,22	-
A.IV.3) Contributi da reinvestire	14.853,78	25.400,00	14.853,78	25.400,00
A.IV.4) Riserve da utili di esercizio destinati ad investimenti	2.522.299,65	1.369.802,24	2.551.712,37	1.340.389,52
A.IV.5) Riserve diverse	-			-

A.IV.1) Riserve da rivalutazione			
Dettaglio Incrementi	Importo	Dettaglio Decrementi	Importo
Descrizione dettagliata	-	Descrizione dettagliata	-
1...		1...	
2...		2...	
3...		3...	

A.IV.2) Riserve da plusvalenze da reinvestire			
Dettaglio Incrementi	Importo	Dettaglio Decrementi	Importo
Descrizione dettagliata	-	Descrizione dettagliata	122.454,22
1...		1. Giro a Fondo Dotazione	122.454,22
2...		2...	
3...		3...	

A.IV.3) Contributi da reinvestire			
Dettaglio Incrementi	Importo	Dettaglio Decrementi	Importo
Descrizione dettagliata	25.400,00	Descrizione dettagliata	14.853,78
1. Giro a contributi da reinvestire del rimborso as	25.400,00	1. Giro a Fondo Dotazione	14.853,78
2...		2...	
3...		3...	

A.IV.4) Riserve da utili di esercizio destinati ad investimenti			
Dettaglio Incrementi	Importo	Dettaglio Decrementi	Importo
Descrizione dettagliata	1.369.802,24	Descrizione dettagliata	2.551.712,37
1. Utile di esercizio anno 2019	1.369.802,24	1. Utilizzo per investimenti 2019	2.551.712,37
2...		2...	
3...		3...	

A.IV.5) Riserve diverse			
Dettaglio Incrementi	Importo	Dettaglio Decrementi	Importo
Descrizione dettagliata	-	Descrizione dettagliata	-
1...		1...	-
2...		2...	
3...		3...	

Tab. 33 – Dettaglio finanziamenti per investimenti (ultimi tre esercizi)

Sezione 1

DETTAGLIO FINANZIAMENTI PER INVESTIMENTI RICEVUTI NEGLI ULTIMI TRE ESERCIZI	INFORMAZIONI				Consistenza all'inizio dell'esercizio
	Vincolato o indistinto	Esercizio di assegnazione	Estremi del provvedimento	Destinazione (tipologia di beni acquisiti)	
Per beni di prima dotazione:					22.423.890,99
... assegnati in data antecedente al 1/1/n-2					20.472.498,11
... assegnati a partire dall'1/1/n-2	vedasi fogli di dettaglio				1.951.392,88
Da Stato:					58.775.150,42
... assegnati in data antecedente al 1/1/n-2					33.172.041,40
... assegnati a partire dall'1/1/n-2	vedasi fogli di dettaglio				25.603.109,02
Da Regione:					88.210.821,23
... assegnati in data antecedente al 1/1/n-2					68.109.179,72
... assegnati a partire dall'1/1/n-2	vedasi fogli di dettaglio				20.101.641,51
Da altri soggetti pubblici:					72.075,57
... assegnati in data antecedente al 1/1/n-2					72.075,57
... assegnati a partire dall'1/1/n-2	vedasi fogli di dettaglio				0,00
Per investimenti da rettifica contributi in conto esercizio:					69.450.771,90
... assegnati in data antecedente al 1/1/n-2					37.697.678,69
... assegnati a partire dall'1/1/n-2	vedasi fogli di dettaglio				31.753.093,21

Sezione 2

DETTAGLIO FINANZIAMENTI PER INVESTIMENTI RICEVUTI NEGLI ULTIMI TRE ESERCIZI	MOVIMENTI DELL'ESERCIZIO						
	Giroconti e Riclassificazioni	Assegnazioni nel corso dell'esercizio	Utilizzo a fronte di sterilizzazioni nel corso dell'esercizio	Altre variazioni (+/-)	Consistenza finale	di cui riscossi	di cui investiti
Per beni di prima dotazione:	0,00	137.308,00	1.754.150,59	0,00	20.807.048,40	20.807.048,40	20.807.048,40
... assegnati in data antecedente al 1/1/n-2	0,00	0,00	1.648.643,27	0,00	18.823.854,84	18.823.854,84	18.823.854,84
... assegnati a partire dall'1/1/n-2	0,00	137.308,00	105.507,32	0,00	1.983.193,56	1.983.193,56	1.983.193,56
Da Stato:	3.434.438,38	11.640.331,35	504.774,86	0,00	73.345.145,29	19.411.017,70	38.212.927,21
... assegnati in data antecedente al 1/1/n-2	3.434.438,38	0,00	348.657,80	0,00	36.257.821,98	19.411.017,70	36.257.821,98
... assegnati a partire dall'1/1/n-2	0,00	11.640.331,35	156.117,06	0,00	37.087.323,31	0,00	1.955.105,23
Da Regione:	-3.420.725,58	4.994.640,48	3.779.596,14	-1.310,28	86.003.829,71	28.077.384,29	46.167.780,10
... assegnati in data antecedente al 1/1/n-2	-3.420.725,58	0,00	2.129.627,20	0,00	62.558.826,94	22.356.491,12	38.756.419,59
... assegnati a partire dall'1/1/n-2	0,00	4.994.640,48	1.649.968,94	-1.310,28	23.445.002,77	5.720.893,17	7.411.360,51
Da altri soggetti pubblici:	0,00	0,00	3.841,08	0,00	68.234,49	68.234,49	68.234,49
... assegnati in data antecedente al 1/1/n-2	0,00	0,00	3.841,08	0,00	68.234,49	68.234,49	68.234,49
... assegnati a partire dall'1/1/n-2	0,00	0,00	0,00	0,00	0,00	0,00	0,00
Per investimenti da rettifica contributi in conto esercizio	-27.626.025,45	51.164.250,75	13.442.751,06	17.588,05	79.563.834,19	68.030.092,04	59.950.484,80
... assegnati in data antecedente al 1/1/n-2	0,00	21.546,86	6.754.240,25	-2.141,30	30.962.844,00	30.965.737,70	21.610.289,29
... assegnati a partire dall'1/1/n-2	-27.626.025,45	51.142.703,89	6.688.510,81	19.729,35	48.600.990,19	37.064.354,34	38.340.195,51

PAA010 (A.II) FINANZIAMENTI PER INVESTIMENTI)	Valore anno N-1	Valore anno N
		238.932.710,11
PAA020 (A.II.1) Finanziamenti per beni di prima dotazione)	22.423.890,99	20.807.048,40
PAA030 (A.II.2) Finanziamenti da Stato per investimenti)	58.775.150,42	73.345.145,29
PAA040 (A.II.2.a) Finanziamenti da Stato per investimenti - ex art. 20 legge 67/88)	57.847.261,74	60.983.383,46
PAA041 (A.II.2.a.1) Finanziamenti da Stato per investimenti - ex art. 20 legge 67/88 - assegnazioni dirette)	-	-
PAA042 (A.II.2.a.2) Finanziamenti da Stato per investimenti - ex art. 20 legge 67/88 - trasferimenti tramite Regione)	57.847.261,74	60.983.383,46
PAA050 (A.II.2.b) Finanziamenti da Stato per investimenti - ricerca)	-	-
PAA051 (A.II.2.b.1) Finanziamenti da Stato per investimenti - ricerca - assegnazioni dirette)	-	-
PAA052 (A.II.2.b.2) Finanziamenti da Stato per investimenti - ricerca - trasferimenti tramite Regione)	-	-
PAA060 (A.II.2.c) Finanziamenti da Stato per investimenti - altro)	927.888,68	12.361.761,83
PAA061 (A.II.2.c.1) Finanziamenti da Stato per investimenti - altro - assegnazioni dirette)	103.989,09	11.576.001,60
PAA062 (A.II.2.c.2) Finanziamenti da Stato per investimenti - altro - trasferimenti tramite Regione)	823.899,59	785.760,23
PAA070 (A.II.3) Finanziamenti da Regione per investimenti)	88.210.821,23	86.003.829,71
PAA071 (A.II.3.a) Finanziamenti da Regione - trasferimenti in c/capitale (GSA))	67.537.055,10	61.994.674,29
PAA072 (A.II.3.b) Finanziamenti da Regione - altro)	-	-
PAA080 (A.II.4) Finanziamenti da altri soggetti pubblici per investimenti)	20.101.641,51	23.458.715,57
PAA081 (A.II.4.a) Finanziamenti da altri soggetti pubblici per investimenti da Regione (NO GSA))	572.124,62	550.439,85
PAA082 (A.II.4.b) Finanziamenti da altri soggetti pubblici per investimenti - altro)	72.075,57	68.234,49
PAA090 (A.II.5) Finanziamenti per investimenti da rettifica contributi in conto esercizio)	69.450.771,90	79.563.834,19
PAA091 (A.II.5.a) Fin. per inv. da rettifica contributi in conto esercizio - da Regione - contributi FSR - Indistinta)	69.184.086,06	79.339.447,92
PAA092 (A.II.5.b) Fin. per inv. da rettifica contributi in conto esercizio - da Regione - contributi FSR - Accentrata)	85.124,37	70.052,75
PAA093 (A.II.5.c) Fin. per inv. da rettifica contributi in conto esercizio - da Regione - Extrafondi)	150.282,16	137.226,17
PAA094 (A.II.5.d) Fin. per inv. da rettifica contributi in conto esercizio - da altri Enti Pubblici (compresa NO GSA))	25.906,56	15.155,51
PAA095 (A.II.5.e) Fin. per inv. da rettifica contributi in conto esercizio - da Privati)	5.372,75	1.951,84
PAA100 (A.III) RISERVE DA DONAZIONI E LASCITI VINCOLATI AD INVESTIMENTI)	5.280.577,53	5.675.987,87

AA0980 (A.7) Quota contributi c/capitale imputata all'esercizio)	Valore anno N-1	Valore anno N
		17.357.397,55
AA0990 (A.7.A) Quota imputata all'esercizio dei finanziamenti per investimenti dallo Stato)	248.566,79	504.774,86
AA1000 (A.7.B) Quota imputata all'esercizio dei finanziamenti per investimenti da Regione)	2.107.942,43	3.779.596,14
AA1010 (A.7.C) Quota imputata all'esercizio dei finanziamenti per beni di prima dotazione)	1.765.844,75	1.754.150,59
AA1020 (A.7.D) Quota imputata all'esercizio dei contributi in c/ esercizio FSR destinati ad investimenti)	12.100.370,68	13.390.932,13
AA1030 (A.7.E) Quota imputata all'esercizio degli altri contributi in c/ esercizio destinati ad investimenti)	27.289,75	51.818,93
AA1040 (A.7.F) Quota imputata all'esercizio di altre poste del patrimonio netto)	1.107.383,15	1.150.150,98

Tab. 34 – Dettaglio riserve da plusvalenze da reinvestire

Plusvalenze da reinvestire		2016	2017	2018	2019	2020
A.IV.2) Riserve da plusvalenze da reinvestire	Valore Netto Iniziale	0,00	308.434,00	308.434,00	122.454,22	122.454,22
	Incrementi	308.434,00	0,00	1.890.007,95	0,00	2.893,70
	Utilizzi	0,00	0,00	2.075.987,73	0,00	125.347,92
	Valore Finale	308.434,00	308.434,00	122.454,22	122.454,22	0,00

Tab. 35 – Dettaglio contributi da reinvestire

Contributi da reinvestire		2016	2017	2018	2019	2020
A.IV.3) Contributi da reinvestire	Valore Netto Iniziale	0,00	14.853,78	14.853,78	14.853,78	14.853,78
	Incrementi	14.853,78	0,00	0,00	0,00	25.400,00
	Utilizzi	0,00	0,00	0,00	0,00	14.853,78
	Valore Finale	14.853,78	14.853,78	14.853,78	14.853,78	25.400,00

PN01 – Donazioni e lasciti vincolati ad investimenti

Nell'esercizio sono state registrate le seguenti donazioni e lasciti vincolati ad investimenti per un totale di €1.442.554,56:

€ 659.152,03	Donazioni COVID	Fondazione S.Bortolo	Attrezzature sanitarie e scientifiche
€ 7.614,68	Donazioni COVID di importo inferiore a 516,46	Fondazione S.Bortolo	Attrezzature sanitarie e scientifiche
€ 100.000,00	Donazioni COVID in denaro	Fondazione Cariverona	Attrezzature sanitarie e scientifiche
€ 32.330,00	Donazioni COVID in denaro	Ditta Verrallia	Attrezzature sanitarie e scientifiche
€ 71.980,00	Donazioni COVID	Vicenza For Children	Attrezzature sanitarie e scientifiche
€ 25.333,00	Donazioni COVID	Amici del cuore	Attrezzature sanitarie e scientifiche
€ 50.000,00	Donazioni COVID in denaro	Fondazione Buzzi Onlus	Attrezzature sanitarie e scientifiche
€ 15.250,00	Donazioni COVID	Rotary club Vicenza	Attrezzature sanitarie e scientifiche
€ 35.000,00	Donazioni COVID in denaro	Reinhausen Italia Spa - Capt	Attrezzature sanitarie e scientifiche
€ 67.140,00	Donazioni COVID	Privati vari	Attrezzature sanitarie e scientifiche
€ 82.960,00	Donazione ecotomografo	Acciai Speciali Zorzetto	Attrezzature sanitarie e scientifiche
€ 142.740,00	Donazione mammografo	Fondazione S.Bortolo	Attrezzature sanitarie e scientifiche
€ 36.600,00	Donazione ecotomografo portatile	AVEC ONLUS	Attrezzature sanitarie e scientifiche
€ 15.860,00	Donazione COVID - Videolaringoscopio	AIB - Protezione Civile Recoaro	Attrezzature sanitarie e scientifiche
€ 21.238,03	Donazioni varie	Privati	Attrezzature sanitarie e scientifiche
€ 7.623,78	Contributo per ematologia - cappa biologica	Associazioni varie	Attrezzature sanitarie e scientifiche
€ 19.000,00	Donazioni COVID - barrella biocontenimento	OMP Engineering	Mobili e arredi
€ 3.180,50	Altre donazioni	Vari	Mobili e arredi
€ 3.123,92	Donazioni mobili e arredi di importo inferiore a 516,46	Privati	Mobili e arredi
€ 9.536,93	Donazioni COVID - tablet o di importo inferiore a 516,46	Privati	Macchine d'ufficio
€ 3.620,87	Altre donazioni - PC progetto ematologia D54	Privati	Macchine d'ufficio
€ 330,00	Donazioni COVID altri beni di importo inferiore a 516,46	Privati	Altri beni materiali
€ 4.270,00	Donazioni COVID - sanificatore	OTB Foundation	Altri beni materiali
€ 2.020,24	Donazioni COVID	Fondazione S.Bortolo	Altri beni materiali
€ 26.650,58	Altre donazioni - attrezzature per ematologia	Fondazione S.Bortolo	Altri beni materiali

PN02 – Fondo di dotazione

Il fondo di dotazione ha subito la variazione relativa al giroconto per utilizzo degli utili degli anni precedenti destinati ad investimenti per € 2.551.712,37.

Altre informazioni relative al patrimonio netto

Informazione	Caso presente in azienda?	Se sì, illustrare
PN03 – Altro. Esistono altre informazioni che si ritiene necessario fornire per soddisfare la regola generale secondo cui "Se le informazioni richieste da specifiche disposizioni di legge non sono sufficienti a dare una rappresentazione veritiera e corretta, si devono fornire le informazioni complementari necessarie allo scopo" (art 2423 cc)?	SI	Tra i contributi da reinvestire è stato registrato il rimborso assicurativo dell'automedica donata dalla Fondazione San Bortolo nel 2018 e demolita a seguito incidente del 2019, per ricostituire la riserva della donazione per futuri utilizzi

12. Fondi per rischi e oneri

Tab. 36 – Consistenza e movimentazioni dei fondi rischi e oneri

CONSUNTIVO	Valore Anno N-1	Accantonamenti dell'esercizio	Giroconti e Riclassificazioni	Utilizzi	Valore Finale
B) FONDI PER RISCHI E ONERI	55.840.242,28	19.777.449,26	-336.375,91	15.997.714,32	59.283.601,31
B.I) FONDI PER IMPOSTE, ANCHE DIFFERITE	527.434,32	209.933,69	0,00	291.797,59	445.570,42
B.II) FONDI PER RISCHI	35.125.760,28	9.313.580,26	-2.768.576,49	3.301.709,74	38.369.054,31
B.II.1) Fondo rischi per cause civili ed oneri processuali	2.211.340,00	408.000,00	-853.424,82	64.232,38	1.701.682,80
B.II.2) Fondo rischi per contenzioso personale dipendente	360.600,00	107.000,00	-284.000,00	0,00	183.600,00
B.II.3) Fondo rischi connessi all'acquisto di prestazioni sanitarie da privato	795.000,00	0,00	-133.113,82	115.886,18	546.000,00
B.II.4) Fondo rischi per copertura diretta dei rischi (autoassicurazione)	31.758.820,28	8.124.100,26	-1.498.037,85	3.121.591,18	35.263.291,51
B.II.5) Fondo rischi per franchigia assicurativa	0,00	0,00	0,00	0,00	0,00
B.II.6) Fondo rischi per interessi di mora	0,00	0,00	0,00	0,00	0,00
B.II.7) Altri fondi rischi	0,00	674.480,00	0,00	0,00	674.480,00
B.III) FONDI DA DISTRIBUIRE	0,00	0,00	0,00	0,00	0,00
B.III.1) FSR indistinto da distribuire (vc)	0,00	0,00	0,00	0,00	0,00
B.III.1.a) FSR indistinto da distribuire - LEA	0,00	0,00	0,00	0,00	0,00
B.III.1.b) FSR indistinto da distribuire - ACCENTRATA	0,00	0,00	0,00	0,00	0,00
B.III.2) FSR vincolato da distribuire (vc)	0,00	0,00	0,00	0,00	0,00
B.III.3) Fondo per ripiano disavanzi pregressi	0,00	0,00	0,00	0,00	0,00
B.III.4) Fondo finanziamento sanitario aggiuntivo corrente LEA	0,00	0,00	0,00	0,00	0,00
B.III.5) Fondo finanziamento sanitario aggiuntivo corrente extra LEA	0,00	0,00	0,00	0,00	0,00
B.III.6) Fondo finanziamento per ricerca	0,00	0,00	0,00	0,00	0,00
B.III.7) Fondo finanziamento per investimenti	0,00	0,00	0,00	0,00	0,00
B.III.8) Fondo finanziamento sanitario aggiuntivo corrente (extra fondo) - Risorse aggiuntive da bilancio regionale a titolo di copertura extra LEA	0,00	0,00	0,00	0,00	0,00
B.IV) QUOTE INUTILIZZATE CONTRIBUTI	5.492.889,16	2.031.480,40	2.432.200,58	4.748.687,15	5.207.882,99
B.IV.1) Quote inutilizzate contributi da Regione o Prov. Aut. per quota F.S. indistinto finalizzato	1.585.560,33	689.471,70	840.196,63	2.200.173,28	915.055,38
B.IV.2) Quote inutilizzate contributi da Regione o Prov. Aut. per quota F.S. vincolato	776.562,14	983.777,00	35.743,86	812.306,00	983.777,00
B.IV.3) Quote inutilizzate contributi vincolati da soggetti pubblici (extra fondo)	1.632.863,71	275.931,70	1.069.094,50	1.101.069,79	1.876.820,12
B.IV.3.a) Quote inutilizzate contributi vincolati da soggetti pubblici (extra fondo) - PERIMETRO SANITA'	1.357.339,60	68.702,42	1.038.542,98	882.216,62	1.582.368,38
B.IV.3.b) Quote inutilizzate contributi vincolati da soggetti pubblici (extra fondo) - NO PERIMETRO SANITA'	275.524,11	207.229,28	30.551,52	218.853,17	294.451,74
B.IV.4) Quote inutilizzate contributi per ricerca	0,00	0,00	0,00	0,00	0,00
B.IV.5) Quote inutilizzate contributi vincolati da privati	1.497.902,98	82.300,00	487.165,59	635.138,08	1.432.230,49
B.V) ALTRI FONDI PER ONERI E SPESE	14.694.158,52	8.222.454,91	0,00	7.655.519,84	15.261.093,59
B.V.1) Fondi integrativi pensione	0,00	0,00	0,00	0,00	0,00
B.V.2) Fondi rinnovi contrattuali	13.176.736,44	6.264.121,64	0,00	7.427.314,24	12.013.543,84
B.V.2.a) Fondo rinnovi contrattuali personale dipendente	6.484.104,52	2.460.912,13	0,00	3.937.590,77	5.007.425,88
B.V.2.b) Fondo rinnovi convenzioni MMG/PLS/MCA	6.446.904,04	3.528.942,85	0,00	3.444.028,16	6.531.818,73
B.V.2.c) Fondo rinnovi convenzioni medici Sumai	245.727,88	274.266,66	0,00	45.695,31	474.299,23
B.V.3) Altri fondi per oneri e spese	136.754,13	411.495,69	0,00	228.205,60	320.044,22
B.V.4) Altri fondi incentivi funzioni tecniche art. 113 D.Lgs 50/2016	1.380.667,95	1.546.837,58	0,00	0,00	2.927.505,53

Informazioni di dettaglio dei conti PBA260 e PBA270

CODICE MOD. SP	FONDI RISCHI E ONERI	Consistenza iniziale	Accantonamenti dell'esercizio	Riclassifiche dell'esercizio	Utilizzi	Valore finale
PBA060	Altri fondi rischi:	0,00	674.480,00	0,00	0,00	674.480,00
	Accantonamento rischi per Note di credito da ricevere da Banca Farmafactoring per contestazioni relative agli addebiti ex art. 6 DLgs n. 231/02 (€ 40)		674.480,00			674.480,00
						0,00

CODICE MOD. SP	FONDI RISCHI E ONERI	Consistenza iniziale	Accantonamenti dell'esercizio	Riclassifiche dell'esercizio	Utilizzi	Valore finale
PBA260	Altri fondi oneri e spese:	136.754,13	411.495,69	0,00	228.205,60	320.044,22
	Accantonamento risorse disponibili "Fondo Balduzzi"	136.754,13	411.495,69		228.205,60	320.044,22
						0,00

CODICE MOD. SP	FONDI RISCHI E ONERI	Consistenza iniziale	Accantonamenti dell'esercizio	Riclassifiche dell'esercizio	Utilizzi	Valore finale
PBA270	Fondo incentivi funzioni tecniche Art. 113 D.Lgs	1.380.667,95	1.546.837,58	0,00	0,00	2.927.505,53
	Accantonamenti ai sensi dell'art. 113 del D.Lgs n. 50 del 18 aprile 2016 (Codice dei contratti pubblici)	1.380.667,95	1.546.837,58			2.927.505,53
						0,00

Tab. 37 – Dettaglio movimentazioni quota inutilizzata contributi da Regione o P.A. per quota F.S.R. vincolato

PBA151 (B.IV.1) Quote inutilizzate contributi da Regione o Prov. Aut. per quota F.S. Indistinto Finalizzato	ASSEGNAZIONE INIZIALE		UTILIZZI/COSTI					FONDO AL 31/12/n	
	Esercizio (indicare esercizio di assegnazione)	Importo contributo	Tipologia di costo	Importo					
				2016 e ante	2017	2018	2019		2020
		1.423.126,63							915.055,38
Ready 11070 DGR 1775/2020 - Corsi di laurea e corsi di laurea magistrale delle Professioni Sanitarie infermieristiche, ostetriche, della riabilitazione, tecniche e della prevenzione.	2020	252.500,00	B.1) Acquisti di beni B.2.A) Acquisti di servizi sanitari B.2.B) Acquisti di servizi non sanitari Costi del personale Altri costi dettagliare Totale					189.375,00	63.125,00
Ready 11054 DGR 1782/2020 - Progetto regionale Sollievo a favore delle persone affette da decadimento cognitivo e malattia di Parkinson 2020/2021	2020	146.000,00	B.1) Acquisti di beni B.2.A) Acquisti di servizi sanitari B.2.B) Acquisti di servizi non sanitari Costi del personale Altri costi dettagliare Totale	0,00	0,00	0,00	0,00	189.375,00	146.000,00
Ready 10989 DDR 23/2020 - Assegnazione, per l'anno 2020, ai fini dell'attivazione di una struttura ambulatoriale dedicata alle urgenze odontostomatologiche.	2020	180.000,00	B.1) Acquisti di beni B.2.A) Acquisti di servizi sanitari B.2.B) Acquisti di servizi non sanitari Costi del personale Altri costi dettagliare Totale					45.000,00	135.000,00
Ready 10921 DDR 54/2020 - Finanziamento per prosecuzione delle attività in materia di abuso sessuale e grave maltrattamento dei bambini/e dei ragazzi/e minori d'età Anno 2020.	2020	116.023,82	B.1) Acquisti di beni B.2.A) Acquisti di servizi sanitari B.2.B) Acquisti di servizi non sanitari Costi del personale Altri costi dettagliare Totale	0,00	0,00	0,00	0,00	45.000,00	116.023,82
Ready 10920 DDR 50/2020 - "Sviluppo dei Consulenti familiari pubblici". Anno 2020.	2020	101.101,46	B.1) Acquisti di beni B.2.A) Acquisti di servizi sanitari B.2.B) Acquisti di servizi non sanitari Costi del personale Altri costi dettagliare Totale	0,00	0,00	0,00	0,00	0,00	101.101,46
DGR 1757/2019 Progetto regionale Sollievo a favore delle persone affette da decadimento cognitivo e malattia di Parkinson avviato con DGR n. 1873/2013. Sesta edizione progettuale implementata secondo gli indirizzi di cui alla DGR n.1975/2018 - Finanziamento attività	2019	114.162,13	B.1) Acquisti di beni B.2.A) Acquisti di servizi sanitari B.2.B) Acquisti di servizi non sanitari Costi del personale Altri costi dettagliare Totale	0,00	0,00	0,00	0,00	60.130,10	54.032,03
DGR 1757/2019 Progetto regionale Sollievo a favore delle persone affette da decadimento cognitivo e malattia di Parkinson avviato con DGR n. 1873/2013. Sesta edizione progettuale implementata secondo gli indirizzi di cui alla DGR n.1975/2018 - Finanziamento attività	2019	20.000,00	B.1) Acquisti di beni B.2.A) Acquisti di servizi sanitari B.2.B) Acquisti di servizi non sanitari Costi del personale Altri costi dettagliare Totale	0,00	0,00	0,00	0,00	3.072,00	16.928,00
DDR 97/2019 Assegnazione e riparto alle Aziende ULSS del finanziamento per la prosecuzione del progetto regionale "Sviluppo dei Consulenti familiari pubblici", ai sensi dell'art. 47 della L.R. n. 45/2017. Anno 2019.	2019	101.263,05	B.1) Acquisti di beni B.2.A) Acquisti di servizi sanitari B.2.B) Acquisti di servizi non sanitari Costi del personale Altri costi dettagliare Totale					55.526,52	45.736,53
DGR 474/2019 Interventi di assistenza protesica a favore di assistite affette da alopecia per l'acquisto di una parrucca: criteri e modalità anno 2019 e successivi.	2019	15.924,80	B.1) Acquisti di beni B.2.A) Acquisti di servizi sanitari B.2.B) Acquisti di servizi non sanitari Costi del personale Altri costi dettagliare Totale	0,00	0,00	0,00	0,00	15.468,40	456,40
Ready 10507 DGR 2026/2018 - Progetto regionale "Promozione della comunicazione e formazione degli operatori in materia di donazione di organi e tessuti".	2018	7.625,00	B.1) Acquisti di beni B.2.A) Acquisti di servizi sanitari B.2.B) Acquisti di servizi non sanitari Costi del personale Rimborsi assegni e contributi Totale	0,00	0,00	0,00	0,00	1.329,00	6.296,00
DDR 2143280 RSF-2017- 00000548 Finanziamento Progetti di Ricerca Sanitaria Finalizzata – Bando 2017 - DGR n. 490 del 17 aprile 2018. Riparto assegnazione finanziamenti: N.B.: I COSTI DECORRONO DALLA DATA DI SOTTOSCRIZIONE DELLA CONVENZIONE L'erogazione dell'acconto avverrà previa comunicazione da parte della Regione dell'avvenuta sottoscrizione della convenzione	2018	40.000,00	B.1) Acquisti di beni B.2.A) Acquisti di servizi sanitari B.2.B) Acquisti di servizi non sanitari Costi del personale Altri costi dettagliare Totale	0,00	0,00	0,00	0,00	0,00	40.000,00
DGR 215843098 Finanziamento delle attività degli Uffici Centrali Sinistri - anno 2017.	2017	100.000,00	B.1) Acquisti di beni B.2.A) Acquisti di servizi sanitari B.2.B) Acquisti di servizi non sanitari Costi del personale Acquisto Software Totale			55.195,38		0,00	44.804,62
DDR 29/2017 Attuazione della DGR n. 1919 del 23/12/2015 ad oggetto "Progetto sperimentale per la fornitura del servizio di prenotazione/ritiro referral presso le farmacie pubbliche e private convenzionate in attuazione del D.Lgs. n. 153 del 3 ottobre 2009 - Approvazione dello schema di Accordo."; impegno di spesa e liquidazione relativo all'anno 2016 a favore delle Aziende ULSS del Veneto al fine dell'erogazione dell'acconto del contributo, pari al 60%, per il servizio "FARMACUP" e DDR 34 del 26/04/2021 - Assegnazione agli enti SSR di ulteriori quote dei finanziamenti statali dell'esercizio 2020 per l'emergenza sanitaria allegato B - Intervento 4 - Aumento fondi variabili MMG per infermieri A VALERE SULLE RISORSE ex art. 1, co 9 DL 34/2020	2017	77.874,08	B.1) Acquisti di beni B.2.A) Acquisti di servizi sanitari B.2.B) Acquisti di servizi non sanitari Costi del personale Altri costi dettagliare Totale	0,00	0,00	8.707,08		51.836,90	17.330,10
	2020	150.652,29	B.1) Acquisti di beni B.2.A) Acquisti di servizi sanitari B.2.B) Acquisti di servizi non sanitari Costi del personale Altri costi dettagliare Totale	0,00	0,00	0,00	0,00	22.430,87	128.221,42

PBA160 (B.IV.2) Quote inutilizzate contributi vincolati da Regione o Prov. Aut. per quota F.S. Vincolato	ASSEGNAZIONE INIZIALE		UTILIZZI/COSTI					FONDO AL 31/12/n	
	Esercizio (indicare esercizio di assegnazione)	Importo contributo	Tipologia di costo	Importo					
				2016 e ante	2017	2018	2019		2020
		983.777,00							983.777,00
Ready 11013 DDR 28/2020 - Finanziamento per la sanità penitenziaria - FSN 2020.	2020	983.777,00	B.1) Acquisti di beni B.2.A) Acquisti di servizi sanitari B.2.B) Acquisti di servizi non sanitari Costi del personale Altri costi dettagliare Totale					0,00	983.777,00
			B.1) Acquisti di beni B.2.A) Acquisti di servizi sanitari B.2.B) Acquisti di servizi non sanitari Costi del personale Altri costi dettagliare Totale	0,00	0,00	0,00	0,00	0,00	0,00

Tab. 38 – Dettaglio movimentazioni quota inutilizzata contributi vincolati da soggetti pubblici (extrafondo)

PBA170a (B.IV.3.a) Quote inutilizzate contributi vincolati da soggetti pubblici (extra fondo) - PERIMETRO SANITA'	ASSEGNAZIONE INIZIALE		UTILIZZI/COSTI					FONDO AL 31/12/n	
	Esercizio (indicare esercizio di assegnazione)	Importo contributo	Tipologia di costo	Importo					
				2016 e ante	2017	2018	2019		2020
Ready 11132 DDR 64/2020 - Assegnazione alle Aziende ULSS che negli anni 2017 e 2018 hanno raggiunto gli obiettivi della pianificazione regionale in materia di "Igiene e Sanità Pubblica". ALLEGATO C - SISP 2018	2020	2.805.666,78	B.1) Acquisti di beni B.2.A) Acquisti di servizi sanitari B.2.B) Acquisti di servizi non sanitari Costi del personale Altri costi dettagliare Totale						7.450,29
Ready 11131 DDR 64/2020 - Assegnazione alle Aziende ULSS che negli anni 2017 e 2018 hanno raggiunto gli obiettivi della pianificazione regionale in materia di "Igiene e Sanità Pubblica". ALLEGATO C - SIAN 2018	2020	8.995,27	B.1) Acquisti di beni B.2.A) Acquisti di servizi sanitari B.2.B) Acquisti di servizi non sanitari Costi del personale Altri costi dettagliare Totale	0,00	0,00	0,00	0,00	0,00	8.995,27
Ready 11130 DDR 64/2020 - Assegnazione alle Aziende ULSS che negli anni 2017 e 2018 hanno raggiunto gli obiettivi della pianificazione regionale in materia di "Igiene e Sanità Pubblica". ALLEGATO C - SVET 2018	2020	7.838,78	B.1) Acquisti di beni B.2.A) Acquisti di servizi sanitari B.2.B) Acquisti di servizi non sanitari Costi del personale Altri costi dettagliare Totale	0,00	0,00	0,00	0,00	0,00	7.838,78
Ready 11129 DDR 64/2020 - Assegnazione alle Aziende ULSS che negli anni 2017 e 2018 hanno raggiunto gli obiettivi della pianificazione regionale in materia di "Igiene e Sanità Pubblica". ALLEGATO B - SISP 2017	2020	5.659,12	B.1) Acquisti di beni B.2.A) Acquisti di servizi sanitari B.2.B) Acquisti di servizi non sanitari Costi del personale Altri costi dettagliare Totale	0,00	0,00	0,00	0,00	0,00	5.659,12
Ready 11128 DDR 64/2020 - Assegnazione alle Aziende ULSS che negli anni 2017 e 2018 hanno raggiunto gli obiettivi della pianificazione regionale in materia di "Igiene e Sanità Pubblica". ALLEGATO B - SIAN 2017	2020	7.939,51	B.1) Acquisti di beni B.2.A) Acquisti di servizi sanitari B.2.B) Acquisti di servizi non sanitari Costi del personale Altri costi dettagliare Totale	0,00	0,00	0,00	0,00	0,00	7.939,51
Ready 11127 DDR 64/2020 - Assegnazione alle Aziende ULSS che negli anni 2017 e 2018 hanno raggiunto gli obiettivi della pianificazione regionale in materia di "Igiene e Sanità Pubblica". ALLEGATO B - SVET 2017	2020	6.040,16	B.1) Acquisti di beni B.2.A) Acquisti di servizi sanitari B.2.B) Acquisti di servizi non sanitari Costi del personale Altri costi dettagliare Totale	0,00	0,00	0,00	0,00	0,00	6.040,16
Ready 11052 DDR 59/2020 - D.G.R. n. 1424 del 21/10/2020 "Autorizzazione per l'anno 2020 di finanziamenti finalizzati a facilitare l'esecuzione dei controlli ufficiali e delle altre attività ufficiali a seguito dell'emergenza Covid-19"	2020	24.779,29	B.1) Acquisti di beni B.2.A) Acquisti di servizi sanitari B.2.B) Acquisti di servizi non sanitari Costi del personale Altri costi dettagliare Totale	0,00	0,00	0,00	0,00	0,00	24.779,29
Ready 10790 DDR 120/2018 Rimodulazione prg. 10551 - Decreto n. 76 del 04/12/2019 - Progetti formativi in materia di salute e sicurezza nei luoghi di lavoro. DDR 120 del 16/11/2018 D.G.R. n. 750/2015, "Attuazione dell'art. 8, comma 1, della L.R. n.23/2007 come modificata dalla L.R. n. 43/2012. Individuazione dei criteri per l'attribuzione alle Aziende ULSS degli importi introitati". Assegnazione alle Aziende ULSS del Veneto degli introiti derivanti dal pagamento delle sanzioni ai sensi del D.Lgs n. 758/1994 e	2018	96.645,37	B.1) Acquisti di beni B.2.A) Acquisti di servizi sanitari B.2.B) Acquisti di servizi non sanitari Costi del personale Altri costi dettagliare Totale	0,00	0,00	0,00	0,00	0,00	96.645,37
Ready 10788 DDR 120/2018 Rimodulazione prg. 10551 - Decreto n. 75 del 04/12/2019 - Progetto di sostegno alle imprese e ai lavoratori in materia di tutela della salute e della sicurezza sul lavoro - spese correnti. D.G.R. n. 750/2015, "Attuazione dell'art. 8, comma 1, della L.R. n.23/2007 come modificata dalla L.R. n. 43/2012. Individuazione dei criteri per l'attribuzione alle Aziende ULSS degli importi introitati". Assegnazione alle Aziende ULSS del Veneto degli introiti derivanti dal pagamento delle sanzioni ai	2018	53.154,96	B.1) Acquisti di beni B.2.A) Acquisti di servizi sanitari B.2.B) Acquisti di servizi non sanitari Costi del personale Altri costi dettagliare Totale	0,00	0,00	0,00	0,00	0,00	53.154,96
Ready 10552 DDR 120/2018 D.G.R. n. 750/2015, "Attuazione dell'art. 8, comma 1, della L.R. n.23/2007 come modificata dalla L.R. n. 43/2012. Individuazione dei criteri per l'attribuzione alle Aziende ULSS degli importi introitati". Assegnazione alle Aziende ULSS del Veneto degli introiti derivanti dal pagamento delle sanzioni ai sensi del D.Lgs n. 758/1994 e del D.Lgs n. 81/2008, relativi all'anno 2017, finalizzati a garantire la realizzazione di progetti formativi, il raggiungimento dei Livelli Essenziali di	2018	43.490,42	B.1) Acquisti di beni B.2.A) Acquisti di servizi sanitari B.2.B) Acquisti di servizi non sanitari Costi del personale Costi generali Altri costi dettagliare Totale	0,00	0,00	0,00	0,00	0,00	43.490,42
DDR 138/2017 D.G.R. n. 750/2015, "Attuazione dell'art. 8, comma 1, della L.R. n. 23/2007 come modificata dalla L.R. n. 43/2012. Individuazione dei criteri per l'attribuzione alle Aziende ULSS degli importi introitati". Assegnazione alle Aziende ULSS del Veneto degli introiti derivanti dal pagamento delle sanzioni ai sensi del D.Lgs n. 758/1994 e del D.Lgs n. 81/2008, relativi agli anni 2013, 2014, 2015 e 2016: spese correnti per la realizzazione di progetti formativi in materia di tutela della	2017	326.877,25	B.1) Acquisti di beni B.2.A) Acquisti di servizi sanitari B.2.B) Acquisti di servizi non sanitari Costi del personale Altri costi dettagliare Totale	0,00	0,00	0,00	0,00	0,00	132.047,70 41.719,00 1.234,76 175.001,46
DDR 126/2017 D.G.R. n. 750/2015, "Attuazione dell'art. 8, comma 1, della L.R. n. 23/2007 come modificata dalla L.R. n. 43/2012. Individuazione dei criteri per l'attribuzione alle Aziende ULSS degli importi introitati". Assegnazione alle Aziende ULSS del Veneto degli introiti derivanti dal pagamento delle sanzioni ai sensi del D.Lgs n. 758/1994 e del D.Lgs n. 81/2008, relativi agli anni 2015 e 2016: spese correnti per garantire il raggiungimento dei Livelli Essenziali di Assistenza (LEA) e per la	2017	361.218,26	B.1) Acquisti di beni B.2.A) Acquisti di servizi sanitari B.2.B) Acquisti di servizi non sanitari Costi del personale Altri costi dettagliare Totale	0,00	0,00	1.941,69	109,80	0,00	3.833,00 180.609,13 154.171,97 184.442,13
DDR 48/2015 DGR 750/2015 "ATTUAZIONE DELL'ART. 8, COMMA 1, DELLA L.R. 23/2007 COME MODIFICATA DALLA L.R. 43/2012. INDIVIDUAZIONE DEI CRITERI PER L'ATTRIBUZIONE ALLE AZIENDE ULSS DEGLI IMPORTI INTROITATI", ASSEGNAZIONE ALLE AZIENDE ULSS DEGLI INTROITI DERIVANTI DAL PAGAMENTO DELLE SANZIONI EX D.LGS 758/94 RELATIVI AGLI ANNI 2013 E 2014: SPESE CORRENTI PER GARANTIRE IL RAGGIUNGIMENTO DEI LIVELLI ESSENZIALI E ASSISTENZIALI IN MATERIA DI TUTELA	2015	171.512,48	B.1) Acquisti di beni B.2.A) Acquisti di servizi sanitari B.2.B) Acquisti di servizi non sanitari Costi del personale Altri costi dettagliare Totale	85.756,24	0,00	0,00	0,00	0,00	85.756,24
DDR 111/2018 Proseguo delle azioni per la protezione dei malati di celachia, di cui alla Legge n. 123 del 04/07/2005. Impegno di spesa e liquidazione anno 2018.	2018	12.191,20	B.1) Acquisti di beni B.2.A) Acquisti di servizi sanitari B.2.B) Acquisti di servizi non sanitari Costi del personale Altri costi dettagliare Totale	0,00	0,00	0,00	0,00	0,00	12.191,20
DDR 191/2017 Accertamento d'entrata, impegno di spesa del Fondo per garantire le prestazioni di prevenzione, cura e riabilitazione rivolte alle persone affette da gioco d'azzardo patologico. Quota anno 2017.	2017	330.733,05		0,00	0,00	0,00	0,00	0,00	8.268,17 242.471,76 4.955,00 15.750,00 1.034,56 272.479,49
Ready 10543 DDR 174/2018 - Accertamento d'entrata, impegno di spesa del Fondo per garantire le prestazioni di prevenzione, cura e riabilitazione rivolte alle persone affette da gioco d'azzardo patologico. Quota anno 2018	2018	369.034,00		0,00	0,00	0,00	0,00	0,00	369.034,00

Tab. 40 – Dettaglio movimentazioni quota inutilizzata contributi vincolati da privati

PBA190 (B.IV.4) Quote inutilizzate contributi vincolati da privati	ASSEGNAZIONE INIZIALE		UTILIZZI/COSTI					FONDO AL 31/12/n	
	Esercizio (indicare esercizio di assegnazione)	Importo contributo	Tipologia di costo	Importo					
				2016 e ante	2017	2018	2019		2020
		2.029.107,67							1.432.230,49
Vari Privati Contributo UO Pneumologia per COVID19	2020	500,00	B.1) Acquisti di beni B.2.A) Acquisti di servizi sanitari B.2.B) Acquisti di servizi non sanitari Costi del personale Altri costi dettagliare Totale	0,00	0,00	0,00	0,00	0,00	500,00
Vari Privati Contributo UO Medicina Generale Valdagno	2020	10.000,00	B.1) Acquisti di beni B.2.A) Acquisti di servizi sanitari B.2.B) Acquisti di servizi non sanitari Costi del personale Altri costi dettagliare Totale	0,00	0,00	0,00	0,00	0,00	10.000,00
Fondazione Graziano Peretti Onlus Contributo UOS Età Evolutiva "Progetto sostegno psicologico disturbi emotivi-affettivi nei preadolescenti"	2020	6.000,00	B.1) Acquisti di beni B.2.A) Acquisti di servizi sanitari B.2.B) Acquisti di servizi non sanitari Costi del personale Altri costi dettagliare Totale	0,00	0,00	0,00	0,00	0,00	6.000,00
Vari Privati Donazione per emergenza COVID19 a Ospedale Arzignano	2020	1.300,00	B.1) Acquisti di beni B.2.A) Acquisti di servizi sanitari B.2.B) Acquisti di servizi non sanitari Costi del personale Altri costi dettagliare Totale	0,00	0,00	0,00	0,00	0,00	1.300,00
Vari Privati Donazione per emergenza COVID19 a Ospedale Valdagno	2020	4.000,00	B.1) Acquisti di beni B.2.A) Acquisti di servizi sanitari B.2.B) Acquisti di servizi non sanitari Costi del personale Altri costi dettagliare Totale	0,00	0,00	0,00	0,00	0,00	4.000,00
CORIS Consorzio Ricerca Sanitaria Progetto Innovative Projects on Healty	2020	60.500,00	B.1) Acquisti di beni B.2.A) Acquisti di servizi sanitari B.2.B) Acquisti di servizi non sanitari Costi del personale Altri costi dettagliare Totale	0,00	0,00	0,00	0,00	0,00	60.500,00
Fondazione Banca degli occhi Veneto ONLUS Centro Regionale Trapianti	2020	9.885,00	B.1) Acquisti di beni B.2.A) Acquisti di servizi sanitari B.2.B) Acquisti di servizi non sanitari Costi del personale Altri costi dettagliare Totale	0,00	0,00	0,00	0,00	0,00	9.885,00
UNICREDIT Banca Contributo contratto Tesoreria	2019	198.827,40	B.1) Acquisti di beni B.2.A) Acquisti di servizi sanitari B.2.B) Acquisti di servizi non sanitari Costi del personale Altri costi dettagliare Totale	0,00	0,00	0,00	0,00	169.766,00	29.061,40
Associazione Italiana Ematologia Oncologia Pediatrica Contributo studio Infomi di Hodgkin	2019	35.954,82	B.1) Acquisti di beni B.2.A) Acquisti di servizi sanitari B.2.B) Acquisti di servizi non sanitari Costi del personale Altri costi dettagliare Totale	0,00	0,00	0,00	0,00	14.154,82	21.800,00
Banca Popolare di Vicenza Contributo UO Chirurgia Pediatrica	2019	43.788,73	B.1) Acquisti di beni B.2.A) Acquisti di servizi sanitari B.2.B) Acquisti di servizi non sanitari Costi del personale Altri costi dettagliare Totale	0,00	0,00	0,00	0,00	0,00	43.788,73
Fondazione San Bortolo Onlus Contributo UO Chirurgia Pediatrica	2019	25.000,00	B.1) Acquisti di beni B.2.A) Acquisti di servizi sanitari B.2.B) Acquisti di servizi non sanitari Costi del personale Altri costi dettagliare Totale	0,00	0,00	0,00	0,00	0,00	25.000,00
A.VI.LL. AIL Contributo U.O. Ematologia	2019	34.807,28	B.1) Acquisti di beni B.2.A) Acquisti di servizi sanitari B.2.B) Acquisti di servizi non sanitari Costi del personale Altri costi dettagliare Totale	0,00	0,00	0,00	0,00	21.626,65	13.180,63
A.VI.LL. AIL Contributo U.O. Ematologia Bis	2019	561.720,89	B.1) Acquisti di beni B.2.A) Acquisti di servizi sanitari B.2.B) Acquisti di servizi non sanitari Costi del personale Altri costi dettagliare Totale	0,00	0,00	0,00	0,00	279.082,30	282.638,59
A.VI.LL. AIL Contributo Centro Immunotrasfusionale	2019	16.815,66	B.1) Acquisti di beni B.2.A) Acquisti di servizi sanitari B.2.B) Acquisti di servizi non sanitari Costi del personale Altri costi dettagliare Totale	0,00	0,00	0,00	0,00	0,00	16.815,66
Progetto Manola Unilus Contributo UO Oncologia	2019	12.000,00	B.1) Acquisti di beni B.2.A) Acquisti di servizi sanitari B.2.B) Acquisti di servizi non sanitari Costi del personale Altri costi dettagliare Totale	0,00	0,00	0,00	0,00	0,00	12.000,00
Vari Privati Contributo UO Oncologia	2019	19.545,70	B.1) Acquisti di beni B.2.A) Acquisti di servizi sanitari B.2.B) Acquisti di servizi non sanitari Costi del personale Altri costi dettagliare Totale	0,00	0,00	0,00	0,00	260,00	19.285,70
			Totale	0,00	0,00	0,00	0,00	260,00	

Fondazione San Bortolo Onlus Contributo UO Oncologia	2019	16.812,50	B.1) Acquisti di beni																	16.812,50
			B.2.A) Acquisti di servizi sanitari																	
			B.2.B) Acquisti di servizi non sanitari																	
			Costi del personale																	
			Altri costi dettagliare																	
			Totale	0,00	0,00	0,00	0,00	0,00	0,00	0,00										
Banca credito Cooperativo Pojana Maggiore Contributo UO Oncologia	2019	1.000,00	B.1) Acquisti di beni																	
			B.2.A) Acquisti di servizi sanitari																	
			B.2.B) Acquisti di servizi non sanitari																	
			Costi del personale																	
			Altri costi dettagliare																	
			Totale	0,00	0,00	0,00	0,00	0,00	0,00	0,00										
Associazione Italiana Ricerca sul Cancro Progetto di ricerca prof. Nitti	2019	48.481,84	B.1) Acquisti di beni																	
			B.2.A) Acquisti di servizi sanitari																	
			B.2.B) Acquisti di servizi non sanitari																	
			Costi del personale																	
			Altri costi dettagliare																	
			Totale	0,00	0,00	0,00	0,00	0,00	0,00	0,00										
AFV Accialerie Beltrame SpA Donazioni malattie infettive	2019	1.835,41	B.1) Acquisti di beni																	
			B.2.A) Acquisti di servizi sanitari																	
			B.2.B) Acquisti di servizi non sanitari																	
			Costi del personale																	
			Altri costi dettagliare																	
			Totale	0,00	0,00	0,00	0,00	0,00	0,00	0,00										
Vari Privato Donazioni malattie infettive	2019	23.894,60	B.1) Acquisti di beni																	
			B.2.A) Acquisti di servizi sanitari																	
			B.2.B) Acquisti di servizi non sanitari																	
			Costi del personale																	
			Altri costi dettagliare																	
			Totale	0,00	0,00	0,00	0,00	0,00	0,00	0,00										
Associazione Team for Children Vicenza Contributo UO Pediatria (DH Oncologico)	2019	77.463,49	B.1) Acquisti di beni																	
			B.2.A) Acquisti di servizi sanitari																	
			B.2.B) Acquisti di servizi non sanitari																	8.501,78
			Costi del personale																	
			Altri costi dettagliare																	
			Totale	0,00	0,00	0,00	0,00	0,00	0,00	0,00										8.501,78
Vari Privati Contributo UO Anestesia e Rianimazione	2019	31.203,51	B.1) Acquisti di beni																	
			B.2.A) Acquisti di servizi sanitari																	
			B.2.B) Acquisti di servizi non sanitari																	
			Costi del personale																	
			Altri costi dettagliare																	
			Totale	0,00	0,00	0,00	0,00	0,00	0,00	0,00										
Soldà Vladimiro SpA Contributo UO Anestesia e Rianimazione	2019	2.040,00	B.1) Acquisti di beni																	
			B.2.A) Acquisti di servizi sanitari																	
			B.2.B) Acquisti di servizi non sanitari																	
			Costi del personale																	
			Altri costi dettagliare																	
			Totale	0,00	0,00	0,00	0,00	0,00	0,00	0,00										
Confezioni Castelli SpA Contributo UO Anestesia e Rianimazione	2019	6.000,00	B.1) Acquisti di beni																	
			B.2.A) Acquisti di servizi sanitari																	
			B.2.B) Acquisti di servizi non sanitari																	
			Costi del personale																	
			Altri costi dettagliare																	
			Totale	0,00	0,00	0,00	0,00	0,00	0,00	0,00										
Vari Privato Contributo per Centro Epilessie	2019	2.000,00	B.1) Acquisti di beni																	
			B.2.A) Acquisti di servizi sanitari																	
			B.2.B) Acquisti di servizi non sanitari																	
			Costi del personale																	
			Altri costi dettagliare																	
			Totale	0,00	0,00	0,00	0,00	0,00	0,00	0,00										
Fondazione San Bortolo Onlus Contributo Dipartimento Salute Mentale	2019	18.535,02	B.1) Acquisti di beni																	9.136,67
			B.2.A) Acquisti di servizi sanitari																	
			B.2.B) Acquisti di servizi non sanitari																	
			Costi del personale																	
			Altri costi dettagliare																	
			Totale	0,00	0,00	0,00	0,00	0,00	0,00	0,00										9.136,67
Associazione Urologica Vicentina Contributo UO Urologia	2019	6.000,00	B.1) Acquisti di beni																	
			B.2.A) Acquisti di servizi sanitari																	
			B.2.B) Acquisti di servizi non sanitari																	
			Costi del personale																	
			Altri costi dettagliare																	
			Totale	0,00	0,00	0,00	0,00	0,00	0,00	0,00										
Banca Popolare di Vicenza Contributo UO Ortopedia Traumatologia	2019	22.439,22	B.1) Acquisti di beni																	
			B.2.A) Acquisti di servizi sanitari																	9.055,32
			B.2.B) Acquisti di servizi non sanitari																	
			Costi del personale																	
			Altri costi dettagliare																	
			Totale	0,00	0,00	0,00	0,00	0,00	0,00	0,00										9.055,32
Fondazione San Bortolo Onlus Contributo Pronto Soccorso (assistenza psicologica)	2019	5.000,00	B.1) Acquisti di beni																	
			B.2.A) Acquisti di servizi sanitari																	
			B.2.B) Acquisti di servizi non sanitari																	
			Costi del personale																	
			Altri costi dettagliare																	
			Totale	0,00	0,00	0,00	0,00	0,00	0,00	0,00										
Fondazione BCC-CRA Contributo Pronto Soccorso (assistenza psicologica)	2019	4.000,00	B.1) Acquisti di beni																	
			B.2.A) Acquisti di servizi sanitari																	
			B.2.B) Acquisti di servizi non sanitari																	
			Costi del personale																	
			Altri costi dettagliare																	
			Totale	0,00	0,00	0,00	0,00	0,00	0,00	0,00										
AIDO Associazione Italiana Donatori Organi Contributo UO Nefrologia	2019	4.000,00	B.1) Acquisti di beni																	
			B.2.A) Acquisti di servizi sanitari																	2.047,29
			B.2.B) Acquisti di servizi non sanitari																	
			Costi del personale																	

Lascto testamentario privato (Ambrosini Vittoria) Contributo UO Cardiologia	2019	93.612,14	B.1) Acquisti di beni								93.612,14
			B.2.A) Acquisti di servizi sanitari								
			B.2.B) Acquisti di servizi non sanitari								
			Costi del personale								
			Altri costi dettagliare								
			Totale	0,00	0,00	0,00	0,00	0,00	0,00	0,00	
Medtronic Italia SpA Contributo UO Cardiologia	2019	6.570,57	B.1) Acquisti di beni								2.609,07
			B.2.A) Acquisti di servizi sanitari							3.961,50	
			B.2.B) Acquisti di servizi non sanitari								
			Costi del personale								
			Altri costi dettagliare								
			Totale	0,00	0,00	0,00	0,00	0,00	0,00	3.961,50	
Fondazione San Bortolo Onlus Contributo UO Cardiologia	2019	3.000,00	B.1) Acquisti di beni								3.000,00
			B.2.A) Acquisti di servizi sanitari								
			B.2.B) Acquisti di servizi non sanitari								
			Costi del personale								
			Altri costi dettagliare								
			Totale	0,00	0,00	0,00	0,00	0,00	0,00	0,00	
Triker Club Italia Contributo UO Medicina Fisica e Riabilitazione	2019	1.607,00	B.1) Acquisti di beni								1.607,00
			B.2.A) Acquisti di servizi sanitari								
			B.2.B) Acquisti di servizi non sanitari								
			Costi del personale								
			Altri costi dettagliare								
			Totale	0,00	0,00	0,00	0,00	0,00	0,00	0,00	
Fondazione San Bortolo Onlus Contributo UO Medicina Fisica e Riabilitazione	2019	3.000,00	B.1) Acquisti di beni								3.000,00
			B.2.A) Acquisti di servizi sanitari								
			B.2.B) Acquisti di servizi non sanitari								
			Costi del personale								
			Altri costi dettagliare								
			Totale	0,00	0,00	0,00	0,00	0,00	0,00	0,00	
Biomedica Srl (Premio ELAS Italia 2019) Contributo Laboratorio Analisi	2019	500,00	B.1) Acquisti di beni								500,00
			B.2.A) Acquisti di servizi sanitari								
			B.2.B) Acquisti di servizi non sanitari								
			Costi del personale								
			Altri costi dettagliare								
			Totale	0,00	0,00	0,00	0,00	0,00	0,00	0,00	
A.VI.LL. Ail Contributo Anatomia Patologica	2019	1.561,36	B.1) Acquisti di beni								1.561,36
			B.2.A) Acquisti di servizi sanitari								
			B.2.B) Acquisti di servizi non sanitari								
			Costi del personale								
			Altri costi dettagliare								
			Totale	0,00	0,00	0,00	0,00	0,00	0,00	0,00	
A.VI.LL. Borsa di studio Ostetricia-Ginecologia	2019	15.227,54	B.1) Acquisti di beni								10.227,84
			B.2.A) Acquisti di servizi sanitari							4.999,70	
			B.2.B) Acquisti di servizi non sanitari								
			Costi del personale								
			Altri costi dettagliare								
			Totale	0,00	0,00	0,00	0,00	0,00	0,00	4.999,70	
Banca del Veneto Centrale Borsa di studio Ostetricia-Ginecologia	2019	5.000,00	B.1) Acquisti di beni								5.000,00
			B.2.A) Acquisti di servizi sanitari								
			B.2.B) Acquisti di servizi non sanitari								
			Costi del personale								
			Altri costi dettagliare								
			Totale	0,00	0,00	0,00	0,00	0,00	0,00	0,00	
Privati Contributo al Ser.T.	2019	63,06	B.1) Acquisti di beni								63,06
			B.2.A) Acquisti di servizi sanitari								
			B.2.B) Acquisti di servizi non sanitari								
			Costi del personale								
			Altri costi dettagliare								
			Totale	0,00	0,00	0,00	0,00	0,00	0,00	0,00	
Amazon EU SARL Donazione Pediatria	2019	5.000,00	B.1) Acquisti di beni								5.000,00
			B.2.A) Acquisti di servizi sanitari								
			B.2.B) Acquisti di servizi non sanitari								
			Costi del personale								
			Altri costi dettagliare								
			Totale	0,00	0,00	0,00	0,00	0,00	0,00	0,00	
AFV Accaierie Beltrame SpA Donazione per personale che effettua attività presso case di riposo extra orario	2019	50.000,00	B.1) Acquisti di beni								50.000,00
			B.2.A) Acquisti di servizi sanitari								
			B.2.B) Acquisti di servizi non sanitari								
			Costi del personale								
			Altri costi dettagliare								
			Totale	0,00	0,00	0,00	0,00	0,00	0,00	0,00	
Associazione Amici del Cuore Contributo UO Cardiocirurgia	2019	279,70	B.1) Acquisti di beni								279,70
			B.2.A) Acquisti di servizi sanitari								
			B.2.B) Acquisti di servizi non sanitari								
			Costi del personale								
			Altri costi dettagliare								
			Totale	0,00	0,00	0,00	0,00	0,00	0,00	0,00	
Istituto Ricerca Cardiocirurgica Mininvasiva Onlus Contributo UO Cardiocirurgia	2019	25.105,00	B.1) Acquisti di beni							1.550,00	23.555,00
			B.2.A) Acquisti di servizi sanitari								
			B.2.B) Acquisti di servizi non sanitari								
			Costi del personale								
			Altri costi dettagliare								
			Totale	0,00	0,00	0,00	0,00	0,00	0,00	1.550,00	
Banca Popolare di Vicenza Contributo UO Neurologia	2019	42.648,35	B.1) Acquisti di beni								39.714,12
			B.2.A) Acquisti di servizi sanitari							2.934,23	
			B.2.B) Acquisti di servizi non sanitari								
			Costi del personale								
			Altri costi dettagliare								
			Totale	0,00	0,00	0,00	0,00	0,00	0,00	2.934,23	
Privati Contributo Centro Cefalee	2019	7.800,00	B.1) Acquisti di beni								7.800,00
			B.2.A) Acquisti di servizi sanitari								
			B.2.B) Acquisti di servizi non sanitari								
			Costi del personale								
			Altri costi dettagliare								
			Totale	0,00	0,00	0,00	0,00	0,00	0,00	0,00	
Privati Contributo a Neuro-radio-chirurgia Stereotassica	2019	4.250,00	B.1) Acquisti di beni								4.250,00
			B.2.A) Acquisti di servizi sanitari								
			B.2.B) Acquisti di servizi non sanitari								
			Costi del personale								
			Altri costi dettagliare								
			Totale	0,00	0,00	0,00	0,00	0,00	0,00	0,00	
Fondazione San Bortolo Onlus Contributo a Neuro-radio-chirurgia Stereotassica	2019	500,00	B.1) Acquisti di beni								500,00
			B.2.A) Acquisti di servizi sanitari								
			B.2.B) Acquisti di servizi non sanitari								
			Costi del personale								
			Altri costi dettagliare								
			Totale	0,00	0,00	0,00	0,00	0,00	0,00	0,00	

Fondazione Graziano Peretti Onlus Contributo per U.O. Terapia Antalgica	2019	1.000,00	B.1) Acquisti di beni B.2.A) Acquisti di servizi sanitari B.2.B) Acquisti di servizi non sanitari Costi del personale Altri costi dettagliare Totale	0,00	0,00	0,00	0,00	0,00	1.000,00
Fondazione San Bortolo Onlus Contributo per Asilo Nido Aziendale	2019	50.000,00	B.1) Acquisti di beni B.2.A) Acquisti di servizi sanitari B.2.B) Acquisti di servizi non sanitari Costi del personale Altri costi dettagliare Totale	0,00	0,00	0,00	0,00	0,00	50.000,00
LPS Lavoriamo Per un Sorriso Contributo U.O. Maxillo Facciale	2019	19.002,15	B.1) Acquisti di beni B.2.A) Acquisti di servizi sanitari B.2.B) Acquisti di servizi non sanitari Costi del personale Altri costi dettagliare Totale	0,00	0,00	0,00	0,00	12.175,12	6.827,03
EOS Srl Contributo UO Microbiologia	2019	6.000,00	B.1) Acquisti di beni B.2.A) Acquisti di servizi sanitari B.2.B) Acquisti di servizi non sanitari Costi del personale Altri costi dettagliare Totale	0,00	0,00	0,00	0,00	0,00	6.000,00
Privati Contributo UO Microbiologia	2019	300,00	B.1) Acquisti di beni B.2.A) Acquisti di servizi sanitari B.2.B) Acquisti di servizi non sanitari Costi del personale Altri costi dettagliare Totale	0,00	0,00	0,00	0,00	0,00	300,00
Privati Contributo ospedale di Noventa	2019	800,00	B.1) Acquisti di beni B.2.A) Acquisti di servizi sanitari B.2.B) Acquisti di servizi non sanitari Costi del personale Altri costi dettagliare Totale	0,00	0,00	0,00	0,00	0,00	800,00
Associazione Vicentina Malattia di Parkinson Contributo UO Neurofisiologia	2019	4.161,00	B.1) Acquisti di beni B.2.A) Acquisti di servizi sanitari B.2.B) Acquisti di servizi non sanitari Costi del personale Altri costi dettagliare Totale	0,00	0,00	0,00	0,00	0,00	4.161,00
Fondazione San Bortolo Onlus Contributo UO Neurofisiologia	2019	12.000,00	B.1) Acquisti di beni B.2.A) Acquisti di servizi sanitari B.2.B) Acquisti di servizi non sanitari Costi del personale Altri costi dettagliare Totale	0,00	0,00	0,00	0,00	0,00	12.000,00
Fondazione San Bortolo Onlus Contributo U.O. Neurochirurgia	2019	39.912,39	B.1) Acquisti di beni B.2.A) Acquisti di servizi sanitari B.2.B) Acquisti di servizi non sanitari Costi del personale Altri costi dettagliare Totale	0,00	0,00	0,00	0,00	2.253,52	37.658,87
Rotary Club Vicenza Berici Contributo Laboratorio Corretta Nutrizione	2019	149,63	B.1) Acquisti di beni B.2.A) Acquisti di servizi sanitari B.2.B) Acquisti di servizi non sanitari Costi del personale Altri costi dettagliare Totale	0,00	0,00	0,00	0,00	0,00	149,63
Fondazione San Bortolo Onlus Contributo Ufficio Sicurezza Paziente	2019	768,50	B.1) Acquisti di beni B.2.A) Acquisti di servizi sanitari B.2.B) Acquisti di servizi non sanitari Costi del personale Altri costi dettagliare Totale	0,00	0,00	0,00	0,00	0,00	768,50
Banca Popolare di Vicenza Contributo UO Oculistica	2019	32.515,00	B.1) Acquisti di beni B.2.A) Acquisti di servizi sanitari B.2.B) Acquisti di servizi non sanitari Costi del personale Altri costi dettagliare Totale	0,00	0,00	0,00	0,00	0,00	32.515,00
Bayer SpA Contributo UO Oculistica	2019	10.000,00	B.1) Acquisti di beni B.2.A) Acquisti di servizi sanitari B.2.B) Acquisti di servizi non sanitari Costi del personale Altri costi dettagliare Totale	0,00	0,00	0,00	0,00	0,00	10.000,00
Fondazione San Bortolo Onlus Contributo U.O. Neuropsichiatria Infantile	2019	10.000,00	B.1) Acquisti di beni B.2.A) Acquisti di servizi sanitari B.2.B) Acquisti di servizi non sanitari Costi del personale Altri costi dettagliare Totale	0,00	0,00	0,00	0,00	0,00	10.000,00
Rotary Club Vicenza Berici Contributo U.O. Neuropsichiatria Infantile	2019	8.512,00	B.1) Acquisti di beni B.2.A) Acquisti di servizi sanitari B.2.B) Acquisti di servizi non sanitari Costi del personale Altri costi dettagliare Totale	0,00	0,00	0,00	0,00	0,00	8.512,00
Vari Privati Contributo per il Canile	2019	300,00	B.1) Acquisti di beni B.2.A) Acquisti di servizi sanitari B.2.B) Acquisti di servizi non sanitari Costi del personale Altri costi dettagliare Totale	0,00	0,00	0,00	0,00	0,00	300,00
Vari Privati Contributo per Hospice	2019	24.297,84	B.1) Acquisti di beni B.2.A) Acquisti di servizi sanitari B.2.B) Acquisti di servizi non sanitari Costi del personale Altri costi dettagliare Totale	0,00	0,00	0,00	0,00	0,00	24.297,84
Fondazione San Bortolo Onlus Contributo per Hospice	2019	1.442,50	B.1) Acquisti di beni B.2.A) Acquisti di servizi sanitari B.2.B) Acquisti di servizi non sanitari Costi del personale Altri costi dettagliare Totale	0,00	0,00	0,00	0,00	0,00	1.442,50

Illustrazione dei criteri utilizzati per la determinazione dell'entità dei fondi, nonché degli estremi dei verbali del Collegio Sindacale come specificato nella seguente tabella.

Fondo	Criteri di determinazione	Estremi del verbale del Collegio Sindacale
Fondo cause civili e oneri processuali	L'Azienda provvede ad accantonare a fondo rischi esclusivamente gli importi richiesti nell'ambito di procedure contenziose, così come previsto dalla Regione Veneto, e previa valutazione, da parte del responsabile del Servizio Affari Legali, per le cause seguite internamente dell'effettivo rischio di soccombenza.	Verbale n 48 del 22 giugno 2021
Fondo contenzioso con il personale dipendente	L'Azienda provvede ad accantonare a fondo rischi esclusivamente gli importi richiesti nell'ambito di procedure contenziose, così come previsto dalla Regione Veneto, e previa valutazione, da parte del responsabile del Servizio Affari Legali, per le cause seguite internamente dell'effettivo rischio di soccombenza.	Verbale n 48 del 22 giugno 2021
Fondo rischi connessi all'acquisto prestazioni sanitarie da privato	L'Azienda provvede ad accantonare a fondo rischi esclusivamente gli importi richiesti nell'ambito di procedure contenziose, così come previsto dalla Regione Veneto, e previa valutazione, da parte del responsabile del Servizio Affari Legali, per le cause seguite internamente dell'effettivo rischio di soccombenza.	Verbale n 48 del 22 giugno 2021
Fondo rischi a copertura diretta dei rischi (autoassicurazione)	L'Azienda provvede ad accantonare a fondo rischi l'importo risultante dalla procedura regionale GRC-SIMES, appositamente attivata dalla Regione Veneto con DGR 2174/2016, per la gestione e valorizzazione dei sinistri in autoassicurazione.	Verbale n 48 del 22 giugno 2021
Altri fondi rischi	In questa voce è previsto un accantonamento finalizzato a coprire il rischio relativo alla mancata ricezione delle note di credito richieste a Banca Farmafactoring per gli addebiti ex art. 6, D.Lgs n. 231/2002 per il periodo 2014-2020 già contestate dall'Azienda negli anni scorsi.	Verbale n 48 del 22 giugno 2021
Altri Fondi oneri e spese	In questa voce sono presenti gli accantonamenti delle risorse non utilizzate del cd "Fondo Balduzzi". Eventuali altri accantonamenti sono presenti esclusivamente se sottoposti ad autorizzazione regionale con criteri indicati o condivisi dalla Regione stessa.	Verbale n 48 del 22 giugno 2021

Altre informazioni relative a fondi rischi e oneri.

Informazione	Caso presente in azienda?		Se sì, illustrare
FR01. Con riferimento ai rischi per i quali è stato costituito un fondo, esiste la possibilità di subire perdite addizionali rispetto all'ammontare stanziato?	NO		
FR02. Esistono rischi probabili, a fronte dei quali non è stato costituito un apposito fondo per l'impossibilità di formulare stime attendibili?	NO		
FR03. Esistono rischi (né generici, né remoti) a fronte dei quali non è stato costituito un apposito fondo perché solo possibili, anziché probabili? Da tali rischi potrebbero scaturire perdite significative?	NO		
FR04 – Altro. Esistono altre informazioni che si ritiene necessario fornire per soddisfare la regola generale secondo cui "Se le informazioni richieste da specifiche disposizioni di legge non sono sufficienti a dare una rappresentazione veritiera e corretta, si devono fornire le informazioni complementari necessarie allo scopo" (art 2423 cc)?	NO		

13.Trattamento di fine rapporto

Tab. 41 – Consistenza e movimentazioni del Trattamento di Fine Rapporto

Trattamento di Fine Rapporto	CONSUNTIVO				
	Valore Anno N-1	Adeguamento fondo	Accantonamenti dell'esercizio	Utilizzi	Valore Finale
C) TRATTAMENTO FINE RAPPORTO	2.497.396,51	177.000,54	241.822,67	402.187,04	2.514.032,68
C.I) FONDO PER PREMI OPEROSITA' MEDICI SUMAI	2.497.396,51	177.000,54	241.822,67	402.187,04	2.514.032,68
C.II) FONDO PER TRATTAMENTO DI FINE RAPPORTO DIPENDENTI	0,00	0,00	0,00	0,00	0,00
C.III) FONDO PER TRATTAMENTI DI QUIESCENZA E SIMILI	0,00	0,00	0,00	0,00	0,00

Fondo	Criteri di determinazione
Premi Operosità Medici SUMAI	In base al disposto dell'art. 49 dell'A.C.N. per la disciplina dei rapporti con i medici specialisti ambulatoriali interni del 29.07.2009 e s.m.i.

Altre informazioni relative a trattamento di fine rapporto.

Informazione	Caso presente in azienda?	Se sì, illustrare
TR01 - Altro. Esistono altre informazioni che si ritiene necessario fornire per soddisfare la regola generale secondo cui "Se le informazioni richieste da specifiche disposizioni di legge non sono sufficienti a dare una rappresentazione veritiera e corretta, si devono fornire le informazioni complementari necessarie allo scopo" (art 2423 cc)?	NO	

14. Debiti

Tab. 42 – Consistenza e movimentazioni dei debiti

Debiti	CONSUNTIVO					
	Valore Anno N-1	Incrementi	Decrementi	Valore Finale	di cui per fatture da ricevere	di cui per acquisti di beni iscritti tra le immobilizzazioni
D) DEBITI	164.030.152,13	1.147.409.405,83	1.156.536.314,28	154.903.243,68	41.896.016,84	7.195.990,38
D.I) DEBITI PER MUTUI PASSIVI	0,00	0,00	0,00	0,00	0,00	0,00
D.II) DEBITI V/STATO	4.860,29	25.055,11	25.576,33	4.339,07	0,00	0,00
D.II.1) Debiti v/Stato per mobilità passiva extraregionale	0,00	0,00	0,00	0,00	0,00	0,00
D.II.2) Debiti v/Stato per mobilità passiva internazionale	0,00	0,00	0,00	0,00	0,00	0,00
D.II.3) Acconto quota FSR v/Stato	0,00	0,00	0,00	0,00	0,00	0,00
D.II.4) Debiti v/Stato per restituzione finanziamenti - per ricerca	0,00	0,00	0,00	0,00	0,00	0,00
D.II.5) Altri debiti v/Stato	4.860,29	25.055,11	25.576,33	4.339,07	0,00	0,00
D.III) DEBITI V/REGIONE O PROVINCIA AUTONOMA	5.201.833,11	16.201.524,49	18.151.040,98	3.252.316,62	1.463.249,78	0,00
D.III.1) Debiti v/Regione o Provincia Autonoma per finanziamenti - GSA	5.170.000,00	663.166,21	5.170.000,00	663.166,21	0,00	0,00
D.III.1.a) Debiti v/Regione o Provincia Autonoma per finanziamenti - GSA	5.170.000,00	0,00	5.170.000,00	0,00	0,00	0,00
D.III.1.b) Debiti v/Azienda Zero per finanziamenti	0,00	663.166,21	0,00	663.166,21	0,00	0,00
D.III.2) Debiti v/Regione o Provincia Autonoma per finanziamenti - NO GSA	0,00	0,00	0,00	0,00	0,00	0,00
D.III.3) Debiti v/Regione o Provincia Autonoma per mobilità passiva intraregionale	0,00	0,00	0,00	0,00	0,00	0,00
D.III.3.a) Debiti v/Regione o Provincia Autonoma per mobilità passiva intraregionale	0,00	0,00	0,00	0,00	0,00	0,00
D.III.3.b) Debiti v/Azienda Zero per mobilità passiva intraregionale	0,00	0,00	0,00	0,00	0,00	0,00
D.III.4) Debiti v/Regione o Provincia Autonoma per mobilità passiva extraregionale	0,00	0,00	0,00	0,00	0,00	0,00
D.III.4.a) Debiti v/Regione o Provincia Autonoma per mobilità passiva extraregionale	0,00	0,00	0,00	0,00	0,00	0,00
D.III.4.b) Debiti v/Azienda Zero per mobilità passiva extraregionale	0,00	0,00	0,00	0,00	0,00	0,00
D.III.5) Debiti v/Regione o Provincia Autonoma per mobilità passiva internazionale	0,00	0,00	0,00	0,00	0,00	0,00
D.III.5.a) Debiti v/Regione o Provincia Autonoma per mobilità passiva internazionale	0,00	0,00	0,00	0,00	0,00	0,00
D.III.5.b) Debiti v/Azienda Zero per mobilità passiva internazionale	0,00	0,00	0,00	0,00	0,00	0,00
D.III.6) Acconto quota FSR da Regione o Provincia Autonoma	0,00	0,00	0,00	0,00	0,00	0,00
D.III.6.a) Acconto quota FSR da Regione o Provincia Autonoma	0,00	0,00	0,00	0,00	0,00	0,00
D.III.6.b) Acconto quota FSR da Azienda Zero	0,00	0,00	0,00	0,00	0,00	0,00
D.III.7) Acconto da Regione o Provincia Autonoma per anticipazione ripiano disavanzo programmato dai Piani aziendali di cui all'art. 1, comma 528, L. 208/2015	0,00	0,00	0,00	0,00	0,00	0,00
D.III.7.a) Acconto da Regione o Provincia Autonoma per anticipazione ripiano disavanzo programmato dai Piani aziendali di cui all'art. 1, comma 528, L. 208/2015	0,00	0,00	0,00	0,00	0,00	0,00
D.III.7.b) Acconto da Azienda zero per anticipazione ripiano disavanzo programmato dai Piani aziendali di cui all'art. 1, comma 528, L. 208/2015	0,00	0,00	0,00	0,00	0,00	0,00
D.III.8) Debiti v/Regione o Provincia Autonoma per contributi L. 210/92 - NO GSA	0,00	0,00	0,00	0,00	0,00	0,00
D.III.9) Altri debiti v/Regione o Provincia Autonoma - GSA	18.081,14	15.496.200,84	12.938.909,19	2.575.372,79	1.463.249,78	0,00
D.III.9.a) Altri debiti v/Regione o Provincia Autonoma - GSA	0,00	0,00	0,00	0,00	0,00	0,00
D.III.9.b) Altri debiti v/Azienda Zero	18.081,14	15.496.200,84	12.938.909,19	2.575.372,79	1.463.249,78	0,00
D.III.10) Altri debiti v/Regione o Provincia Autonoma - NO GSA	13.751,97	42.157,44	42.131,79	13.777,62	0,00	0,00
D.IV) DEBITI V/COMUNI	2.774.626,44	5.049.244,86	3.335.389,29	4.488.482,01	5.896,46	0,00
D.V) DEBITI V/AZIENDE SANITARIE PUBBLICHE	5.267.601,95	5.789.758,32	7.559.486,98	3.497.873,29	1.704.034,10	0,00
D.V.1) Debiti v/Aziende sanitarie pubbliche della Regione	5.226.099,31	5.627.540,05	7.411.407,72	3.442.231,64	1.692.656,53	0,00
D.V.1.a) Debiti v/Aziende sanitarie pubbliche della Regione - per quota FSR	0,00	0,00	0,00	0,00	0,00	0,00
D.V.1.b) Debiti v/Aziende sanitarie pubbliche della Regione - per finanziamento sanitario	0,00	0,00	0,00	0,00	0,00	0,00
D.V.1.c) Debiti v/Aziende sanitarie pubbliche della Regione - per finanziamento sanitario	0,00	0,00	0,00	0,00	0,00	0,00
D.V.1.d) Debiti v/Aziende sanitarie pubbliche della Regione - per mobilità in compensazione	0,00	0,00	0,00	0,00	0,00	0,00
D.V.1.e) Debiti v/Aziende sanitarie pubbliche della Regione - per mobilità non in compensazione	0,00	0,00	0,00	0,00	0,00	0,00
D.V.1.f) Debiti v/Aziende sanitarie pubbliche della Regione - per altre prestazioni	5.226.099,31	5.617.256,84	7.401.124,51	3.442.231,64	1.692.656,53	0,00
D.V.1.g) Debiti v/Aziende sanitarie pubbliche della Regione - altre prestazioni per STP	0,00	0,00	0,00	0,00	0,00	0,00
D.V.1.h) Debiti v/Aziende sanitarie pubbliche della Regione - per contributi da Aziende sanitarie pubbliche della Regione o Prov Aut (extra fondo)	0,00	10.283,21	10.283,21	0,00	0,00	0,00
D.V.1.i) Debiti v/Aziende sanitarie pubbliche della Regione - per contributi L. 210/92	0,00	0,00	0,00	0,00	0,00	0,00
D.V.2) Debiti v/Aziende sanitarie pubbliche Extraregione	41.502,64	162.218,27	148.079,26	55.641,65	11.377,57	0,00

D.V.3) Debiti v/Aziende sanitarie pubbliche della Regione per versamenti c/patrimonio netto	0,00	0,00	0,00	0,00	0,00	0,00
D.V.3.a) Debiti v/Aziende sanitarie pubbliche della Regione per versamenti c/patrimonio netto - finanziamenti per investimenti	0,00	0,00	0,00	0,00	0,00	0,00
D.V.3.b) Debiti v/Aziende sanitarie pubbliche della Regione per versamenti c/patrimonio netto - incremento fondo dotazione	0,00	0,00	0,00	0,00	0,00	0,00
D.V.3.c) Debiti v/Aziende sanitarie pubbliche della Regione per versamenti c/patrimonio netto - ripiano perdite	0,00	0,00	0,00	0,00	0,00	0,00
D.V.3.d) Debiti v/Aziende sanitarie pubbliche della Regione per anticipazione ripiano disavanzo programmato dai Piani aziendali di cui all'art. 1, comma 528, L. 208/2015	0,00	0,00	0,00	0,00	0,00	0,00
D.V.3.e) Debiti v/Aziende sanitarie pubbliche della Regione per versamenti c/patrimonio netto - altro	0,00	0,00	0,00	0,00	0,00	0,00
D.VI) DEBITI V/ SOCIETA' PARTECIPATE E/O ENTI DIPENDENTI DELLA REGIONE	10.103,41	365.029,18	221.103,24	154.029,35	4.683,33	0,00
D.VI.1) Debiti v/enti regionali	10.103,41	33.299,77	27.303,70	16.099,48	4.683,33	0,00
D.VI.2) Debiti v/sperimentazioni gestionali	0,00	0,00	0,00	0,00	0,00	0,00
D.VI.3) Debiti v/altre partecipate	0,00	331.729,41	193.799,54	137.929,87	0,00	0,00
D.VII) DEBITI V/FORNITORI	97.167.066,18	576.338.132,77	583.189.733,31	90.315.465,64	38.714.608,73	7.195.990,38
D.VII.1) Debiti verso erogatori (privati accreditati e convenzionati) di prestazioni sanitarie	28.272.797,76	200.615.495,96	201.061.719,96	27.826.573,76	10.074.194,70	0,00
D.VII.1.a) Debiti verso erogatori (privati accreditati e convenzionati) di prestazioni sanitarie	28.272.797,76	200.615.495,96	201.061.719,96	27.826.573,76	10.074.194,70	0,00
D.VII.1.b) Note di credito da ricevere (privati accreditati e convenzionati)	0,00	0,00	0,00	0,00	0,00	0,00
D.VII.2) Debiti verso altri fornitori	68.894.268,42	375.722.636,81	382.128.013,35	62.488.891,88	28.640.414,03	7.195.990,38
D.VII.2.a) Debiti verso altri fornitori	71.367.045,40	375.993.167,14	383.813.422,89	63.546.789,65	28.640.414,03	7.195.990,38
D.VII.2.b) Note di credito da ricevere (altri fornitori)	-2.472.776,98	-270.530,33	-1.685.409,54	-1.057.897,77	0,00	0,00
D.VIII) DEBITI V/ISTITUTO TESORIERE	22.971,62	275.365,14	288.705,99	9.630,77	3.544,44	0,00
D.IX) DEBITI TRIBUTARI	16.186.735,72	132.494.691,62	131.841.179,76	16.840.247,58	0,00	0,00
D.X) DEBITI V/ISTITUTI PREVIDENZIALI, ASSISTENZIALI E SICUREZZA SOCIALE	17.358.179,52	139.735.292,58	139.950.794,43	17.142.677,67	0,00	0,00
D.XI) DEBITI V/ALTRI	20.036.173,89	271.135.311,76	271.973.303,97	19.198.181,68	0,00	0,00
D.XI.1) Debiti v/altri finanziatori	0,00	0,00	0,00	0,00	0,00	0,00
D.XI.2) Debiti v/dipendenti	18.329.689,02	232.659.640,70	233.449.801,15	17.539.528,57	0,00	0,00
D.XI.3) Debiti v/gestioni liquidatorie	0,00	0,00	0,00	0,00	0,00	0,00
D.XI.4) Altri debiti diversi	1.706.484,87	38.475.671,06	38.523.502,82	1.658.653,11	0,00	0,00
D.XI.4.a) Altri debiti diversi verso altri soggetti pubblici	0,00	3.331.921,50	3.313.871,48	18.050,02	0,00	0,00
D.XI.4.b) Altri debiti diversi	1.706.484,87	35.143.749,56	35.209.631,34	1.640.603,09	0,00	0,00

Dettaglio della movimentazione dei debiti

CODICE MOD. SP	DEBITI	MOVIMENTI DELL'ESERCIZIO					
		Valore iniziale	Incrementi	Decrementi	Valore finale	di cui per fatture da ricevere	di cui per acquisti di beni iscritti tra le immobilizzazioni
PDA060	D.II.5) Altri debiti v/Stato	4.860,29	25.055,11	25.576,33	4.339,07	0,00	0,00
	Compenso componente Collegio Sindacale				0,00		
	Ministero della Salute D.Lgs. 194/2008	4.860,29	25.055,11	25.576,33	4.339,07		
	Comando VV.FF.				0,00		
	Agenzia delle Entrate				0,00		
	Dogane				0,00		
	Tesoreria centrale di Roma				0,00		

CODICE MOD. SP	DEBITI	MOVIMENTI DELL'ESERCIZIO					
		Valore iniziale	Incrementi	Decrementi	Valore finale	di cui per fatture da ricevere	di cui per acquisti di beni iscritti tra le immobilizzazioni
PDA250	D.VI.1) Debiti v/enti regionali	10.103,41	33.299,77	27.303,70	16.099,48	4.683,33	0,00
	Debiti verso ARPAV	10.103,41	33.299,77	27.303,70	16.099,48	4.683,33	
	Debiti verso ARSS				0,00		
					0,00		

CODICE MOD. SP	DEBITI	MOVIMENTI DELL'ESERCIZIO					
		Valore iniziale	Incrementi	Decrementi	Valore finale	di cui per fatture da ricevere	di cui per acquisti di beni iscritti tra le immobilizzazioni
PDA270	D.VI.3) Debiti v/altre partecipate	0,00	331.729,41	193.799,54	137.929,87	0,00	0,00
	ARSENAL.IT - Centro Veneto Ricerca e Innovazione per la Sanità		54.282,85	54.282,85	0,00		
	Consorzio CO.R.IS.		277.446,56	139.516,69	137.929,87		
					0,00		

CODICE MOD. SP	DEBITI	MOVIMENTI DELL'ESERCIZIO					
		Valore iniziale	Incrementi	Decrementi	Valore finale	di cui per fatture da ricevere	di cui per acquisti di beni iscritti tra le immobilizzazioni
PDA130	D.IV) DEBITI V/COMUNI	2.774.626,44	5.049.244,86	3.335.389,29	4.488.482,01	5.896,46	0,00
	COMUNE DI VICENZA	417.444,72	1.110.617,12	903.234,72	624.827,12	3.557,83	
	UNIONE COMUNI DEL BASSO VICENTINO	12.485,12	25.463,97	24.245,12	13.703,97		
	DIVERSI COMUNI AREA SOCIALE	18.057,81	-	-	18.057,81		
	COMUNE DI ALTAVILLA VICENTINA	13.804,35	54.885,43	35.164,35	33.525,43		
	COMUNE DI ARCUGNANO	21.025,26	50.702,18	42.992,26	28.735,18		
	COMUNE DI BOLZANO VICENTINO	7.754,91	37.680,75	23.240,40	22.195,26		
	COMUNE DI BRESSANVIDO	8.765,95	18.535,77	15.805,95	11.495,77		
	COMUNE DI CALDOGNO	20.936,57	77.685,11	43.696,57	54.925,11		
	COMUNE DI CAMISANO VICENTINO	27.999,60	89.351,30	63.924,60	53.426,30		
	COMUNE DI CASTEGNERO	23.189,50	8.883,34	25.829,50	6.243,34		
	COMUNE DI COSTABISSARA	12.511,81	34.656,39	33.151,81	14.016,39		
	COMUNE DI CREAZZO	32.670,96	103.037,22	75.731,96	59.976,22		
	COMUNE DI DUEVILLE	47.742,83	143.153,48	128.702,83	62.193,48		
	COMUNE DI GAMBUGLIANO	8.238,26	11.784,89	10.315,36	9.707,79		
	COMUNE DI GRUMOLO DELLE ABBADESSE	10.639,61	31.404,63	28.879,61	13.164,63		
	COMUNE DI ISOLA VICENTINA	20.320,21	73.362,22	42.000,21	51.682,22		
	COMUNE DI LONGARE	15.118,48	48.213,46	44.293,72	19.038,22		
	COMUNE DI MONTEGALDA	17.536,80	56.719,46	45.902,80	28.353,46		
	COMUNE DI MONTEVALE	2.598,42	13.293,16	6.678,42	9.213,16		
	COMUNE DI MONTICELLO CONTE OTTO	16.638,81	61.058,26	39.758,81	37.938,26		
	COMUNE DI POZZOLEONE	8.916,16	39.474,09	24.756,16	23.634,09		
	COMUNE DI QUINTO VICENTINO	17.354,15	45.797,95	41.674,15	21.477,95		
	COMUNE DI SANDRIGO	18.688,84	88.994,42	57.082,46	50.600,80		
	COMUNE DI TORRI DI QUARTESOLO	35.453,14	85.242,78	71.733,14	48.962,78		
	COMUNE DI GRISIGNANO DI ZOCCO	20.350,40	55.165,94	44.070,40	31.445,94		
	COMUNE DI SOVIZZO	12.413,50	45.406,83	29.213,50	28.606,83		
	COMUNE DI ARZIGNANO	115.436,32	369.887,26	251.882,60	233.440,98		
	COMUNE DI BARBARANO VICENTINO	-86,64	-	-	-86,64		
	COMUNE DI NOVENTA VICENTINA	32.646,72	96.327,82	80.088,72	48.885,82		
	COMUNE DI RECOARO TERME	25.920,00	90.475,81	55.145,10	61.250,71		
	COMUNE DI CORNEO VICENTINO	21.547,34	59.208,75	42.781,34	37.974,75		
	COMUNE DI CRESPADORO	6.960,00	13.875,32	12.360,00	8.475,32		
	COMUNE DI ZOVENCEDO	2.301,96	5.048,39	4.461,96	2.888,39		
	COMUNE DI TRISSINO	24.799,20	93.561,24	48.319,20	70.041,24		
	COMUNE DI MONTECCHIO MAGGIORE	60.768,03	232.166,23	140.434,03	152.500,23		
	COMUNE DI ZERMEGHEDO	4.104,94	8.569,01	7.704,94	4.969,01		
	COMUNE DI GAMBELLARA	8.066,30	30.197,20	17.306,30	20.957,20		
	COMUNE DI CHIAMPO	37.505,60	92.505,57	65.543,10	64.468,07	2.338,63	
	COMUNE DI BRENDOLA	20.633,11	43.769,75	34.403,24	29.999,62		
	COMUNE DI LONIGO	46.274,56	142.036,54	118.669,56	69.641,54		
	COMUNE DI ORGIANO	11.508,48	34.248,65	28.988,48	16.768,65		
	COMUNE DI CASTELGOMBERTO	19.508,45	59.073,10	38.828,45	39.753,10		
	COMUNE DI ALBETTONE	6.532,80	15.747,44	16.252,80	6.027,44		
	COMUNE DI VILLAGA	6.520,00	15.639,03	14.040,00	8.119,03		
	COMUNE DI ALTISSIMO	4.680,00	15.226,57	10.440,00	9.466,57		
	COMUNE DI SOSSANO	21.687,07	37.208,05	38.647,07	20.248,05		
	COMUNE DI MONTEGALDELLA	3.604,00	11.892,53	7.924,00	7.572,53		
	COMUNE DI CAMPILIA DEI BERICI	3.409,92	12.638,38	11.209,92	4.838,38		
	COMUNE DI SAN PIETRO MUSSOLINO	2.640,00	10.412,66	5.760,00	7.292,66		
	COMUNE DI AGUGLIARO	3.231,36	7.667,24	6.231,36	4.667,24		
	COMUNE DI MONTEBELLO VICENTINO	29.648,44	83.923,99	56.277,44	57.294,99		
	COMUNE DI MONTORSO VICENTINO	11.949,00	33.563,43	22.269,00	23.243,43		
	COMUNE DI SAREGO	19.703,22	66.968,43	38.303,22	48.368,43		
	COMUNE DI BROGLIANO	5.950,56	19.383,27	11.470,56	13.863,27		
	COMUNE DI NANTO	5.382,58	22.384,33	13.250,13	14.516,78		
	COMUNE DI VAL LIONA	14.297,27	24.892,33	27.857,27	11.332,33		
	COMUNE DI VALDAGNO	58.846,18	264.864,11	181.237,09	142.473,20		
	COMUNE DI BARBARANO MOSSANO	9.589,60	31.719,64	19.280,60	22.028,64		
	ASSISTITI - COMUNI VARI	1.257.820,90	585.508,10	-	1.843.329,00		
	COMUNE DI ALONTE	1.863,00	5.058,10	4.023,00	2.898,10		
	COMUNE DI NOGAROLE VICENTINO	720,00	3.026,44	1.920,00	1.826,44		
					0,00		

CODICE MOD. SP	DEBITI	MOVIMENTI DELL'ESERCIZIO					
		Valore iniziale	Incrementi	Decrementi	Valore finale	di cui per fatture da ricevere	di cui per acquisti di beni iscritti tra le immobilizzazioni
PDA320	D.IX) DEBITI TRIBUTARI	16.186.735,72	132.494.691,62	131.841.179,76	16.840.247,58	0,00	0,00
	per IVA	0,00			0,00		
	per IRPEF e ritenute fiscali	9.141.391,35	65.076.597,42	64.423.428,09	9.794.560,68		
	per IRES	0,00	582.002,08	582.002,08	0,00		
	per IRAP	3.241.846,89	20.320.025,60	20.187.909,97	3.373.962,52		
	per altre imposte e tasse	0,00	39.230,30	39.230,30	0,00		
	Per IVA SPLIT	3.757.171,34	45.986.490,31	46.111.542,21	3.632.119,44		
	Per IVA Distretto EST	41.075,43	444.525,14	446.803,06	38.797,51		
	Per IVA Distretto OVEST	5.250,71	45.820,77	50.264,05	807,43		
					0,00		

CODICE MOD. SP	DEBITI	MOVIMENTI DELL'ESERCIZIO					
		Valore iniziale	Incrementi	Decrementi	Valore finale	di cui per fatture da ricevere	di cui per acquisti di beni iscritti tra le immobilizzazioni
PDA330	D.X) DEBITI V/ISTITUTI PREVIDENZIALI, ASSISTENZIALI E SICUREZZA SOCIALE	17.358.179,52	139.735.292,58	139.950.794,43	17.142.677,67	0,00	0,00
	INAIL	0,00	1.530.308,86	1.530.308,86	0,00		
	INPS	15.016.368,64	115.922.753,29	115.928.775,70	15.010.346,23		
	ASSOFARM	0,00			0,00		
	ENPAM	15.852,03	774,27	0,88	16.625,42		
	ONAO SI	74.355,96	190.172,43	165.934,60	98.593,79		
	FONDO PERSEO	55.973,38	384.376,31	381.848,25	58.501,44		
	per versamento premi di riscatto	35.322,12	425.484,12	425.605,92	35.200,32		
	per regolazione contributive personale in quiescenza	179.560,04	-	-	179.560,04		
	per contributi relativi alle ferie maturate e non godute	0,00	-	-	0,00		
	per oneri previdenziali personale medico convenzionato	1.720.829,91	19.624.477,31	19.892.494,48	1.452.812,74		
	per oneri previdenziali specialisti	259.917,44	1.656.945,99	1.625.825,74	291.037,69		

CODICE MOD. SP	DEBITI	MOVIMENTI DELL'ESERCIZIO					
		Valore iniziale	Incrementi	Decrementi	Valore finale	di cui per fatture da ricevere	di cui per acquisti di beni iscritti tra le immobilizzazioni
PDA380	D.XI.4) Altri debiti diversi	1.706.484,87	35.143.749,56	35.209.631,34	1.640.603,09	0,00	0,00
	- per compensi ai Direttori	0,00	584.585,42	584.585,42	0,00		
	- per compensi al Collegio Sindacale	0,00	59.986,03	46.898,24	13.087,79		
	- per personale non strutturato	143.454,74	1.235.037,35	1.005.086,20	373.405,89		
	- per trattenute ai dipendenti	0,00			0,00		
	- per depositi cauzionali in denaro	113.972,53	103.426,85	63.151,92	154.247,46		
	- per associazioni varie	0,00			0,00		
	- per assegni di cura e contributi ad assistiti	0,00			0,00		
	- per altri debiti diversi	0,00			0,00		
	- altri debiti per reintroiti	558.943,57	27.989.851,46	27.992.515,63	556.279,40		
	- per compensi componenti OIV	18.600,00	18.600,00	18.600,00	18.600,00		
	- per D.Lvo 194/98	53.941,94	72.273,29	77.303,82	48.911,41		
	- rimborsi vari (dializzati, ICD, ecc)	0,00			0,00		
	- per IVA SPLIT verso Aziende San. Reg.II	318.716,15	251.966,98	318.716,15	251.966,98		
	- per trattenute al personale dipendente non dipendente e medicina convenzionata	91.230,48	3.803.091,48	3.797.966,84	96.355,12		
	- debiti per ricavi anticipati per progetti	407.625,46	127.766,53	407.828,45	127.563,54		
	- per depositi cauzionali dozzinanti	0,00	22.000,30	22.000,30	0,00		
	- per trattenute alle farmacie	0,00	725.609,28	725.609,28	0,00		
	- per depositi cauzionali stranieri	0,00	149.554,59	149.369,09	185,50		
					0,00		

Tab. 43 – Dettaglio dei debiti per anno di formazione

DEBITI - VALORE NOMINALE PER ANNO DI FORMAZIONE	2016 e ante	2017	2018	2019	2020	TOTALE
D) DEBITI	5.530.957,58	3.731.754,59	1.454.488,67	4.875.355,61	139.310.687,23	154.903.243,68
D.I) DEBITI PER MUTUI PASSIVI	0,00	0,00	0,00	0,00	0,00	0,00
D.II) DEBITI V/STATO	0,00	0,00	0,00	0,00	4.339,07	4.339,07
D.II.1) Debiti v/Stato per mobilità passiva extraregionale	0,00	0,00	0,00	0,00	0,00	0,00
D.II.2) Debiti v/Stato per mobilità passiva internazionale	0,00	0,00	0,00	0,00	0,00	0,00
D.II.3) Acconto quota FSR v/Stato	0,00	0,00	0,00	0,00	0,00	0,00
D.II.4) Debiti v/Stato per restituzione finanziamenti - per ricerca	0,00	0,00	0,00	0,00	0,00	0,00
D.II.5) Altri debiti v/Stato	0,00	0,00	0,00	0,00	4.339,07	4.339,07
D.III) DEBITI V/REGIONE O PROVINCIA AUTONOMA	7.367,28	0,00	0,00	0,00	3.244.949,34	3.252.316,62
D.III.1) Debiti v/Regione o Provincia Autonoma per finanziamenti - GSA	0,00	0,00	0,00	0,00	663.166,21	663.166,21
D.III.1.a) Debiti v/Regione o Provincia Autonoma per finanziamenti - GSA	0,00	0,00	0,00	0,00	0,00	0,00
D.III.1.b) Debiti v/Azienda Zero per finanziamenti	0,00	0,00	0,00	0,00	663.166,21	663.166,21
D.III.2) Debiti v/Regione o Provincia Autonoma per finanziamenti - NO GSA	0,00	0,00	0,00	0,00	0,00	0,00
D.III.3) Debiti v/Regione o Provincia Autonoma per mobilità passiva intraregionale	0,00	0,00	0,00	0,00	0,00	0,00
D.III.3.a) Debiti v/Regione o Provincia Autonoma per mobilità passiva intraregionale	0,00	0,00	0,00	0,00	0,00	0,00
D.III.3.b) Debiti v/Azienda Zero per mobilità passiva intraregionale	0,00	0,00	0,00	0,00	0,00	0,00
D.III.4) Debiti v/Regione o Provincia Autonoma per mobilità passiva extraregionale	0,00	0,00	0,00	0,00	0,00	0,00
D.III.4.a) Debiti v/Regione o Provincia Autonoma per mobilità passiva extraregionale	0,00	0,00	0,00	0,00	0,00	0,00
D.III.4.b) Debiti v/Azienda Zero per mobilità passiva extraregionale	0,00	0,00	0,00	0,00	0,00	0,00
D.III.5) Debiti v/Regione o Provincia Autonoma per mobilità passiva internazionale	0,00	0,00	0,00	0,00	0,00	0,00
D.III.5.a) Debiti v/Regione o Provincia Autonoma per mobilità passiva internazionale	0,00	0,00	0,00	0,00	0,00	0,00
D.III.5.b) Debiti v/Azienda Zero per mobilità passiva internazionale	0,00	0,00	0,00	0,00	0,00	0,00
D.III.6) Acconto quota FSR da Regione o Provincia Autonoma	0,00	0,00	0,00	0,00	0,00	0,00
D.III.6.a) Acconto quota FSR da Regione o Provincia Autonoma	0,00	0,00	0,00	0,00	0,00	0,00
D.III.6.b) Acconto quota FSR da Azienda Zero	0,00	0,00	0,00	0,00	0,00	0,00
D.III.7) Acconto da Regione o Provincia Autonoma per anticipazione ripiano disavanzo programmato dai Piani aziendali di cui all'art. 1, comma 528, L. 208/2015	0,00	0,00	0,00	0,00	0,00	0,00
D.III.7.a) Acconto da Regione o Provincia Autonoma per anticipazione ripiano disavanzo programmato dai Piani aziendali di cui all'art. 1, comma 528, L. 208/2015	0,00	0,00	0,00	0,00	0,00	0,00
D.III.7.b) Acconto da Azienda zero per anticipazione ripiano disavanzo programmato dai Piani aziendali di cui all'art. 1, comma 528, L. 208/2015	0,00	0,00	0,00	0,00	0,00	0,00
D.III.8) Debiti v/Regione o Provincia Autonoma per contributi L. 210/92 - NO GSA	0,00	0,00	0,00	0,00	0,00	0,00
D.III.9) Altri debiti v/Regione o Provincia Autonoma - GSA	0,00	0,00	0,00	0,00	2.575.372,79	2.575.372,79
D.III.9.a) Altri debiti v/Regione o Provincia Autonoma - GSA	0,00	0,00	0,00	0,00	0,00	0,00
D.III.9.b) Altri debiti v/Azienda Zero	0,00	0,00	0,00	0,00	2.575.372,79	2.575.372,79
D.III.10) Altri debiti v/Regione o Provincia Autonoma - NO GSA	7.367,28	0,00	0,00	0,00	6.410,34	13.777,62
D.IV) DEBITI V/COMUNI	24.227,46	0,00	1.589,87	0,00	4.462.664,68	4.488.482,01
D.V) DEBITI V/AZIENDE SANITARIE PUBBLICHE	1.805,58	2.842,00	0,00	0,00	3.493.225,71	3.497.873,29
D.V.1) Debiti v/Aziende sanitarie pubbliche della Regione	0,00	0,00	0,00	0,00	3.442.231,64	3.442.231,64
D.V.1.a) Debiti v/Aziende sanitarie pubbliche della Regione - per quota FSR	0,00	0,00	0,00	0,00	0,00	0,00
D.V.1.b) Debiti v/Aziende sanitarie pubbliche della Regione - per finanziamento sanitario aggiuntivo corrente LEA	0,00	0,00	0,00	0,00	0,00	0,00
D.V.1.c) Debiti v/Aziende sanitarie pubbliche della Regione - per finanziamento sanitario aggiuntivo corrente extra LEA	0,00	0,00	0,00	0,00	0,00	0,00
D.V.1.d) Debiti v/Aziende sanitarie pubbliche della Regione - per mobilità in compensazione	0,00	0,00	0,00	0,00	0,00	0,00
D.V.1.e) Debiti v/Aziende sanitarie pubbliche della Regione - per mobilità non in compensazione	0,00	0,00	0,00	0,00	0,00	0,00
D.V.1.f) Debiti v/Aziende sanitarie pubbliche della Regione - per altre prestazioni	0,00	0,00	0,00	0,00	3.442.231,64	3.442.231,64
D.V.1.g) Debiti v/Aziende sanitarie pubbliche della Regione - altre prestazioni per STP	0,00	0,00	0,00	0,00	0,00	0,00
D.V.1.h) Debiti v/Aziende sanitarie pubbliche della Regione - per contributi da Aziende sanitarie	0,00	0,00	0,00	0,00	0,00	0,00
D.V.1.i) Debiti v/Aziende sanitarie pubbliche della Regione - per contributi L. 210/92	0,00	0,00	0,00	0,00	0,00	0,00
D.V.2) Debiti v/Aziende sanitarie pubbliche Extraregione	1.805,58	2.842,00	0,00	0,00	50.994,07	55.641,65
D.V.3) Debiti v/Aziende sanitarie pubbliche della Regione per versamenti c/patrimonio netto	0,00	0,00	0,00	0,00	0,00	0,00
D.V.3.a) Debiti v/Aziende sanitarie pubbliche della Regione per versamenti c/patrimonio netto - finanziamenti per investimenti	0,00	0,00	0,00	0,00	0,00	0,00
D.V.3.b) Debiti v/Aziende sanitarie pubbliche della Regione per versamenti c/patrimonio netto - incremento fondo dotazione	0,00	0,00	0,00	0,00	0,00	0,00
D.V.3.c) Debiti v/Aziende sanitarie pubbliche della Regione per versamenti c/patrimonio netto - ripiano perdite	0,00	0,00	0,00	0,00	0,00	0,00
D.V.3.d) Debiti v/Aziende sanitarie pubbliche della Regione per anticipazione ripiano disavanzo programmato dai Piani aziendali di cui all'art. 1, comma 528, L. 208/2015	0,00	0,00	0,00	0,00	0,00	0,00
D.V.3.e) Debiti v/Aziende sanitarie pubbliche della Regione per versamenti c/patrimonio netto - altro	0,00	0,00	0,00	0,00	0,00	0,00

D.VI) DEBITI V/ SOCIETA' PARTECIPATE E/O ENTI DIPENDENTI DELLA REGIONE	0,00	0,00	0,00	0,00	154.029,35	154.029,35
D.VI.1) Debiti v/enti regionali	0,00	0,00	0,00	0,00	16.099,48	16.099,48
D.VI.2) Debiti v/sperimentazioni gestionali	0,00	0,00	0,00	0,00	0,00	0,00
D.VI.3) Debiti v/altre partecipate	0,00	0,00	0,00	0,00	137.929,87	137.929,87
D.VII) DEBITI V/FORNITORI	5.171.158,70	3.379.120,76	1.374.783,03	2.124.127,19	78.266.275,96	90.315.465,64
D.VII.1) Debiti verso erogatori (privati accreditati e convenzionati) di prestazioni sanitarie	626.987,33	2.852.233,26	1.070.100,82	1.056.437,14	22.220.815,21	27.826.573,76
D.VII.1.a) Debiti verso erogatori (privati accreditati e convenzionati) di prestazioni sanitarie	626.987,33	2.852.233,26	1.070.100,82	1.056.437,14	22.220.815,21	27.826.573,76
D.VII.1.b) Note di credito da ricevere (privati accreditati e convenzionati)	0,00	0,00	0,00	0,00	0,00	0,00
D.VII.2) Debiti verso altri fornitori	4.544.171,37	526.887,50	304.682,21	1.067.690,05	56.045.460,75	62.488.891,88
D.VII.2.a) Debiti verso altri fornitori	4.621.226,69	542.326,82	968.147,35	1.099.097,71	56.315.991,08	63.546.789,65
D.VII.2.b) Note di credito da ricevere (altri fornitori)	-77.055,32	-15.439,32	-663.465,14	-31.407,66	-270.530,33	-1.057.897,77
D.VIII) DEBITI V/ISTITUTO TESORIERE	0,00	0,00	0,00	0,00	9.630,77	9.630,77
D.IX) DEBITI TRIBUTARI	0,00	0,00	0,00	0,00	16.840.247,58	16.840.247,58
D.X) DEBITI V/ISTITUTI PREVIDENZIALI, ASSISTENZIALI E SICUREZZA SOCIALE	179.560,04	0,00	0,00	0,00	16.963.117,63	17.142.677,67
D.XI) DEBITI V/ALTRI	146.838,52	349.791,83	78.115,77	2.751.228,42	15.872.207,14	19.198.181,68
D.XI.1) Debiti v/altri finanziatori	0,00	0,00	0,00	0,00	0,00	0,00
D.XI.2) Debiti v/dipendenti	0,00	0,00	0,00	2.574.989,53	14.964.539,04	17.539.528,57
D.XI.3) Debiti v/gestioni liquidatorie	0,00	0,00	0,00	0,00	0,00	0,00
D.XI.4) Altri debiti diversi	146.838,52	349.791,83	78.115,77	176.238,89	907.668,10	1.658.653,11
D.XI.4.a) Altri debiti diversi verso altri soggetti pubblici	0,00	0,00	0,00	0,00	18.050,02	18.050,02
D.XI.4.b) Altri debiti diversi	146.838,52	349.791,83	78.115,77	176.238,89	889.618,08	1.640.603,09

Dettaglio movimentazione dei debiti per anno di formazione

DEBITI AL 31/12/X PER ANNO DI FORMAZIONE	Anno N-4 e ante	Anno N-3	Anno N-2	Anno N-1	Anno N
TOTALE PDA050 (D.II.4) Debiti v/Stato per restituzione finanziamenti - per ricerca	0,00	0,00	0,00	0,00	0,00
...					
...					

DEBITI AL 31/12/X PER ANNO DI FORMAZIONE	Anno N-4 e ante	Anno N-3	Anno N-2	Anno N-1	Anno N
TOTALE PDA060 (D.II.5) Altri debiti v/Stato	0,00	0,00	0,00	0,00	4.339,07
MINISTERO DELLA SALUTE (EX TES.PROV. per contributi DL194/08)					4.339,07
...					

DEBITI AL 31/12/X PER ANNO DI FORMAZIONE	Anno N-4 e ante	Anno N-3	Anno N-2	Anno N-1	Anno N
TOTALE PDA130 (D.IV) DEBITI V/COMUNI	24.227,46	0,00	1.589,87	0,00	4.462.664,68
Debiti verso comuni	24.227,46		1.589,87		4.462.664,68
...					

DEBITI AL 31/12/X PER ANNO DI FORMAZIONE	Anno N-4 e ante	Anno N-3	Anno N-2	Anno N-1	Anno N
TOTALE PDA250 (D.VI.1) Debiti v/enti regionali	0,00	0,00	0,00	0,00	16.099,48
Debiti verso ARPAV					16.099,48
...					

DEBITI AL 31/12/X PER ANNO DI FORMAZIONE	Anno N-4 e ante	Anno N-3	Anno N-2	Anno N-1	Anno N
TOTALE PDA260 (D.VI.2) Debiti v/sperimentazioni gestionali	0,00	0,00	0,00	0,00	0,00
...					
...					

DEBITI AL 31/12/X PER ANNO DI FORMAZIONE	Anno N-4 e ante	Anno N-3	Anno N-2	Anno N-1	Anno N
TOTALE PDA270 (D.VI.3) Debiti v/altre partecipate	0,00	0,00	0,00	0,00	137.929,87
Consorzio CO.R.IS.					137.929,87
...					

DEBITI AL 31/12/X PER ANNO DI FORMAZIONE	Anno N-4 e ante	Anno N-3	Anno N-2	Anno N-1	Anno N
TOTALE PDA320 (D.IX) DEBITI TRIBUTARI	0,00	0,00	0,00	0,00	16.840.247,58
per IVA					
per IRPEF e ritenute fiscali					9.794.560,68
per IRES					
per IRAP					3.373.962,52
per altre imposte e tasse					
Per IVA SPLIT					3.632.119,44
Per IVA Distretto EST					38.797,51
Per IVA Distretto OVEST					807,43

DEBITI AL 31/12/X PER ANNO DI FORMAZIONE	Anno N-4 e ante	Anno N-3	Anno N-2	Anno N-1	Anno N
TOTALE PDA330 (D.X) DEBITI V/ISTITUTI PREVIDENZIALI, ASSISTENZIALI E SICUREZZA SOCIALE	179.560,04	0,00	0,00	0,00	16.963.117,63
INAIL					
INPS					15.010.346,23
ASSOFARM					
ENPAM					16.625,42
ONAO SI					98.593,79
FONDO FERSEO					58.501,44
per versamento premi di riscatto					35.200,32
per regolazione contributive personale in quiescenza	179.560,04				
per contributi relativi alle ferie maturate e non godute					
per oneri previdenziali personale medico convenzionato					1.452.812,74
per oneri previdenziali specialisti					291.037,69

DEBITI AL 31/12/X PER ANNO DI FORMAZIONE	Anno N-4 e ante	Anno N-3	Anno N-2	Anno N-1	Anno N
TOTALE PDA380b D.XI.4.b) Altri debiti diversi	146.838,52	349.791,83	78.115,77	176.238,89	889.618,08
- per compensi ai Direttori					0,00
- per compensi al Collegio Sindacale					13.087,79
- per personale non strutturato	104.348,32				269.057,57
- per trattenute ai dipendenti					0,00
- per depositi cauzionali in denaro	41.053,01		3.000,00	49.644,52	60.549,93
- per associazioni varie					0,00
- per assegni di cura e contributi ad assistiti					0,00
- per altri debiti diversi					0,00
- altri debiti per reintroiti		274.026,90	59.650,22	126.594,37	96.007,91
- per compensi componenti OIV					18.600,00
- per D.Lvo 194/98	1.437,19				47.474,22
- rimborsi vari (dializzati, ICD, ecc)					0,00
- per IVA SPLIT verso Aziende San. Reg.li					251.966,98
- per trattenute al personale dipendente non dipendente e medicina convenzionata		75.764,93	15.465,55		5.124,64
- debiti per ricavi anticipati per progetti					127.563,54
- per depositi cauzionali dozzinanti					0,00
- per trattenute alle farmacie					0,00
- per depositi cauzionali stranieri					185,50

Tab. 44 – Dettaglio dei debiti per scadenza

DEBITI PER SCADENZA	Esigibili/Pagabili entro l'esercizio successivo (vc)	Fino a 5 Anni	Oltre 5 Anni	TOTALE
D) DEBITI	154.723.683,64	179.560,04	0,00	154.903.243,68
D.I) DEBITI PER MUTUI PASSIVI	0,00	0,00	0,00	0,00
D.II) DEBITI V/STATO	4.339,07	0,00	0,00	4.339,07
D.II.1) Debiti v/Stato per mobilità passiva extraregionale	0,00	0,00	0,00	0,00
D.II.2) Debiti v/Stato per mobilità passiva internazionale	0,00	0,00	0,00	0,00
D.II.3) Acconto quota FSR v/Stato	0,00	0,00	0,00	0,00
D.II.4) Debiti v/Stato per restituzione finanziamenti - per ricerca	0,00	0,00	0,00	0,00
D.II.5) Altri debiti v/Stato	4.339,07	0,00	0,00	4.339,07
D.III) DEBITI V/REGIONE O PROVINCIA AUTONOMA	3.252.316,62	0,00	0,00	3.252.316,62
D.III.1) Debiti v/Regione o Provincia Autonoma per finanziamenti - GSA	663.166,21	0,00	0,00	663.166,21
D.III.1.a) Debiti v/Regione o Provincia Autonoma per finanziamenti - GSA	0,00	0,00	0,00	0,00
D.III.1.b) Debiti v/Azienda Zero per finanziamenti	663.166,21	0,00	0,00	663.166,21
D.III.2) Debiti v/Regione o Provincia Autonoma per finanziamenti - NO GSA	0,00	0,00	0,00	0,00
D.III.3) Debiti v/Regione o Provincia Autonoma per mobilità passiva intraregionale	0,00	0,00	0,00	0,00
D.III.3.a) Debiti v/Regione o Provincia Autonoma per mobilità passiva intraregionale	0,00	0,00	0,00	0,00
D.III.3.b) Debiti v/Azienda Zero per mobilità passiva intraregionale	0,00	0,00	0,00	0,00
D.III.4) Debiti v/Regione o Provincia Autonoma per mobilità passiva extraregionale	0,00	0,00	0,00	0,00
D.III.4.a) Debiti v/Regione o Provincia Autonoma per mobilità passiva extraregionale	0,00	0,00	0,00	0,00
D.III.4.b) Debiti v/Azienda Zero per mobilità passiva extraregionale	0,00	0,00	0,00	0,00
D.III.5) Debiti v/Regione o Provincia Autonoma per mobilità passiva internazionale	0,00	0,00	0,00	0,00
D.III.5.a) Debiti v/Regione o Provincia Autonoma per mobilità passiva internazionale	0,00	0,00	0,00	0,00
D.III.5.b) Debiti v/Azienda Zero per mobilità passiva internazionale	0,00	0,00	0,00	0,00
D.III.6) Acconto quota FSR da Regione o Provincia Autonoma	0,00	0,00	0,00	0,00
D.III.6.a) Acconto quota FSR da Regione o Provincia Autonoma	0,00	0,00	0,00	0,00
D.III.6.b) Acconto quota FSR da Azienda Zero	0,00	0,00	0,00	0,00
D.III.7) Acconto da Regione o Provincia Autonoma per anticipazione ripiano disavanzo programmato dai Piani aziendali di cui all'art. 1, comma 528, L. 208/2015	0,00	0,00	0,00	0,00
D.III.7.a) Acconto da Regione o Provincia Autonoma per anticipazione ripiano disavanzo programmato dai Piani aziendali di cui all'art. 1, comma 528, L. 208/2015	0,00	0,00	0,00	0,00
D.III.7.b) Acconto da Azienda zero per anticipazione ripiano disavanzo programmato dai Piani aziendali di cui all'art. 1, comma 528, L. 208/2015	0,00	0,00	0,00	0,00
D.III.8) Debiti v/Regione o Provincia Autonoma per contributi L. 210/92 - NO GSA	0,00	0,00	0,00	0,00
D.III.9) Altri debiti v/Regione o Provincia Autonoma - GSA	2.575.372,79	0,00	0,00	2.575.372,79
D.III.9.a) Altri debiti v/Regione o Provincia Autonoma - GSA	0,00	0,00	0,00	0,00
D.III.9.b) Altri debiti v/Azienda Zero	2.575.372,79	0,00	0,00	2.575.372,79
D.III.10) Altri debiti v/Regione o Provincia Autonoma - NO GSA	13.777,62	0,00	0,00	13.777,62
D.IV) DEBITI V/COMUNI	4.488.482,01	0,00	0,00	4.488.482,01
D.V) DEBITI V/AZIENDE SANITARIE PUBBLICHE	3.497.873,29	0,00	0,00	3.497.873,29
D.V.1) Debiti v/Aziende sanitarie pubbliche della Regione	3.442.231,64	0,00	0,00	3.442.231,64
D.V.1.a) Debiti v/Aziende sanitarie pubbliche della Regione - per quota FSR	0,00	0,00	0,00	0,00
D.V.1.b) Debiti v/Aziende sanitarie pubbliche della Regione - per finanziamento sanitario aggiuntivo corrente LEA	0,00	0,00	0,00	0,00
D.V.1.c) Debiti v/Aziende sanitarie pubbliche della Regione - per finanziamento sanitario aggiuntivo corrente extra LEA	0,00	0,00	0,00	0,00
D.V.1.d) Debiti v/Aziende sanitarie pubbliche della Regione - per mobilità in compensazione	0,00	0,00	0,00	0,00
D.V.1.e) Debiti v/Aziende sanitarie pubbliche della Regione - per mobilità non in compensazione	0,00	0,00	0,00	0,00
D.V.1.f) Debiti v/Aziende sanitarie pubbliche della Regione - per altre prestazioni	3.442.231,64	0,00	0,00	3.442.231,64
D.V.1.g) Debiti v/Aziende sanitarie pubbliche della Regione - altre prestazioni per STP	0,00	0,00	0,00	0,00
D.V.1.h) Debiti v/Aziende sanitarie pubbliche della Regione - per contributi da Aziende sanitarie	0,00	0,00	0,00	0,00
D.V.1.i) Debiti v/Aziende sanitarie pubbliche della Regione - per contributi L. 210/92	0,00	0,00	0,00	0,00
D.V.2) Debiti v/Aziende sanitarie pubbliche Extraregione	55.641,65	0,00	0,00	55.641,65

D.V.3) Debiti v/Aziende sanitarie pubbliche della Regione per versamenti c/patrimonio netto	0,00	0,00	0,00	0,00
D.V.3.a) Debiti v/Aziende sanitarie pubbliche della Regione per versamenti c/patrimonio netto - finanziamenti per investimenti	0,00	0,00	0,00	0,00
D.V.3.b) Debiti v/Aziende sanitarie pubbliche della Regione per versamenti c/patrimonio netto - incremento fondo dotazione	0,00	0,00	0,00	0,00
D.V.3.c) Debiti v/Aziende sanitarie pubbliche della Regione per versamenti c/patrimonio netto - ripiano perdite	0,00	0,00	0,00	0,00
D.V.3.d) Debiti v/Aziende sanitarie pubbliche della Regione per anticipazione ripiano disavanzo programmato dai Piani aziendali di cui all'art. 1, comma 528, L. 208/2015	0,00	0,00	0,00	0,00
D.V.3.e) Debiti v/Aziende sanitarie pubbliche della Regione per versamenti c/patrimonio netto - altro	0,00	0,00	0,00	0,00
D.VI) DEBITI V/ SOCIETA' PARTECIPATE E/O ENTI DIPENDENTI DELLA REGIONE	154.029,35	0,00	0,00	154.029,35
D.VI.1) Debiti v/enti regionali	16.099,48	0,00	0,00	16.099,48
D.VI.2) Debiti v/sperimentazioni gestionali	0,00	0,00	0,00	0,00
D.VI.3) Debiti v/altre partecipate	137.929,87	0,00	0,00	137.929,87
D.VII) DEBITI V/FORNITORI	90.315.465,64	0,00	0,00	90.315.465,64
D.VII.1) Debiti verso erogatori (privati accreditati e convenzionati) di prestazioni sanitarie	27.826.573,76	0,00	0,00	27.826.573,76
D.VII.1.a) Debiti verso erogatori (privati accreditati e convenzionati) di prestazioni sanitarie	27.826.573,76	0,00	0,00	27.826.573,76
D.VII.1.b) Note di credito da ricevere (privati accreditati e convenzionati)	0,00	0,00	0,00	0,00
D.VII.2) Debiti verso altri fornitori	62.488.891,88	0,00	0,00	62.488.891,88
D.VII.2.a) Debiti verso altri fornitori	63.546.789,65	0,00	0,00	63.546.789,65
D.VII.2.b) Note di credito da ricevere (altri fornitori)	-1.057.897,77	0,00	0,00	-1.057.897,77
D.VIII) DEBITI V/ISTITUTO TESORIERE	9.630,77	0,00	0,00	9.630,77
D.IX) DEBITI TRIBUTARI	16.840.247,58	0,00	0,00	16.840.247,58
D.X) DEBITI V/ISTITUTI PREVIDENZIALI, ASSISTENZIALI E SICUREZZA SOCIALE	16.963.117,63	179.560,04	0,00	17.142.677,67
D.X) DEBITI V/ALTRI	19.198.181,68	0,00	0,00	19.198.181,68
D.XI.1) Debiti v/altri finanziatori	0,00	0,00	0,00	0,00
D.XI.2) Debiti v/dipendenti	17.539.528,57	0,00	0,00	17.539.528,57
D.XI.3) Debiti v/gestioni liquidatorie	0,00	0,00	0,00	0,00
D.XI.4) Altri debiti diversi	1.658.653,11	0,00	0,00	1.658.653,11
D.XI.4.a) Altri debiti diversi verso altri soggetti pubblici	18.050,02	0,00	0,00	18.050,02
D.XI.4.b) Altri debiti diversi	1.640.603,09	0,00	0,00	1.640.603,09

Dettaglio movimentazione dei debiti per anno di scadenza

CODICE MOD. SP	DEBITI	DEBITI PER SCADENZA		
		Entro 12 mesi	Tra 1 e 5 anni	Oltre 5 anni
PDA050	Debiti v/Stato per restituzione finanziamenti - per ricerca:	0,00	0,00	0,00
			

CODICE MOD. SP	DEBITI	DEBITI PER SCADENZA		
		Entro 12 mesi	Tra 1 e 5 anni	Oltre 5 anni
PDA060	Altri debiti v/Stato:	4.339,07	0,00	0,00
	MINISTERO DELLA SALUTE (EX TES.PROV. per contributi DL194/08)	4.339,07		

CODICE MOD. SP	DEBITI	DEBITI PER SCADENZA		
		Entro 12 mesi	Tra 1 e 5 anni	Oltre 5 anni
PDA130	DEBITI V/COMUNI:	4.488.482,01	0,00	0,00
	ASSISTITI - COMUNI VARI	4.488.482,01		

CODICE MOD. SP	DEBITI	DEBITI PER SCADENZA		
		Entro 12 mesi	Tra 1 e 5 anni	Oltre 5 anni
PDA250	Debiti v/enti regionali:	16.099,48	0,00	0,00
	Debiti verso ARPAV	16.099,48		

CODICE MOD. SP	DEBITI	DEBITI PER SCADENZA		
		Entro 12 mesi	Tra 1 e 5 anni	Oltre 5 anni
PDA260	Debiti v/sperimentazioni gestionali:	0,00	0,00	0,00
			

CODICE MOD. SP	DEBITI	DEBITI PER SCADENZA		
		Entro 12 mesi	Tra 1 e 5 anni	Oltre 5 anni
PDA270	Debiti v/altre partecipate:		0,00	0,00
	CO.RI.S	137.929,87		

CODICE MOD. SP	DEBITI	DEBITI PER SCADENZA		
		Entro 12 mesi	Tra 1 e 5 anni	Oltre 5 anni
PDA320	DEBITI TRIBUTARI:	16.840.247,58	0,00	0,00
	per IVA	0,00		
	per IRPEF e ritenute fiscali	9.794.560,68		
	per IRES	0,00		
	per IRAP	3.373.962,52		
	per altre imposte e tasse	0,00		
	Per IVA SPLIT	3.632.119,44		
	Per IVA Distretto EST	38.797,51		
	Per IVA Distretto OVEST	807,43		

CODICE MOD. SP	DEBITI	DEBITI PER SCADENZA		
		Entro 12 mesi	Tra 1 e 5 anni	Oltre 5 anni
PDA3300	DEBITI V/ISTITUTI PREVIDENZIALI, ASSISTENZIALI E SICUREZZA SOCIALE:	16.963.117,63	0,00	0,00
	INPS	15.010.346,23		
	ENPAM	16.625,42		
	ONAOISI	98.593,79		
	FONDO PERSEO	58.501,44		
	per versamento premi di riscatto	35.200,32		
	per regolazione contributive personale in quiescenza		179.560,04	
	per contributi relativi alle ferie maturate e non godute			
	per oneri previdenziali personale medico convenzionato	1.452.812,74		
	per oneri previdenziali specialisti	291.037,69		

CODICE MOD. SP	DEBITI	DEBITI PER SCADENZA		
		Entro 12 mesi	Tra 1 e 5 anni	Oltre 5 anni
PDA380	Altri debiti diversi:	1.640.603,09	0,00	0,00
	- per compensi ai Direttori	0,00		
	- per compensi al Collegio Sindacale	13.087,79		
	- per personale non strutturato	373.405,89		
	- per trattenute ai dipendenti	0,00		
	- per depositi cauzionali in denaro	154.247,46		
	- per associazioni varie	0,00		
	- per assegni di cura e contributi ad assistiti	0,00		
	- per altri debiti diversi	0,00		
	- altri debiti per reintroiti	556.279,40		
	- per compensi componenti OIV	18.600,00		
	- per D.Lvo 194/98	48.911,41		
	- rimborsi vari (dializzati, ICD, ecc)	0,00		
	- per IVA SPLIT verso Aziende San. Reg.li	251.966,98		
	- per trattenute al personale dipendente non dipendente e medicina convenzionata	96.355,12		
	- debiti per ricavi anticipati per progetti	127.563,54		
	- per depositi cauzionali dozzinanti	0,00		
	- per trattenute alle farmacie	0,00		
	- per depositi cauzionali stranieri	185,50		

Tab. 45 – Dettaglio mutui

	Totale all'1.1.2020	Riclassificazioni	Pagati	Sorti esercizio	Sval.ni Altre differenze	Totale al 31.12.2020
Nominativo soggetto erogatore finanziamento e estremi autorizzazione regionale	-	-	-	-	-	-
	-		-			-
						-
						-

Tavola Dettaglio Mutui 1

Soggetto finanziatore	DGR autorizzazione	Valore autorizzato DGR	Descrizione investimenti realizzati	Valore contratto	Anno stipula	Durata anni	Anno inizio rimborso mutuo

Tavola Dettaglio Mutui 2

Soggetto finanziatore	Tasso			Valore rate estinte nel corso dell'anno n			Debito residuo al 31/12/n		
	Fisso	Variabile	Misto	Per capitale	Per interessi	Totale	Per capitale	Per interessi	Totale
				-	-	-	-	-	-
						-			-
						-			-
						-			-

L'ULSS 8 Berica ha estinto l'ultimo mutuo nel corso del 2018.

Tab. 46 – Dettaglio debiti intraregionali per mobilità (in compensazione e non) e per altre prestazioni

DETTAGLIO DEBITI INTRAREGIONALI PER SINGOLA AZIENDA	TOTALE D.V.1.d Mobilità in compensazione	TOTALE D.V.1.e Mobilità non in compensazione	TOTALE D.V.1.f Altre prestazioni	TOTALE D.V.1.g Altre prestazioni per STP	TOTALE D.V.1.h Contributi da Aziende sanitarie pubbliche della Regione	TOTALE D.V.1.i Contributi L. 210/92
TOTALE D.V.1.f Altre prestazioni	0,00	0,00	3.442.231,64	0,00	0,00	0,00
ULSS 501			75.766,89			
ULSS 502			111.392,74			
ULSS 503			303.530,53			
ULSS 504			130,00			
ULSS 505			1.902,29			
ULSS 506			361.949,96			
ULSS 507			897.306,76			
ULSS 508						
ULSS 509			429.879,53			
AO 901			1.127.494,96			
AOUI 912			115.678,89			
IOV 952			17.199,09			

DB01 – Transazioni

I debiti verso fornitori non sono sottoposti a procedure di transazione regionali.

Altre informazioni relative a debiti.

Informazione	Caso presente in azienda?		Se sì, illustrare
DB02 - Altro. Esistono altre informazioni che si ritiene necessario fornire per soddisfare la regola generale secondo cui “Se le informazioni richieste da specifiche disposizioni di legge non sono sufficienti a dare una rappresentazione veritiera e corretta, si devono fornire le informazioni complementari necessarie allo scopo” (art 2423 cc)?	NO		

Tavola D Debiti – movimenti

Dettaglio "Debiti per mutui passivi"

	Totale al 1.1.2020	Riclassificazioni	Sorti esercizio	Pagati	Sval.ni Altre differenze	Totale al 31.12.2020
PDA000 - D.I) DEBITI PER MUTUI PASSIVI	0,00	0,00	0,00	0,00	0,00	-
						-
						-

Dettaglio "Debiti v/Stato"

	Totale al 1.1.2020	Riclassificazioni	Sorti esercizio	Pagati	Sval.ni Altre differenze	Totale al 31.12.2020
PDA060 - D.II.5) Altri debiti v/Stato	4.860,29	-	25.055,11	25.576,33	-	4.339,07
Compenso componente Collegio Sindacale (specificare)						-
Ministero della Salute D. Lgs. 194/2008 (specificare)	4.860,29		25.055,11	25.576,33		4.339,07
Comando VV.FF. (specificare)						-

Dettaglio "Debiti v/Regione"

	Totale al 1.1.2020	Riclassificazioni	Sorti esercizio	Pagati	Sval.ni Altre differenze	Totale al 31.12.2020
PDA080a - D.III.1.a) Debiti v/Regione o Provincia Autonoma per finanziamenti - GSA	5.170.000,00	-	-	5.170.000,00	-	-
per fondo di rotazione	5.170.000,00			5.170.000,00		-
per contributi vincolati da restituire PERIMETRATI-GSA 2016 e ante						-
per c/capitale da restituire PERIMETRATI-GSA 2016 e ante						-

	Totale al 1.1.2020	Riclassificazioni	Sorti esercizio	Pagati	Sval.ni Altre differenze	Totale al 31.12.2020
PDA121 - D.III.10) Altri debiti v/Regione o Provincia Autonoma - NO GSA	13.751,97	-	42.157,44	42.131,79	-	13.777,62
Regione Veneto Pubblicazione BUR	61,00		6.710,00	6.087,80		683,20
Regione Veneto Canone demaniale	-		507,24	507,24		-
Regione Veneto Consulenze	-		5.077,04	5.077,04		-
Regione Veneto debiti per versamenti D LGS 194/08 - ispezione e controlli	4.891,19		25.543,16	26.029,71		4.404,64
Regione Veneto DGR 1251/2015-10% Regione Veneto	1.432,50		4.280,00	4.390,00		1.322,50
Regione Veneto - per contributi vincolati da restituire - NO GSA rimborso oneri direttore servizi sociali (ante provenienza)	7.367,28					7.367,28
Regione Veneto Spese di istruttoria per autorizzazione idraulica			40,00	40,00		-

Dettaglio "Debiti v/Azienda Zero"

	Totale al 1.1.2020	Riclassificazioni	Sorti esercizio	Pagati	Sval.ni Altre differenze	Totale al 31.12.2020
PDA080b - D.III.1.b) Debiti v/Azienda Zero per finanziamenti	-	-	663.166,21	-	-	663.166,21
Eccedenza LEA indistinta 2019			663.166,21			663.166,21
per contributi vincolati da restituire PERIMETRATI-GSA 2017 e post						-
						-

	Totale al 1.1.2020	Riclassificazioni	Sorti esercizio	Pagati	Sval.ni Altre differenze	Totale al 31.12.2020
PDA120b - D.III.9.b) Altri debiti v/Azienda Zero	18.081,14	-	15.496.200,84	12.938.909,19	-	2.575.372,79
funzioni tecniche Azero soggetto aggregatore art.113 c.5 D.lgs. 50/2016	18.081,14		18.206,39	18.081,14		18.206,39
altro FVE 2019/3 912			15.207,60			15.207,60
DPC			15.449.786,85	12.907.828,05		2.541.958,80
Accreditamento Provider Contributo annuo ECM			13.000,00	13.000,00		-
						-

Dettaglio "Debiti v/Comuni"

	Totale al 1.1.2020	Riclassificazioni	Sorti esercizio	Pagati	Sval.ni Altre differenze	Totale al 31.12.2020
PDA130 - D.IV) DEBITI V/COMUNI	2.774.626,44	-	5.049.244,86	3.335.389,29	-	4.488.482,01
COMUNE DI VICENZA	417.444,72		1.110.617,12	903.234,72		624.827,12
UNIONE COMUNI DEL BASSO VICENTINO	12.485,12		25.463,97	24.245,12		13.703,97
DIVERSI COMUNI AREA SOCIALE	18.057,81		-	-		18.057,81
COMUNE DI ALTAVILLA VICENTINA	13.804,35		54.885,43	35.164,35		33.525,43
COMUNE DI ARCUGNANO	21.025,26		50.702,18	42.992,26		28.735,18
COMUNE DI BOLZANO VICENTINO	7.754,91		37.680,75	23.240,40		22.195,26
COMUNE DI BRESSANVIDO	8.765,95		18.535,77	15.805,95		11.495,77
COMUNE DI CALDOGNO	20.936,57		77.685,11	43.696,57		54.925,11
COMUNE DI CAMISANO VICENTINO	27.999,60		89.351,30	63.924,60		53.426,30
COMUNE DI CASTEGNERO	23.189,50		8.883,34	25.829,50		6.243,34
COMUNE DI COSTABISSARA	12.511,81		34.656,39	33.151,81		14.016,39
COMUNE DI CREAZZO	32.670,96		103.037,22	75.731,96		59.976,22
COMUNE DI DUEVILLE	47.742,83		143.153,48	128.702,83		62.193,48
COMUNE DI GAMBUGLIANO	8.238,26		11.784,89	10.315,36		9.707,79
COMUNE DI GRUMOLO DELLE ABBADESSE	10.639,61		31.404,63	28.879,61		13.164,63
COMUNE DI ISOLA VICENTINA	20.320,21		73.362,22	42.000,21		51.682,22
COMUNE DI LONGARE	15.118,48		48.213,46	44.293,72		19.038,22
COMUNE DI MONTÉGALDA	17.536,80		56.719,46	45.902,80		28.353,46
COMUNE DI MONTEVIALE	2.598,42		13.293,16	6.678,42		9.213,16
COMUNE DI MONTICELLO CONTE OTTO	16.638,81		61.058,26	39.758,81		37.938,26
COMUNE DI POZZOLEONE	8.916,16		39.474,09	24.756,16		23.634,09
COMUNE DI QUINTO VICENTINO	17.354,15		45.797,95	41.674,15		21.477,95
COMUNE DI SANDRIGO	18.688,84		88.994,42	57.082,46		50.600,80
COMUNE DI TORRI DI QUARTESOLO	35.453,14		85.242,78	71.733,14		48.962,78
COMUNE DI GRISIGNANO DI ZOCCO	20.350,40		55.165,94	44.070,40		31.445,94
COMUNE DI SOVIZZO	12.413,50		45.406,83	29.213,50		28.606,83
COMUNE DI ARZIGNANO	115.436,32		369.887,26	251.882,60		233.440,98
COMUNE DI BARBARANO VICENTINO	-86,64		-	-		-86,64
COMUNE DI NOVENTA VICENTINA	32.646,72		96.327,82	80.088,72		48.885,82
COMUNE DI RECOARO TERME	25.920,00		90.475,81	55.145,10		61.250,71
COMUNE DI CORNEDO VICENTINO	21.547,34		59.208,75	42.781,34		37.974,75
COMUNE DI CRESPIADORO	6.960,00		13.875,32	12.360,00		8.475,32
COMUNE DI ZOVENCEDO	2.301,96		5.048,39	4.461,96		2.888,39
COMUNE DI TRISSINO	24.799,20		93.561,24	48.319,20		70.041,24
COMUNE DI MONTECCHIO MAGGIORE	60.768,03		232.166,23	140.434,03		152.500,23
COMUNE DI ZERMEGHEDO	4.104,94		8.569,01	7.704,94		4.969,01
COMUNE DI GAMBELLARA	8.066,30		30.197,20	17.306,30		20.957,20
COMUNE DI CHIAMPO	37.505,60		92.505,57	65.543,10		64.468,07
COMUNE DI BRENDOLA	20.633,11		43.769,75	34.403,24		29.999,62
COMUNE DI LONIGO	46.274,56		142.036,54	118.669,56		69.641,54
COMUNE DI ORGIANO	11.508,48		34.248,65	28.988,48		16.768,65
COMUNE DI CASTELGOMBERTO	19.508,45		59.073,10	38.828,45		39.753,10
COMUNE DI ALBETTONE	6.532,80		15.747,44	16.252,80		6.027,44
COMUNE DI VILLAGA	6.520,00		15.639,03	14.040,00		8.119,03
COMUNE DI ALTISSIMO	4.680,00		15.226,57	10.440,00		9.466,57
COMUNE DI SOSSANO	21.687,07		37.208,05	38.647,07		20.248,05
COMUNE DI MONTÉGALDELLA	3.604,00		11.892,53	7.924,00		7.572,53
COMUNE DI CAMPIGLIA DEI BERICI	3.409,92		12.638,38	11.209,92		4.838,38
COMUNE DI SAN PIETRO MUSSOLINO	2.640,00		10.412,66	5.760,00		7.292,66
COMUNE DI AGUGLIARO	3.231,36		7.667,24	6.231,36		4.667,24
COMUNE DI MONTEBELLO VICENTINO	29.648,44		83.923,99	56.277,44		57.294,99
COMUNE DI MONTORSO VICENTINO	11.949,00		33.563,43	22.269,00		23.243,43
COMUNE DI SAREGO	19.703,22		66.968,43	38.303,22		48.368,43
COMUNE DI BROGLIANO	5.950,56		19.383,27	11.470,56		13.863,27
COMUNE DI NANTO	5.382,58		22.384,33	13.250,13		14.516,78
COMUNE DI VAL LIONA	14.297,27		24.892,33	27.857,27		11.332,33
COMUNE DI VALDAGNO	58.846,18		264.864,11	181.237,09		142.473,20
COMUNE DI BARBARANO MOSSANO	9.589,60		31.719,64	19.280,60		22.028,64
ASSISTITI - COMUNI VARI	1.257.820,90		585.508,10	-		1.843.329,00
COMUNE DI ALONTE	1.863,00		5.058,10	4.023,00		2.898,10
COMUNE DI NOGAROLE VICENTINO	720,00		3.026,44	1.920,00		1.826,44

Dettaglio "Debiti v/Aziende sanitarie pubbliche"

	Totale al 1.1.2020	Riclassificazioni	Sorti esercizio	Pagati	Sval.ni Altre differenze	Totale al 31.12.2020
PDA210 - D.V.1.f) Debiti v/Aziende sanitarie pubbliche della Regione - per altre prestazioni sorti nel 2019	5.226.099,31	-	-	5.226.099,31	-	-
verso ULSS 501	63.405,94			63.405,94		-
verso ULSS 502	70.085,14			70.085,14		-
verso ULSS 503	3.430.098,74			3.430.098,74		-
verso ULSS 504	322,00			322,00		-
verso ULSS 505	20.387,06			20.387,06		-
verso ULSS 506	186.403,13			186.403,13		-
verso ULSS 507	546.838,80			546.838,80		-
verso ULSS 508	-					-
verso ULSS 509	516.224,23			516.224,23		-
verso AZIENDA OSPEDALIERA DI PADOVA	200.484,64			200.484,64		-
verso AZIENDA OSPEDALIERA UNIVERSITARIA INTEGRATA DI VERONA	179.700,98			179.700,98		-
verso IOV	12.148,65			12.148,65		-

	Totale al 1.1.2020	Riclassificazioni	Sorti esercizio	Pagati	Sval.ni Altre differenze	Totale al 31.12.2020
PDA210 - D.V.1.f) Debiti v/Aziende sanitarie pubbliche della Regione - per altre prestazioni sorti nel 2020	-	-	5.617.256,84	2.175.025,20	-	3.442.231,64
verso ULSS 501			173.944,48	98.177,59		75.766,89
verso ULSS 502			178.505,08	67.112,34		111.392,74
verso ULSS 503			578.183,20	274.652,67		303.530,53
verso ULSS 504			11.032,51	10.902,51		130,00
verso ULSS 505			51.469,71	49.567,42		1.902,29
verso ULSS 506			422.055,24	60.105,28		361.949,96
verso ULSS 507			1.465.495,37	568.188,61		897.306,76
verso ULSS 508						-
verso ULSS 509			755.461,77	325.582,24		429.879,53
verso AZIENDA OSPEDALIERA DI PADOVA			1.693.856,40	566.361,44		1.127.494,96
verso AZIENDA OSPEDALIERA UNIVERSITARIA INTEGRATA DI VERONA			249.084,14	133.405,25		115.678,89
verso IOV			38.168,94	20.969,85		17.199,09

	Totale al 1.1.2020	Riclassificazioni	Sorti esercizio	Pagati	Sval.ni Altre differenze	Totale al 31.12.2020
PDA212 - D.V.1.h) Debiti v/Aziende sanitarie pubbliche della Regione - per contributi da Aziende sanitarie pubbliche della Regione o Prov Aut (extra fondo)	-	-	10.283,21	10.283,21	-	-
verso ULSS 501						-
verso ULSS 502						-
verso ULSS 503						-
verso ULSS 504						-
verso ULSS 505						-
verso ULSS 506						-
verso ULSS 507			10.283,21	10.283,21		-
verso ULSS 508						-
verso ULSS 509						-
verso AZIENDA OSPEDALIERA DI PADOVA						-
verso AZIENDA OSPEDALIERA UNIVERSITARIA INTEGRATA DI VERONA						-
verso IOV						-

	Totale al 1.1.2020	Riclassificazioni	Sorti esercizio	Pagati	Sval.ni Altre differenze	Totale al 31.12.2020
PDA220 - D.V.2) Debiti v/Aziende sanitarie pubbliche Extraregione	41.502,64	-	162.218,27	148.079,26	-	55.641,65
A.S.L. CITTA' DI MILANO	313,28		-	-		313,28
A.S.L. FERRARA	24,02		-	-		24,02
A.S.L. N. 02 - SAVONESE	2.923,81		-	-		2.923,81
A.S.L. N. 03 - NUORO	93,74		-	-		93,74
A.S.L. N. 03 - PISTOIA	364,10		-	-		364,10
A.S.S.T. FATEBENEFRATELLI SACCO	792,00		1.294,20	2.086,20		-
AOU.SAN LUIGI GONZAGA DI ORBASSANO	-		25,00	25,00		-
ARCS AZ REG. COORD.TO PER LA SALUTE	-		438,00	438,00		-
ASL AL - AZIENDA SANITARIA LOCALE AL	-		1.375,05	1.375,05		-
AZ. SANIT. UNIVERS. FRIULI CENTRALE	143,90		3.021,02	143,90		3.021,02
AZ. OSP. UNIV. DI BOLOGNA - POLICL.	2.854,47		475,20	3.329,67		-
AZ. OSPEDALIERA SS. ANTONIO E BIAGIO	707,25		2.813,50	2.813,50		707,25
AZ. OSPEDALIERO-UNIVERSITARIA CAREGGI	-		1.152,40	1.152,40		-
AZ. PROV. SERV. SAN. PROV. AUT. DI TRENTO	32.373,97		148.711,90	134.712,54		46.373,33
AZIENDA OSPEDALIERA DI LEGNANO	516,46		-	-		516,46
AZIENDA OSPEDALIERA DI MODENA	-		1.007,00	-		1.007,00
AZIENDA SANITARIA DELL'ALTO ADIGE	64,51		-	-		64,51
AZIENDA USL DI BOLOGNA	98,00		1.905,00	2.003,00		-
AZIENDA USL PARMA	233,13		-	-		233,13

Dettaglio "Debiti v/Partecipate ed Enti Regionali"

	Totale al 1.1.2020	Riclassificazioni	Sorti esercizio	Pagati	Sval.ni Altre differenze	Totale al 31.12.2020
PDA250 - D.VI.1) Debiti v/enti regionali	10.103,41	-	33.299,77	27.303,70	-	16.099,48
soggetto creditore	oggetto del debito					
ARPAV						16.099,48
ARSS	10.103,41		33.299,77	27.303,70		-
AVEPA						-
Istituto Zooprofilattico						-

	Totale al 1.1.2020	Riclassificazioni	Sorti esercizio	Pagati	Sval.ni Altre differenze	Totale al 31.12.2020
PDA270 - D.VI.3) Debiti v/altre partecipate (ALTRE IMPRESE)	-	-	331.729,41	193.799,54	-	137.929,87
soggetto creditore	oggetto del debito					
ARSENAL.IT - Centro Veneto Ricerca e Innovazione per la Sanità	Quota associativa annuale		54.282,85	54.282,85		-
Consorzio CO.R.IS.	Attività di collaborazione inerente gli studi clinici/sperimentazioni condotti nelle varie unità operative dell'Azienda Ulss 8 Berica		277.446,56	139.516,69		137.929,87

Dettaglio "Debiti v/Fornitori"

OGGETTO DEL DEBITO	Totale al 1.1.2020	Riclassificazioni	Sorti esercizio	Pagati	Sval.ni Altre differenze	Totale al 31.12.2020
PDA290 - D.VII.1) Debiti verso erogatori (privati accreditati e convenzionati) di prestazioni sanitarie	28.272.797,76	-	200.615.495,96	201.061.719,96	-	27.826.573,76
Acquisti di beni sanitari	19.180,61		50.772,75	66.541,62		3.411,74
Acquisti di beni non sanitari	-		-	-		-
Acquisti servizi sanitari	28.221.536,33		200.495.040,61	200.906.880,18		27.809.696,76
Acquisti di servizi non sanitari	32.080,82		69.217,60	87.833,16		13.465,26
Note di credito da ricevere	-		-	-		-
Immobilizzazioni immateriali	-		465,00	465,00		-
Immobilizzazioni materiali						-

OGGETTO DEL DEBITO	Totale al 1.1.2020	Riclassificazioni	Sorti esercizio	Pagati	Sval.ni Altre differenze	Totale al 31.12.2020
PDA300 - D.VII.2) Debiti verso altri fornitori	68.894.268,42	-	375.722.636,81	382.128.013,35	-	62.488.891,88
Acquisti di beni sanitari	19.117.269,85		152.308.923,06	157.208.123,94		14.218.068,97
Acquisti di beni non sanitari	379.425,06		3.773.823,80	3.504.452,06		648.796,80
Acquisti servizi sanitari	15.460.553,99		90.850.370,71	92.040.010,44		14.270.914,26
Acquisti di servizi non sanitari	28.879.539,54		85.848.239,27	87.514.759,57		27.213.019,24
Note di credito da ricevere	-2.472.776,98		-270.530,33	-1.685.409,54		-1.057.897,77
Immobilizzazioni immateriali	883.367,66		1.443.923,90	1.835.646,92		491.644,64
Immobilizzazioni materiali	6.646.889,30		41.767.886,40	41.710.429,96		6.704.345,74

Dettaglio "Debiti v/Istituto tesoriere"

	Totale al 1.1.2020	Riclassificazioni	Sorti esercizio	Pagati	Sval.ni Altre differenze	Totale al 31.12.2020
PDA310 - D.VIII) DEBITI V/ISTITUTO TESORIERE	22.971,62	-	275.365,14	288.705,99	-	9.630,77
per interessi passivi su mutui						-
anticipazioni di tesoreria						-
per interessi passivi su anticipazioni di tesoreria			-	-		-
per altro (bollo, ritenuta fiscale su c/c, commissioni bancarie varie, spese per polizze fidejussorie, ecc.)	22.971,62		275.365,14	288.705,99		9.630,77
						-

Dettaglio "Debiti tributari"

	Totale al 1.1.2020	Riclassificazioni	Sorti esercizio	Pagati	Sval.ni Altre differenze	Totale al 31.12.2020
PDA320 - D.IX) DEBITI TRIBUTARI	16.186.735,72	-	132.494.691,62	131.841.179,76	-	16.840.247,58
per IVA	-					-
per IRPEF e ritenute fiscali	9.141.391,35		65.076.597,42	64.423.428,09		9.794.560,68
per IRES	-		582.002,08	582.002,08		-
per IRAP	3.241.846,89		20.320.025,60	20.187.909,97		3.373.962,52
per altre imposte e tasse	-		39.230,30	39.230,30		-
Per IVA SPLIT	3.757.171,34		45.986.490,31	46.111.542,21		3.632.119,44
Per IVA Distretto EST	41.075,43		444.525,14	446.803,06		38.797,51
Per IVA Distretto OVEST	5.250,71		45.820,77	50.264,05		807,43
						-

Dettaglio "Debiti v/Istituti di previdenza sociale"

	Totale al 1.1.2020	Riclassificazioni	Sorti esercizio	Pagati	Sval.ni Altre differenze	Totale al 31.12.2020
PDA330 - D.X) DEBITI V/ISTITUTI PREVIDENZIALI, ASSISTENZIALI E SICUREZZA SOCIALE	17.358.179,52	0,00	139.735.292,58	139.950.794,43	0,00	17.142.677,67
INAIL			1.530.308,86	1.530.308,86		-
INPS	15.016.368,64		115.922.753,29	115.928.775,70		15.010.346,23
ASSOFARM						-
ENPAM	15.852,03		774,27	0,88		16.625,42
ENPAF						-
ENPAP						-
ENPAB						-
INPDAP						-
INPGI						-
ONAOSI	74.355,96		190.172,43	165.934,60		98.593,79
FONDO PERSEO	55.973,38		384.376,31	381.848,25		58.501,44
per versamento premi di riscatto	35.322,12		425.484,12	425.605,92		35.200,32
per regolazione contributive personale in quiescenza	179.560,04		0,00	0,00		179.560,04
per contributi relativi alle ferie maturate e non godute	0,00		0,00	0,00		-
per altro (specificare)	1.720.829,91		19.624.477,31	19.892.494,48		1.452.812,74
peroneri previdenziali specialisti	259.917,44		1.656.945,99	1.625.825,74		291.037,69
						-

Dettaglio "Debiti v/altri"

	Totale al 1.1.2020	Riclassificazioni	Sorti esercizio	Pagati	Sval.ni Altre differenze	Totale al 31.12.2020
PDA360 - D.XI.2) Debiti v/dipendenti	18.329.689,02	-	232.659.640,70	233.449.801,15	-	17.539.528,57
verso personale dipendente strutturato	14.738.365,09	-	230.055.137,10	229.948.821,22	-	14.844.680,97
per emolumenti inclusi nel costo del personale:						-
- personale dirigente ruolo sanitario	5.475.626,51		82.292.637,37	82.458.197,94		5.310.065,94
- personale comparto ruolo sanitario	6.230.826,15		100.434.272,22	100.184.414,00		6.480.684,37
- personale dirigente ruolo professionale	36.103,78		576.413,99	575.323,72		37.194,05
- personale comparto ruolo professionale	-		-	-		-
- personale dirigente ruolo tecnico	10.756,54		184.950,24	183.772,57		11.934,21
- personale comparto ruolo tecnico	2.020.811,08		32.121.248,20	32.069.383,63		2.072.675,65
- personale dirigente ruolo amministrativo	56.909,30		895.989,17	895.083,32		57.815,15
- personale comparto ruolo amministrativo	907.331,73		13.549.625,91	13.582.646,04		874.311,60
di cui per ferie maturate e non godute						-
per emolumenti non compresi nel costo del personale (libera professione, formazione, indennità al personale universitario...)	3.591.323,93		2.604.503,60	3.500.979,93		2.694.847,60

		Totale al 1.1.2020	Riclassificazioni	Sorti esercizio	Pagati	Sval.ni Altre differenze	Totale al 31.12.2020
PDA380a - D.XI.4.a) Altri debiti diversi verso altri soggetti pubblici							
SOGGETTO CREDITORE	OGGETTO DEL DEBITO			3.331.921,50	3.313.871,48		18.050,02
AREA SOCIALE	Debito Area Sanitaria verso Area Sociale Distretto Est			3.331.921,50	3.313.871,48		18.050,02
AREA SOCIALE	Debito Area Sanitaria verso Area Sociale Distretto Ovest						-

		Totale al 1.1.2020	Riclassificazioni	Sorti esercizio	Pagati	Sval.ni Altre differenze	Totale al 31.12.2020
PDA380b - D.XI.4.b) Altri debiti diversi							
SOGGETTO CREDITORE	OGGETTO DEL DEBITO	1.706.484,87	-	35.143.749,56	35.209.631,34	-	1.640.603,09
	- per compensi ai Direttori			584.585,42	584.585,42		-
	- per compensi al Collegio Sindacale			59.986,03	46.898,24		13.087,79
	- per personale non strutturato	143.454,74		1.235.037,35	1.005.086,20		373.405,89
	- per trattenute ai dipendenti						-
	- per depositi cauzionali in denaro	113.972,53		103.426,85	63.151,92		154.247,46
	- per associazioni varie						-
	- per assegni di cura e contributi ad assistiti						-
	- per altri debiti diversi						-
Creditori diversi	- altri debiti per reintroiti	558.943,57		27.989.851,46	27.992.515,63		556.279,40
Organismo Indipendente di Valutazione (OIV)	- per compensi componenti OIV	18.600,00		18.600,00	18.600,00		18.600,00
Anticipi clienti	- per D.Lvo 194/98	53.941,94		72.273,29	77.303,82		48.911,41
Utenti assistiti ULSS	- rimborsi vari (dializzati, ICD, ecc.)						-
Altre ASL	- per IVA SPLIT verso Aziende San. Reg.li	318.716,15		251.966,98	318.716,15		251.966,98
Diversi sindacati	- per trattenute al personale dipendente non dipendente e medicina convenzionata	91.230,48		3.803.091,48	3.797.966,84		96.355,12
Creditori diversi	- debiti per ricavi anticipati per progetti	407.625,46		127.766,53	407.828,45		127.563,54
Creditori diversi	- per depositi cauzionali dozzinanti			22.000,30	22.000,30		-
Diversi sindacati	- per trattenute alle farmacie			725.609,28	725.609,28		-
Creditori diversi	- per depositi cauzionali stranieri			149.554,59	149.369,09		185,50
							-

15. Ratei e risconti passivi

Tab. 47 – Ratei passivi – Dettaglio a livello di costo (codice CE)

RATEI PASSIVI	Importo	di cui oltre 12 mesi
TOTALE PEA000 (E.I) RATEI PASSIVI)	1.332.176,03	-
<i>DETTAGLIO A LIVELLO DI CODICE DI RICAVO CE</i>		
B.2.B.1.5) Servizi di assistenza informatica	121.004,61	
B.2.B.1.8) Utenze telefoniche	113.343,68	
B.2.A.15.3.B) Altre consulenze sanitarie e sociosanitarie da privato	2.419,94	
B.2.B.1.12.C.2) Altri servizi non sanitari da privato: altro (2)	26.843,94	
B.3.B) Manutenzione e riparazione agli impianti e macchinari	66.991,67	
B.3.C) Manutenzione e riparazione alle attrezzature sanitarie e scientifiche	706.186,12	
B.3.F) Altre manutenzioni e riparazioni	224.501,28	
B.4.B.2) Canoni di noleggio - area non sanitaria	67.626,20	
B.9.C.1) Indennità, rimborso spese e oneri sociali per gli Organi Direttivi e Collegio Sindacale	3.258,59	

Tab. 48 – Risconti passivi – Dettaglio a livello di ricavo (codice CE)

RISCONTI PASSIVI	Importo	di cui oltre 12 mesi
TOTALE PEA030 (E.II) RISCONTI PASSIVI)	1.925.003,72	-
<i>DETTAGLIO A LIVELLO DI CODICE DI RICAVO CE</i>		
A.4.C) Ricavi per prestazioni sanitarie e sociosanitarie a rilevanza sanitaria erogate a privati - Sperimentazioni cliniche	1.925.003,72	

Altre informazioni relative a ratei e risconti passivi.

Informazione	Caso presente in azienda?	Se sì, illustrare
RP01 – Altro. Esistono altre informazioni che si ritiene necessario fornire per soddisfare la regola generale secondo cui “Se le informazioni richieste da specifiche disposizioni di legge non sono sufficienti a dare una rappresentazione veritiera e corretta, si devono fornire le informazioni complementari necessarie allo scopo” (art 2423 cc)?	SI	La voce A.4.C) Ricavi per prestazioni sanitarie e sociosanitarie a rilevanza sanitaria erogate a privati è riferita a ricavi (ad es per Sperimentazione farmaci) i cui relativi costi si manifesteranno nei successivi esercizi.

16.Conti d'ordine

Tab. 49 – Dettagli e movimentazioni dei conti d'ordine

Conti d'Ordine	CONSUNTIVO			
	Valore Anno N-1	INC	DEC	Valore Netto Contabile
F) CONTI D'ORDINE	1.789.156,73	10.488.028,35	1.481.969,50	10.795.215,58
E.I) Canoni di leasing ancora da pagare	0,00	0,00	0,00	0,00
E.II) Depositi cauzionali	0,00	0,00	0,00	0,00
E.III) Beni in comodato	284.314,03	5.948.205,60	0,00	6.232.519,63
E.IV) Canoni di project financing ancora da pagare	0,00	0,00	0,00	0,00
E.V) Altri conti d'ordine (vc)	1.504.842,70	4.539.822,75	1.481.969,50	4.562.695,95

CONTI D'ORDINE	MOVIMENTI DELL'ESERCIZIO			
	Valore iniziale	Incrementi	Decrementi	Valore finale
F.IV) ALTRI CONTI D'ORDINE (vc)	1.504.842,70	4.539.822,75	1.481.969,50	4.562.695,95
<i>Beni di terzi presso l'Azienda in c/deposito</i>	1.481.969,50	4.539.822,75	1.481.969,50	4.539.822,75
<i>Vanfretta MG. - Cauzione versata per locazione ambulatorio Veterinario Monticello C.otto (VI)</i>	2.100,00			2.100,00
<i>Società URO - Cauzione versata per locazione porzione di immobile ad uso archivio sanitario</i>	20.773,20			20.773,20

Altre informazioni relative a conti d'ordine.

Informazione	Caso presente in azienda?		Se sì, illustrare
CO01. Sono state attivate operazioni di project finance?	NO		
CO02. Esistono beni dell'Azienda presso terzi (in deposito, in pegno o in comodato)?		SI	Trattasi di ausili da nomenclatore tariffario in comodato ad utenti con disabilità.
CO03 – Altro. Esistono altre informazioni che si ritiene necessario fornire per soddisfare la regola generale secondo cui "Se le informazioni richieste da specifiche disposizioni di legge non sono sufficienti a dare una rappresentazione veritiera e corretta, si devono fornire le informazioni complementari necessarie allo scopo" (art 2423 cc)?	NO		

17. Contributi in conto esercizio

Tab. 50 – Dettagli contributi in conto esercizio

CODICE MOD. CE	CONTRIBUTI IN C/ESERCIZIO	Quota capitaria	Funzioni	Altro	Totale	Note
AA0030	A.1.A.1) da Regione o Prov. Aut. per quota F.S. regionale indistinto)	769.803.000,00	13.814.000,00	49.594.366,50	833.211.366,50	
AA0080	A.1.B.1.2) Contributi da Regione o Prov. Aut. (extra fondo) - Risorse aggiuntive da bilancio regionale a titolo di copertura LEA)	0,00	0,00	0,00	-	
AA0090	A.1.B.1.3) Contributi da Regione o Prov. Aut. (extra fondo) - Risorse aggiuntive da bilancio regionale a titolo di copertura extra LEA)	0,00	0,00	0,00	-	

Tab. 51 – Informativa contributi in conto esercizio

CODICE MOD. CE	CONTRIBUTI IN CONTO ESERCIZIO	Importo assegnato	Importo utilizzato
AA0010	A.1) Contributi in c/esercizio	856.848.205,00	831.431.536,41
AA0020	A.1.A) Contributi da Regione o Prov. Aut. per quota F.S. regionale	850.156.059,95	825.097.623,06
AA0030	A.1.A.1) da Regione o Prov. Aut. per quota F.S. regionale indistinto	833.211.366,50	809.136.706,61
AA0031	A.1.A.1.1) Finanziamento indistinto	782.081.593,14	770.104.819,38
AA0031a	A.1.A.1.1.A) Finanziamento indistinto - quota capitaria	769.803.000,00	757.826.226,24
AA0031b	A.1.A.1.1.B) Finanziamento indistinto - altro	12.278.593,14	12.278.593,14
AA0032	A.1.A.1.2) Finanziamento indistinto finalizzato da Regione	37.315.773,36	25.217.887,23
AA0032a	A.1.A.1.2.A) Finanziamento indistinto finalizzato da Regione - per investimenti	11.536.635,85	0,00
AA0032b	A.1.A.1.2.B) Finanziamento indistinto finalizzato da Regione - vincolati GSA	25.779.137,51	25.217.887,23
AA0033	A.1.A.1.3) Funzioni	13.814.000,00	13.814.000,00
AA0034	A.1.A.1.3.A) Funzioni - Pronto Soccorso	7.225.000,00	7.225.000,00
AA0035	A.1.A.1.3.B) Funzioni - Altro	6.589.000,00	6.589.000,00
AA0036	A.1.A.1.4) Quota finalizzata per il Piano aziendale di cui all'art. 1, comma 528, L. 208/2015	0,00	0,00
AA0040	A.1.A.2) da Regione o Prov. Aut. per quota F.S. regionale vincolato	16.944.693,45	15.960.916,45
AA0050	A.1.B) Contributi c/esercizio (extra fondo)	6.394.411,59	6.118.479,89
AA0060	A.1.B.1) da Regione o Prov. Aut. (extra fondo)	2.108.830,69	2.040.128,27
AA0070	A.1.B.1.1) Contributi da Regione o Prov. Aut. (extra fondo) vincolati	68.702,42	0,00
AA0080	A.1.B.1.2) Contributi da Regione o Prov. Aut. (extra fondo) - Risorse aggiuntive da bilancio regionale a titolo di copertura LEA	2.040.128,27	2.040.128,27
AA0090	A.1.B.1.3) Contributi da Regione o Prov. Aut. (extra fondo) - Risorse aggiuntive da bilancio regionale a titolo di copertura extra LEA	0,00	0,00
AA0100	A.1.B.1.4) Contributi da Regione o Prov. Aut. (extra fondo) - Altro	0,00	0,00
AA0110	A.1.B.2) Contributi da Aziende sanitarie pubbliche della Regione o Prov. Aut. (extra fondo)	14.594,29	14.594,29
AA0120	A.1.B.2.1) Contributi da Aziende sanitarie pubbliche della Regione o Prov. Aut. (extra fondo) vincolati	14.594,29	14.594,29
AA0130	A.1.B.2.2) Contributi da Aziende sanitarie pubbliche della Regione o Prov. Aut. (extra fondo) altro	0,00	0,00
AA0140	A.1.B.3) Contributi da Ministero della salute e da altri soggetti pubblici (extra fondo)	4.270.986,61	4.063.757,33
AA0141	A.1.B.3.1) Contributi da Ministero della Salute (extra fondo)	0,00	0,00
AA0150	A.1.B.3.2) Contributi da altri soggetti pubblici (extra fondo) vincolati	272.886,61	65.657,33
AA0150a	A.1.B.3.2.a) Contributi da altri soggetti pubblici (extra fondo) vincolati - PERIMETRO SANITA'	0,00	0,00
AA0150b	A.1.B.3.2.b) Contributi da altri soggetti pubblici (extra fondo) vincolati - NO PERIMETRO SANITA'	272.886,61	65.657,33
AA0160	A.1.B.3.3) Contributi da altri soggetti pubblici (extra fondo) L. 210/92	0,00	0,00
AA0170	A.1.B.3.4) Contributi da altri soggetti pubblici (extra fondo) altro	3.998.100,00	3.998.100,00
AA0171	A.1.B.3.5) Contributi da altri soggetti pubblici (extra fondo) - in attuazione dell'art. 79, comma 1 sexies lettera c) del D.L. 112/2008, convertito con Legge 133/2008 e della Legge 23 dicembre 2009 n. 191	0,00	0,00
AA0180	A.1.C) Contributi c/esercizio per ricerca	0,00	0,00
AA0190	A.1.C.1) Contributi da Ministero della Salute per ricerca corrente	0,00	0,00
AA0200	A.1.C.2) Contributi da Ministero della Salute per ricerca finalizzata	0,00	0,00
AA0210	A.1.C.3) Contributi da Regione ed altri soggetti pubblici per ricerca	0,00	0,00
AA0220	A.1.C.4) Contributi da privati per ricerca	0,00	0,00
AA0230	A.1.D) Contributi c/esercizio da privati	297.733,46	215.433,46

Tab. 52 – Dettaglio rettifica contributi in conto esercizio per destinazione ad investimenti

Dettaglio rettifica Contributi in C/Esercizio per destinazione ad investimenti	Contributo assegnato	Quota destinata ad investimenti	% Incidenza
AA0010 (A.1) Contributi in c/esercizio)	856.848.205,00	23.513.409,61	3%
AA0020 (A.1.A) Contributi da Regione o Prov. Aut. per quota F.S. regionale)	850.156.059,95	23.513.409,61	3%
AA0030 (A.1.A.1) da Regione o Prov. Aut. per quota F.S. regionale indistinto)	833.211.366,50	23.513.409,61	3%
AA0031 (A.1.A.1.1) Finanziamento indistinto	782.081.593,14	11.976.773,76	2%
AA0031a (A.1.A.1.1.A) Finanziamento indistinto - quota capitaria	769.803.000,00	11.976.773,76	2%
AA0031b (A.1.A.1.1.B) Finanziamento indistinto - altro	12.278.593,14	0,00	0%
AA0032 (A.1.A.1.2) Finanziamento indistinto finalizzato da Regione	37.315.773,36	11.536.635,85	31%
AA0032a (A.1.A.1.2.A) Finanziamento indistinto finalizzato da Regione - per investimenti	11.536.635,85	11.536.635,85	100%
AA0032b (A.1.A.1.2.B) Finanziamento indistinto finalizzato da Regione - vincolati GSA	25.779.137,51	0,00	0%
AA0033 (A.1.A.1.3) Funzioni	13.814.000,00	0,00	0%
AA0034 (A.1.A.1.3.A) Funzioni - Pronto Soccorso	7.225.000,00	0,00	0%
AA0035 (A.1.A.1.3.B) Funzioni - Altro	6.589.000,00	0,00	0%
AA0036 (A.1.A.1.4) Quota finalizzata per il Piano aziendale di cui all'art. 1, comma 528, L. 208/2015	0,00	0,00	
AA0040 (A.1.A.2) da Regione o Prov. Aut. per quota F.S. regionale vincolato)	16.944.693,45	0,00	0%
AA0050 (A.1.B) Contributi c/esercizio (extra fondo))	6.394.411,59	0,00	0%
AA0060 (A.1.B.1) da Regione o Prov. Aut. (extra fondo))	2.108.830,69	0,00	0%
AA0070 (A.1.B.1.1) Contributi da Regione o Prov. Aut. (extra fondo) vincolati)	68.702,42	0,00	0%
AA0080 (A.1.B.1.2) Contributi da Regione o Prov. Aut. (extra fondo) - Risorse aggiuntive da bilancio regionale a titolo di copertura LEA)	2.040.128,27	0,00	0%
AA0090 (A.1.B.1.3) Contributi da Regione o Prov. Aut. (extra fondo) - Risorse aggiuntive da bilancio regionale a titolo di copertura extra LEA)	0,00	0,00	
AA0100 (A.1.B.1.4) Contributi da Regione o Prov. Aut. (extra fondo) - Altro)	0,00	0,00	
AA0110 (A.1.B.2) Contributi da Aziende sanitarie pubbliche della Regione o Prov. Aut. (extra fondo))	14.594,29	0,00	0%
AA0120 (A.1.B.2.1) Contributi da Aziende sanitarie pubbliche della Regione o Prov. Aut. (extra fondo) vincolati)	14.594,29	0,00	0%
AA0130 (A.1.B.2.2) Contributi da Aziende sanitarie pubbliche della Regione o Prov. Aut. (extra fondo) altro)	0,00	0,00	
AA0140 (A.1.B.3) Contributi da Ministero della Salute e da altri soggetti pubblici (extra fondo))	4.270.986,61	0,00	0%
AA0141 (A.1.B.3.1) Contributi da Ministero della Salute (extra fondo)	0,00	0,00	
AA0150 (A.1.B.3.2) Contributi da altri soggetti pubblici (extra fondo) vincolati)	272.886,61	0,00	0%
AA0150a (A.1.B.3.2.a) Contributi da altri soggetti pubblici (extra fondo) vincolati - PERIMETRO SANITA'	0,00	0,00	
AA0150b (A.1.B.3.2.b) Contributi da altri soggetti pubblici (extra fondo) vincolati - NO PERIMETRO SANITA'	272.886,61	0,00	0%
AA0160 (A.1.B.3.3) Contributi da altri soggetti pubblici (extra fondo) L. 210/92)	0,00	0,00	
AA0170 (A.1.B.3.4) Contributi da altri soggetti pubblici (extra fondo) altro)	3.998.100,00	0,00	0%
AA0171 (A.1.B.3.5) Contributi da altri soggetti pubblici (extra fondo) - in attuazione dell'art. 79, comma 1 sexies lettera c) del D.L. 112/2008, convertito con Legge 133/2008 della legge 23 dicembre 2009 n. 191	0,00	0,00	
AA0180 (A.1.C) Contributi c/esercizio per ricerca)	0,00	0,00	
AA0190 (A.1.C.1) Contributi da Ministero della Salute per ricerca corrente)	0,00	0,00	
AA0200 (A.1.C.2) Contributi da Ministero della Salute per ricerca finalizzata)	0,00	0,00	
AA0210 (A.1.C.3) Contributi da Regione ed altri soggetti pubblici per ricerca)	0,00	0,00	
AA0220 (A.1.C.4) Contributi da privati per ricerca)	0,00	0,00	
AA0230 (A.1.D) Contributi c/esercizio da privati)	297.733,46	0,00	0%

Altre informazioni relative a contributi in conto esercizio.

Informazione	Caso presente in azienda?		Se sì, illustrare
CT01. Sono state rilevate significative variazioni rispetto all'esercizio precedente?	NO		

18.Proventi e ricavi diversi

Tab. 53 – Dettaglio ricavi per prestazioni sanitarie in mobilità

RICAVI PER PRESTAZIONI IN MOBILITA'	CONSUNTIVO													
	ULSS 501	ULSS 502	ULSS 503	ULSS 504	ULSS 505	ULSS 506	ULSS 507	ULSS 508	ULSS 509	AZ OSP. PADOVA	Azienda Ospedaliera Universitaria Integrata	Istituto Oncologico Veneto	ULSS 500	Totale Aziende Regione Veneto
RICAVI DA MOBILITA' SANITARIA INFRAREGIONALE (A)	1.420.061,00	3.476.626,00	2.845.878,00	474.669,00	575.134,00	14.714.193,00	37.751.717,00	0,00	6.058.641,00	0,00	0,00	0,00	0,00	67.316.919,00
A.4.A.1.1) Prestazioni di ricovero	1.182.751,00	2.652.573,00	2.201.337,00	358.756,00	405.440,00	9.497.939,00	24.537.525,00	0,00	4.314.952,00	0,00	0,00	0,00	0,00	45.151.273,00
A.4.A.1.2) Prestazioni di specialistica ambulatoriale	141.336,00	317.280,00	217.046,00	47.955,00	68.447,00	2.065.347,00	7.403.003,00	0,00	866.098,00	0,00	0,00	0,00	0,00	11.126.512,00
A.4.A.1.3) Prestazioni di pronto soccorso non seguite da ricovero	3.464,00	11.211,00	11.087,00	2.758,00	3.996,00	138.052,00	191.222,00	0,00	64.411,00	0,00	0,00	0,00	0,00	426.201,00
A.4.A.1.4) Prestazioni di psichiatria residenziale e semiresidenziale														0,00
A.4.A.1.5) Prestazioni di File F	72.229,00	462.794,00	359.980,00	43.234,00	85.787,00	2.195.383,00	4.873.449,00	0,00	437.759,00	0,00	0,00	0,00	0,00	8.530.615,00
A.4.A.1.6) Prestazioni servizi MMG, PLS, Contin. assistenziale	4.939,00	6.888,00	13.047,00	4.395,00	3.341,00	91.800,00	100.208,00	0,00	47.104,00	0,00	0,00	0,00	0,00	271.722,00
A.4.A.1.7) Prestazioni servizi farmaceutica convenzionata	10.501,00	18.256,00	21.219,00	7.770,00	6.411,00	582.606,00	278.000,00	0,00	287.067,00	0,00	0,00	0,00	0,00	1.211.830,00
A.4.A.1.8) Prestazioni termali														0,00
A.4.A.1.9) Prestazioni trasporto ambulanze ed elisoccorso	4.664,00	7.624,00	7.426,00	720,00	1.712,00	18.080,00	62.862,00	0,00	18.555,00	0,00	0,00	0,00	0,00	121.643,00
A.4.A.1.12) Prestazioni assistenza riabilitativa extraospedaliera	177,00	0,00	14.316,00	9.081,00	0,00	112.386,00	305.448,00	0,00	20.595,00	0,00	0,00	0,00	0,00	462.003,00
A.4.A.1.13) Ricavi per cessioni di emocomponenti e cellule staminali														0,00
A.4.A.1.15 A) Altre prestazioni sanitarie e socio-sanitarie a rilevanza sanitaria - HOSPICE	0,00	0,00	420,00	0,00	0,00	12.600,00	0,00	0,00	2.100,00	0,00	0,00	0,00	0,00	15.120,00
RICAVI DA MOBILITA' SANITARIA EXTRAREGIONALE (B)														7.543.566,00
A.4.A.3.1) Prestazioni di ricovero														5.514.744,00
A.4.A.3.2) Prestazioni ambulatoriali														715.632,00
A.4.A.3.3) Prestazioni di pronto soccorso non seguite da ricovero														163.450,00
A.4.A.3.4) Prestazioni di psichiatria residenziale e semiresidenziale														
A.4.A.3.5) Prestazioni di File F														655.301,00
A.4.A.3.6) Prestazioni servizi MMG, PLS, Contin. assistenziale														185.767,00
A.4.A.3.7) Prestazioni servizi farmaceutica convenzionata														253.753,00
A.4.A.3.8) Prestazioni termali														
A.4.A.3.9) Prestazioni trasporto ambulanze ed elisoccorso														54.919,00
A.4.A.3.10) Prestazioni assistenza integrativa da pubblico														
A.4.A.3.11) Prestazioni assistenza protesica da pubblico														
A.4.A.3.12) Ricavi per cessione di emocomponenti e cellule staminali														
A.4.A.3.13) Ricavi GSA per differenziale saldo mobilità interregionale														
A.4.A.3.14) Altre prestazioni sanitarie e socio-sanitarie a rilevanza sanitaria														
TOTALE RICAVI DA MOBILITA' (A+B)	1.420.061,00	3.476.626,00	2.845.878,00	474.669,00	575.134,00	14.714.193,00	37.751.717,00	0,00	6.058.641,00	0,00	0,00	0,00	0,00	74.860.485,00
RICAVI PER PRESTAZIONI OGGETTO DI FATTURAZIONE DIRETTA INFRAREGIONALE (C) POSTE R	83.445,85	542.189,49	918.240,94	200.705,82	112.895,50	2.645.059,59	1.644.059,10	0,00	1.297.942,80	103.383,63	120.194,40	7.128,05	292.421,76	7.967.666,93
RICAVI PER PREST. OGGETTO DI FATTUR. DIRETTA EXTRAREGIONALE (D)														234.192,77
TOTALE RICAVI PER PREST. OGGETTO DI FATTURAZ. DIRETTA (C+D)	83.445,85	542.189,49	918.240,94	200.705,82	112.895,50	2.645.059,59	1.644.059,10	0,00	1.297.942,80	103.383,63	120.194,40	7.128,05	292.421,76	8.201.859,70
TOTALE RICAVI AZIENDE REGIONE (A+C)	1.503.506,85	4.018.815,49	3.764.118,94	675.374,82	688.029,50	17.359.252,59	39.395.776,10	0,00	7.356.583,80	103.383,63	120.194,40	7.128,05	292.421,76	75.284.585,93
TOTALE RICAVI AZIENDE EXTRA REGIONE (B+D)														7.777.758,77
TOTALE RICAVI AZIENDE SANITARIE PUBBLICHE (A+B+C+D)														83.062.344,70

Tab. 54– Dettaglio ricavi e costi per prestazioni sanitarie erogate in regime di intramoenia

	CONSUNTIVO		VARIAZIONE	
	Valore Anno N-1	Valore Anno N	Valore Anno N	Valore Anno N
AA0670 (A.4.D) Ricavi per prestazioni sanitarie erogate in regime di intramoenia)	15.504.523,57	11.329.056,80	-4.175.466,77	-27%
AA0680 (A.4.D.1) Ricavi per prestazioni sanitarie intramoenia - Area ospedaliera)	3.652.822,47	3.058.528,68	-594.293,79	-16%
AA0690 (A.4.D.2) Ricavi per prestazioni sanitarie intramoenia - Area specialistica)	11.360.208,63	8.060.072,14	-3.300.136,49	-29%
AA0700 (A.4.D.3) Ricavi per prestazioni sanitarie intramoenia - Area sanità pubblica)	141.499,82	136.958,59	-4.541,23	-3%
AA0710 (A.4.D.4) Ricavi per prestazioni sanitarie intramoenia - Consulenze (ex art. 55 c.1 lett. c), d) ed ex art. 57-58))	134.644,80	5.751,68	-128.893,12	-96%
AA0720 (A.4.D.5) Ricavi per prestazioni sanitarie intramoenia - Consulenze (ex art. 55 c.1 lett. c), d) ed ex art. 57-58) (Aziende sanitarie pubbliche della Regione)	203.897,85	67.045,71	-136.852,14	-67%
AA0730 (A.4.D.6) Ricavi per prestazioni sanitarie intramoenia - Altro)	11.450,00	700,00	-10.750,00	-94%
AA0740 (A.4.D.7) Ricavi per prestazioni sanitarie intramoenia - Altro (Aziende sanitarie pubbliche della Regione))	0,00	0,00	0,00	0%
BA1200 (B.2.A.13) Compartecipazione al personale per att. libero-prof. (intramoenia))	12.328.529,75	10.438.056,69	-1.890.473,06	-15%
BA1210 (B.2.A.13.1) Compartecipazione al personale per att. libero professionale intramoenia - Area ospedaliera)	2.575.970,61	2.967.332,53	391.361,92	15%
BA1220 (B.2.A.13.2) Compartecipazione al personale per att. libero professionale intramoenia - Area specialistica)	9.383.250,40	7.271.760,41	-2.111.489,99	-23%
BA1230 (B.2.A.13.3) Compartecipazione al personale per att. libero professionale intramoenia - Area sanità pubblica)	131.941,82	132.512,59	570,77	0%
BA1240 (B.2.A.13.4) Compartecipazione al personale per att. libero professionale intramoenia - Consulenze (ex art. 55 c.1 lett. c), d) ed ex art. 57-58))	237.366,92	66.451,16	-170.915,76	-72%
BA1250 (B.2.A.13.5) Compartecipazione al personale per att. libero professionale intramoenia - Consulenze (ex art. 55 c.1 lett. c), d) ed ex art. 57-58) (Aziende sanitarie pubbliche della Regione))	0,00	0,00	0,00	0%
BA1260 (B.2.A.13.6) Compartecipazione al personale per att. libero professionale intramoenia - Altro)	0,00	0,00	0,00	0%
BA1270 (B.2.A.13.7) Compartecipazione al personale per att. libero professionale intramoenia - Altro (Aziende sanitarie pubbliche della Regione))	0,00	0,00	0,00	0%

	CONSUNTIVO		VARIAZIONE	VARIAZIONE%
	Valore Anno N-1	Valore Anno N	Valore Anno N	Valore Anno N
Totale Altri Costi intramoenia	3.008.974,64	2.457.376,23	-551.598,41	-22%
IRAP relativa ad attività di libera professione (intramoenia)	941.338,99	972.265,53	30.926,54	3%
Costi diretti aziendali	0,00	0,00	0,00	0%
Costi generali aziendali	1.328.817,37	1.315.415,88	-13.401,49	-1%
Fondo di perequazione	474.318,36	0,00	-474.318,36	0%
Indennità di esclusività medica per attività di libera professione	264.499,92	169.694,82	-94.805,10	-56%

Come da indicazioni regionali il Fondo di perequazione nella tabella di cui sopra è stato inserito con importo pari a zero perché è già compreso nei vari conti di costo della compartecipazione al personale per attività libero professionale intramoenia (BA1200 e sottoconti).

L'indennità di esclusività è stata valorizzata e attribuita ai costi di libera professione secondo una delle metodologie proposte dalla corte dei conti, nello specifico sulla base delle ore lavorate.

Tab. 55 – Dettaglio rimborsi da aziende sanitarie pubbliche della Regione per acquisti di beni

Rimborso per acquisto di beni	CONSUNTIVO													Totale Aziende Regione Veneto
	ULSS 501	ULSS 502	ULSS 503	ULSS 504	ULSS 505	ULSS 506	ULSS 507	ULSS 508	ULSS 509	AZ.OSP. PADOVA	AZ.OSP. UNIV. INT.	Istituto Oncologico Veneto	ULSS 500	
AA0820 (A.5.C.2) Rimborsi per acquisto beni da parte di Aziende sanitarie pubbliche della Regione)	0,00	14.342,20	0,00	0,00	1.029,05	87.170,37	22.980,00	0,00	31.990,00	56.014,03	64.042,40	6.854,10	0,00	284.422,15
AA0821 (Prodotti farmaceutici ed emoderivati)	0,00	11.502,20	0,00	0,00	1.029,05	11.509,31	0,00	0,00	0,00	26.364,03	24.622,40	6.854,10	0,00	81.881,09
AA0821a (Medicinali con AIC, ad eccezione di vaccini ed emoderivati di produzione regionale)	0,00	11.502,20	0,00	0,00	508,75	11.028,61	0,00	0,00	0,00	26.364,03	18.595,40	6.854,10	0,00	74.853,09
AA0821b (Medicinali senza AIC)	0,00	0,00	0,00	0,00	520,30	480,70	0,00	0,00	0,00	0,00	0,00	0,00	0,00	1.001,00
AA0821c (Emoderivati di produzione regionale)	0,00	0,00	0,00	0,00	0,00	0,00	0,00	0,00	0,00	0,00	6.027,00	0,00	0,00	6.027,00
AA0822 (Sangue ed emocomponenti)	0,00	0,00	0,00	0,00	0,00	0,00	0,00	0,00	0,00	0,00	0,00	0,00	0,00	0,00
AA0823 (Dispositivi medici)	0,00	0,00	0,00	0,00	0,00	16,47	0,00	0,00	0,00	0,00	0,00	0,00	0,00	16,47
AA0823.a (Dispositivi medici)	0,00	0,00	0,00	0,00	0,00	16,47	0,00	0,00	0,00	0,00	0,00	0,00	0,00	16,47
AA0823.b (Dispositivi medici impiantabili attivi)	0,00	0,00	0,00	0,00	0,00	0,00	0,00	0,00	0,00	0,00	0,00	0,00	0,00	0,00
AA0823.c (Dispositivi medico diagnostici in vitro (IVD))	0,00	0,00	0,00	0,00	0,00	0,00	0,00	0,00	0,00	0,00	0,00	0,00	0,00	0,00
AA0824 (Prodotti dietetici)	0,00	0,00	0,00	0,00	0,00	0,00	0,00	0,00	0,00	0,00	0,00	0,00	0,00	0,00
AA0825 (Materiali per la profilassi (vaccini))	0,00	0,00	0,00	0,00	0,00	0,00	0,00	0,00	0,00	0,00	0,00	0,00	0,00	0,00
AA0826 (Prodotti chimici)	0,00	0,00	0,00	0,00	0,00	194,59	0,00	0,00	0,00	0,00	0,00	0,00	0,00	194,59
AA0827 (Materiali e prodotti per uso veterinario)	0,00	0,00	0,00	0,00	0,00	0,00	0,00	0,00	0,00	0,00	0,00	0,00	0,00	0,00
AA0828 (Altri beni e prodotti sanitari)	0,00	2.840,00	0,00	0,00	0,00	75.450,00	22.980,00	0,00	31.990,00	29.650,00	39.420,00	0,00	0,00	202.330,00
AA0829 (Prodotti alimentari)	0,00	0,00	0,00	0,00	0,00	0,00	0,00	0,00	0,00	0,00	0,00	0,00	0,00	0,00
AA082a (Materiali di guardaroba, di pulizia e di convivenza in genere)	0,00	0,00	0,00	0,00	0,00	0,00	0,00	0,00	0,00	0,00	0,00	0,00	0,00	0,00
AA082b (Combustibili, carburanti e lubrificanti)	0,00	0,00	0,00	0,00	0,00	0,00	0,00	0,00	0,00	0,00	0,00	0,00	0,00	0,00
AA082c (Supporti informatici e cancelleria)	0,00	0,00	0,00	0,00	0,00	0,00	0,00	0,00	0,00	0,00	0,00	0,00	0,00	0,00
AA082d (Materiale per la manutenzione)	0,00	0,00	0,00	0,00	0,00	0,00	0,00	0,00	0,00	0,00	0,00	0,00	0,00	0,00
AA082e (Altri beni e prodotti non sanitari)	0,00	0,00	0,00	0,00	0,00	0,00	0,00	0,00	0,00	0,00	0,00	0,00	0,00	0,00

Altre informazioni relative a proventi e ricavi diversi.

Informazione	Caso presente in azienda?		Se sì, illustrare
PR01. Sono state rilevate significative variazioni rispetto all'esercizio precedente?	NO		

19.Acquisti di beni

Tab. 56 – Dettaglio acquisti di beni sanitari per tipologia di distribuzione

Dettaglio acquisto di beni sanitari per tipologia di distribuzione	CONSUNTIVO		
	CONSUNTIVO	Per conto	TOTALE
Totale	81.272.311,98	0,00	81.272.311,98
Prodotti farmaceutici ed emoderivati	78.784.597,11	0,00	78.784.597,11
Medicinali con AIC, ad eccezione di vaccini ed emoderivati di produzione regionale	76.336.584,77	0,00	76.336.584,77
Medicinali senza AIC	1.306.839,93	0,00	1.306.839,93
Ossigeno e altri gas medicali	1.141.172,41	0,00	1.141.172,41
Emoderivati di produzione regionale	1.659.150,00	0,00	1.659.150,00
Emoderivati di produzione regionale da pubblico (Aziende sanitarie pubbliche della Regione) - Mobilità Intraregionale	0,00	0,00	0,00
Emoderivati di produzione regionale da pubblico (Aziende sanitarie pubbliche della Regione) - Mobilità Extraregionale	0,00	0,00	0,00
Emoderivati di produzione regionale da altri soggetti	1.659.150,00	0,00	1.659.150,00
Prodotti dietetici	828.564,87	0,00	828.564,87

Tab. 57 – Dettaglio acquisti di beni da aziende sanitarie pubbliche

Dettaglio acquisto di beni da Aziende Sanitarie pubbliche della Regione	Consuntivo												Totale Azienda Regione Veneto	
	ULSS 101	ULSS 102	ULSS 103	ULSS 104	ULSS 105	ULSS 106	ULSS 107	ULSS 108	ULSS 109	ULSS 122	AZ OSP. PADOVA	Azienda Ospedaliera Universitaria		Istituto Oncologico Veneto
Totale Acquisto Beni da Aziende Sanitarie della Regione	3.481,96	44.645,48	5.169,36	10.724,00	20.700,54	4.525,84	17.521,68	0,00	0,00	76.448,56	31.177,96	0,00	14.332.491,46	14.546.896,84
Totale acquisti beni sanitari da Aziende Sanitarie della Regione	3.481,96	44.645,48	5.169,36	10.724,00	20.700,54	4.525,84	17.521,68	0,00	0,00	76.448,56	31.177,96	0,00	14.332.491,46	14.546.896,84
Prodotti farmaceutici ed emoderivati	641,96	38.965,48	2.329,36	0,00	20.700,54	3.841,66	9.352,98	0,00	0,00	64.846,86	17.695,96	0,00	13.410.587,86	13.568.962,66
Medicinali con AIC, ad eccezione di vaccini ed emoderivati di produzione regionale	641,96	38.965,48	2.329,36	0,00	20.700,54	3.841,66	9.352,98	0,00	0,00	64.846,86	17.695,96	0,00	13.410.587,86	13.568.962,66
Medicinali senza AIC	0,00	0,00	0,00	0,00	0,00	188,27	0,00	0,00	0,00	0,00	0,00	0,00	0,00	188,27
Ossigeno e altri gas medicali	0,00	0,00	0,00	0,00	0,00	0,00	0,00	0,00	0,00	0,00	0,00	0,00	0,00	0,00
Emoderivati di produzione regionale	0,00	0,00	0,00	0,00	0,00	0,00	602,70	0,00	0,00	0,00	0,00	0,00	0,00	602,70
Emoderivati di produzione regionale da pubblico (Aziende sanitarie pubbliche della regione) - Mobilità intraregionale	0,00	0,00	0,00	0,00	0,00	0,00	0,00	0,00	0,00	0,00	0,00	0,00	0,00	0,00
Emoderivati di produzione regionale da pubblico (Aziende sanitarie pubbliche della regione) - Mobilità extraregionale	0,00	0,00	0,00	0,00	0,00	0,00	0,00	0,00	0,00	0,00	0,00	0,00	0,00	0,00
Emoderivati di produzione regionale da altri soggetti	0,00	0,00	0,00	0,00	0,00	0,00	602,70	0,00	0,00	0,00	0,00	0,00	0,00	602,70
Sangue ed emocomponenti	0,00	0,00	0,00	0,00	0,00	0,00	0,00	0,00	0,00	0,00	0,00	0,00	0,00	0,00
Dispositivi medic	0,00	0,00	0,00	0,00	0,00	684,18	0,00	0,00	0,00	954,04	0,00	0,00	906.696,00	908.334,22
Dispositivi medici	0,00	0,00	0,00	0,00	0,00	684,18	0,00	0,00	0,00	954,04	0,00	0,00	906.696,00	908.334,22
Dispositivi medici impiantabili attivi	0,00	0,00	0,00	0,00	0,00	0,00	0,00	0,00	0,00	0,00	0,00	0,00	0,00	0,00
Dispositivi medico diagnostici in vitro (IVD)	0,00	0,00	0,00	0,00	0,00	0,00	0,00	0,00	0,00	0,00	0,00	0,00	0,00	0,00
Prodotti dietetici	0,00	0,00	0,00	0,00	0,00	0,00	0,00	0,00	0,00	0,00	0,00	0,00	0,00	0,00
Materiali per la profilassi (vaccini)	0,00	0,00	0,00	0,00	0,00	0,00	0,00	0,00	0,00	2.127,66	0,00	0,00	15.207,60	17.335,26
Prodotti chimici	0,00	0,00	0,00	0,00	0,00	0,00	0,00	0,00	0,00	0,00	0,00	0,00	0,00	0,00
Materiali e prodotti per uso veterinario	0,00	0,00	0,00	0,00	0,00	0,00	0,00	0,00	0,00	0,00	0,00	0,00	0,00	0,00
Altri beni e prodotti sanitari	2.840,00	5.680,00	2.840,00	10.724,00	0,00	0,00	7.566,00	0,00	0,00	8.520,00	13.482,00	0,00	0,00	51.652,00
Emoderivati CRPAT	0,00	0,00	0,00	0,00	0,00	0,00	0,00	0,00	0,00	0,00	0,00	0,00	0,00	0,00
Altro	2.840,00	5.680,00	2.840,00	10.724,00	0,00	0,00	7.566,00	0,00	0,00	8.520,00	13.482,00	0,00	0,00	51.652,00
Totale Acquisto beni non sanitari da Aziende Sanitarie da Regione	0,00	0,00	0,00	0,00	0,00	0,00	0,00	0,00	0,00	0,00	0,00	0,00	0,00	0,00
Prodotti alimentari	0,00	0,00	0,00	0,00	0,00	0,00	0,00	0,00	0,00	0,00	0,00	0,00	0,00	0,00
Materiali di guardaroba, di pulizia e di convivenza in genere	0,00	0,00	0,00	0,00	0,00	0,00	0,00	0,00	0,00	0,00	0,00	0,00	0,00	0,00
Comodori, calzanti e lubrificanti	0,00	0,00	0,00	0,00	0,00	0,00	0,00	0,00	0,00	0,00	0,00	0,00	0,00	0,00
Supporti informatici e cancelleria	0,00	0,00	0,00	0,00	0,00	0,00	0,00	0,00	0,00	0,00	0,00	0,00	0,00	0,00
Materiali per la manutenzione	0,00	0,00	0,00	0,00	0,00	0,00	0,00	0,00	0,00	0,00	0,00	0,00	0,00	0,00
Altri beni e prodotti non sanitari	0,00	0,00	0,00	0,00	0,00	0,00	0,00	0,00	0,00	0,00	0,00	0,00	0,00	0,00

AB01 – Acquisti di beni

Ciascuna tipologia di bene, compreso nelle voci relative agli acquisti di beni sanitari e non sanitari, è monitorata attraverso il sistema gestionale del magazzino, che rileva ogni tipologia di movimento, in entrata e in uscita.

Altre informazioni relative agli acquisti di beni

Informazione	Caso presente in azienda?	Se sì, illustrare
AB02. Sono stati rilevati costi per acquisto di beni da altre Aziende Sanitarie della Regione? Se sì, di quali tipologie di beni si tratta?	SI	Prodotti farmaceutici e dispositivi destinati alla Distribuzione Per Conto e Organi destinati a trapianti.
AB03. Sono state rilevate significative variazioni rispetto all'esercizio precedente?	NO	

20.Acquisti di servizi

Tab. 58 – Dettaglio acquisti di servizi sanitari in mobilità

Dettaglio acquisti di servizi sanitari in mobilità	Dettaglio Mobilità												Totale Aziende Regione Veneto	
	ULSS 501	ULSS 502	ULSS 503	ULSS 504	ULSS 505	ULSS 506	ULSS 507	ULSS 508	ULSS 509	AZ.OSP. PADOVA	AZ.OSP. UNIV. INT.	Istituto Oncologico Veneto		ULSS 500
COSTI DA MOBILITA' SANITARIA INFRAREGIONALE (A)	382.955,00	1.305.742,00	2.083.338,00	505.527,00	561.863,00	7.279.657,00	6.421.021,00	0,00	14.496.225,00	11.329.890,00	11.845.217,00	5.119.566,00	0,00	61.331.001,00
B.2.A.1.2) - da pubblico (Aziende sanitarie pubbliche della Regione) - Mobilità intraregionale (medicina di base)	1.213,00	6.626,00	4.860,00	1.246,00	1.410,00	52.155,00	69.659,00	0,00	43.709,00	0,00	0,00	0,00	0,00	180.878,00
B.2.A.2.2) - da pubblico (Aziende sanitarie pubbliche della Regione) - Mobilità intraregionale (farmaceutica)	13.573,00	20.900,00	16.862,00	18.081,00	8.877,00	227.767,00	463.287,00	0,00	179.832,00	0,00	0,00	0,00	0,00	949.199,00
B.2.A.3.1) - da pubblico (Aziende sanitarie pubbliche della Regione) (ambulatoriale)	19.841,00	79.645,00	181.231,00	71.971,00	90.772,00	1.126.347,00	910.036,00	0,00	2.158.486,00	1.529.868,00	1.442.782,00	1.964.090,00	0,00	9.575.069,00
B.2.A.3.2) prestazioni di pronto soccorso non seguite da ricovero - da pubblico (Aziende sanitarie pubbliche della Regione)	16.373,00	10.226,00	17.306,00	12.244,00	7.816,00	61.306,00	131.094,00	0,00	124.323,00	39.092,00	29.469,00	0,00	0,00	449.249,00
B.2.A.4.1) - da pubblico (Aziende sanitarie pubbliche della Regione) (riabilitativa)	49.388,00	260,00	0,00	163.573,00	0,00	42.990,00	323.721,00	0,00	95.303,00	0,00	0,00	0,00	0,00	675.235,00
B.2.A.7.1) - da pubblico (Aziende sanitarie pubbliche della Regione) (ospedaliera)	251.957,00	1.081.040,00	1.784.144,00	203.831,00	425.270,00	4.949.091,00	3.441.164,00	0,00	10.734.474,00	6.589.148,00	6.077.089,00	699.357,00	0,00	36.236.565,00
B.2.A.8.1) - da pubblico (Aziende sanitarie pubbliche della Regione) (psichiatria)													0,00	0,00
B.2.A.9.1) - da pubblico (Aziende sanitarie pubbliche della Regione) - Mobilità intraregionale (file F)	21.700,00	94.605,00	68.584,00	16.039,00	23.974,00	562.172,00	1.054.381,00	0,00	1.149.214,00	2.945.292,00	4.270.063,00	2.456.004,00	0,00	12.662.028,00
B.2.A.10.1) - da pubblico (Aziende sanitarie pubbliche della Regione) - Mobilità intraregionale (termali)	0,00	0,00	4.614,00	13.646,00	0,00	245.085,00	0,00	0,00	0,00	0,00	0,00	0,00	0,00	263.345,00
B.2.A.11.1) - da pubblico (Aziende sanitarie pubbliche della Regione) - Mobilità intraregionale (trasporto)	8.910,00	12.440,00	5.717,00	4.896,00	3.744,00	12.744,00	26.909,00	0,00	10.156,00	24.190,00	25.814,00	115,00	0,00	135.635,00
B.2.A.12.1.B) - da pubblico (Aziende sanitarie pubbliche della Regione) - Mobilità intraregionale (altre prestazioni socio-sanitarie a rilevanza sanitaria)	0,00	0,00	0,00	0,00	0,00	0,00	770,00	0,00	728,00	202.300,00	0,00	0,00	0,00	203.796,00
COSTI DA MOBILITA' SANITARIA EXTRAREGIONALE (B)														16.612.565,00
B.2.A.1.3) - da pubblico (Aziende sanitarie pubbliche Extraregione) - Mobilità extraregionale (medicina di base)														79.898,00
B.2.A.2.3) - da pubblico (Aziende sanitarie pubbliche Extraregione) - Mobilità extraregionale (farmaceutica)														167.506,00
B.2.A.3.5) - da pubblico (Aziende sanitarie pubbliche Extraregione) - Mobilità extraregionale (ambulatoriale)														1.457.040,00
B.2.A.3.6) prestazioni di pronto soccorso non seguite da ricovero - da pubblico (Aziende sanitarie pubbliche Extraregione) - Mobilità extraregionale														271.563,00
B.2.A.5.3) - da pubblico (Aziende sanitarie pubbliche della Regione) (integrative)														0,00
B.2.A.6.3) - da pubblico (Aziende sanitarie pubbliche della Regione) (protesica)														0,00
B.2.A.7.3) - da pubblico (Aziende sanitarie pubbliche della Regione) (ospedaliera)														12.746.006,00
B.2.A.9.3) - da pubblico (Aziende sanitarie pubbliche della Regione) (file F)														1.141.976,00
B.2.A.10.3) - da pubblico (Aziende sanitarie pubbliche della Regione) (termali)														279.407,00
B.2.A.11.3) - da pubblico (Aziende sanitarie pubbliche della Regione) - Mobilità intraregionale (trasporto)														469.169,00
TOTALE COSTI DA MOBILITA' (A+B)	382.955,00	1.305.742,00	2.083.338,00	505.527,00	561.863,00	7.279.657,00	6.421.021,00	0,00	14.496.225,00	11.329.890,00	11.845.217,00	5.119.566,00	0,00	77.943.566,00
COSTI PER PRESTAZIONI OGGETTO DI FATTURAZIONE DIRETTA INFRAREGIONALE (C) POSTE R	173.918,48	178.462,94	578.161,20	11.022,51	48.624,63	408.153,73	1.472.326,36	0,00	755.415,77	1.686.996,86	246.978,96	38.158,94	14.363.697,85	19.961.918,23
COSTI PER PRESTAZIONI OGGETTO DI FATTURAZIONE DIRETTA EXTRAREGIONALE (D)														238.307,22
COSTI PER PRESTAZIONI OGGETTO DI FATTURAZIONE DIRETTA (C+D)	173.918,48	178.462,94	578.161,20	11.022,51	48.624,63	408.153,73	1.472.326,36	0,00	755.415,77	1.686.996,86	246.978,96	38.158,94	14.363.697,85	20.200.225,45
TOTALE COSTI AZIENDE REGIONE (A+C)	556.873,48	1.484.204,94	2.661.499,20	516.549,51	610.487,63	7.687.810,73	7.893.347,36	0,00	15.251.640,77	13.016.886,86	12.092.195,96	5.157.724,94	14.363.697,85	81.292.919,23
TOTALE COSTI AZIENDE EXTRA REGIONE (B+D)														16.850.872,22
TOTALE COSTI AZIENDE SANITARIE PUBBLICHE (A+B+C+D)														98.143.791,45

Tab. 59 – Dettaglio acquisti di servizi sanitari – I parte

Dettaglio acquisti di servizi sanitari	CONSUNTIVO		Variazione	Variazione %
	Valore Anno N-1	Valore Anno N	Valore Anno N	Valore Anno N
BA0400 (B.2.A) Acquisti servizi sanitari)	395.782.792,58	397.172.628,05	1.389.835,47	0%
BA0410 (B.2.A.1) Acquisti servizi sanitari per medicina di base)	56.371.047,57	57.829.345,84	1.458.298,27	3%
BA0420 (B.2.A.1.1) - da convenzione)	56.116.118,57	57.568.569,84	1.452.451,27	3%
BA0430 (B.2.A.1.1.A) Costi per assistenza MMG)	41.748.481,57	42.496.224,61	747.743,04	2%
BA0440 (B.2.A.1.1.B) Costi per assistenza PLS)	10.063.169,28	9.988.006,70	-75.162,58	-1%
BA0450 (B.2.A.1.1.C) Costi per assistenza Continuità assistenziale)	4.304.467,72	5.084.338,53	779.870,81	18%
BA0460 (B.2.A.1.1.D) Altro (medicina dei servizi, psicologi, medici 118, ecc))	0,00	0,00	0,00	
BA0470 (B.2.A.1.2) - da pubblico (Aziende sanitarie pubbliche della Regione) - Mobilità intraregionale)	173.542,00	180.878,00	7.336,00	4%
BA0480 (B.2.A.1.3) - da pubblico (Aziende sanitarie pubbliche Extraregione) - Mobilità extraregionale)	81.387,00	79.898,00	-1.489,00	-2%
BA0490 (B.2.A.2) Acquisti servizi sanitari per farmaceutica)	51.076.107,57	50.024.623,94	-1.051.483,63	-2%
BA0500 (B.2.A.2.1) - da convenzione)	49.924.503,57	48.907.918,94	-1.016.584,63	-2%
BA0510 (B.2.A.2.2) - da pubblico (Aziende sanitarie pubbliche della Regione)- Mobilità intraregionale)	976.744,00	949.199,00	-27.545,00	-3%
BA0520 (B.2.A.2.3) - da pubblico (Extraregione))	174.860,00	167.506,00	-7.354,00	-4%
BA0530 (B.2.A.3) Acquisti servizi sanitari per assistenza specialistica ambulatoriale)	39.818.653,87	39.637.495,03	-181.158,84	0%
BA0540 (B.2.A.3.1) - da pubblico (Aziende sanitarie pubbliche della Regione))	10.475.122,00	9.575.069,00	-900.053,00	-9%
BA0541 (B.2.A.3.2) prestazioni di pronto soccorso non seguite da ricovero - da pubblico (Aziende sanitarie pubbliche della Regione))	573.650,00	449.249,00	-124.401,00	-22%
BA0550 (B.2.A.3.3) - da pubblico (altri soggetti pubbl. della Regione))	0,00	0,00	0,00	
BA0551 (B.2.A.3.4) prestazioni di pronto soccorso non seguite da ricovero - da pubblico (altri soggetti pubbl. della Regione))	0,00	0,00	0,00	
BA0560 (B.2.A.3.5) - da pubblico (Extraregione))	1.401.674,00	1.457.040,00	55.366,00	4%
BA0561 (B.2.A.3.6) prestazioni di pronto soccorso non seguite da ricovero - da pubblico (Extraregione))	260.544,00	271.563,00	11.019,00	4%
BA0570 (B.2.A.3.7) - da privato - Medici SUMAI)	3.699.818,56	3.859.860,36	160.041,80	4%
BA0580 (B.2.A.3.8) - da privato)	22.463.260,96	22.740.778,77	277.517,81	1%
BA0590 (B.2.A.3.8.A) Servizi sanitari per assistenza specialistica da IRCCS privati e Policlinici privati)	0,00	0,00	0,00	
BA0591 (B.2.A.3.8.B) Servizi sanitari per prestazioni di pronto soccorso non seguite da ricovero - da IRCCS privati e Policlinici privati)	0,00	0,00	0,00	
BA0600 (B.2.A.3.8.C) Servizi sanitari per assistenza specialistica da Ospedali Classificati privati)	0,00	0,00	0,00	
BA0601 (B.2.A.3.8.D) Servizi sanitari per prestazioni di pronto soccorso non seguite da ricovero - da Ospedali Classificati privati)	0,00	0,00	0,00	
BA0610 (B.2.A.3.8.E) Servizi sanitari per assistenza specialistica da Case di Cura private)	8.405.026,74	8.350.492,43	-54.534,31	-1%
BA0611 (B.2.A.3.8.F) Servizi sanitari per prestazioni di pronto soccorso non seguite da ricovero - da Case di Cura private)	0,00	0,00	0,00	
BA0620 (B.2.A.3.8.G) Servizi sanitari per assistenza specialistica da altri privati)	14.058.234,22	14.390.286,34	332.052,12	2%
BA0621 (B.2.A.3.8.H) Servizi sanitari per prestazioni di pronto soccorso non seguite da ricovero - da altri privati)	0,00	0,00	0,00	
BA0630 (B.2.A.3.9) - da privato per cittadini non residenti - Extraregione (mobilità attiva in compensazione))	944.584,35	1.283.934,90	339.350,55	36%
BA0631 (B.2.A.3.10) Servizi sanitari per prestazioni di pronto soccorso non seguite da ricovero - da privato per cittadini non residenti - Extraregione (mobilità attiva in compensazione))	0,00	0,00	0,00	
BA0640 (B.2.A.4) Acquisti servizi sanitari per assistenza riabilitativa)	4.206.779,50	3.419.332,70	-787.446,80	-19%
BA0650 (B.2.A.4.1) - da pubblico (Aziende sanitarie pubbliche della Regione))	847.883,00	675.235,00	-172.648,00	-20%
BA0660 (B.2.A.4.2) - da pubblico (altri soggetti pubbl. della Regione))	0,00	0,00	0,00	
BA0670 (B.2.A.4.3) - da pubblico (Extraregione) non soggetti a compensazione)	0,00	0,00	0,00	
BA0680 (B.2.A.4.4) - da privato (intraregionale))	3.358.896,50	2.744.097,70	-614.798,80	-18%
BA0690 (B.2.A.4.5) - da privato (extraregionale))	0,00	0,00	0,00	
BA0700 (B.2.A.5) Acquisti servizi sanitari per assistenza integrativa)	6.229.309,35	5.380.494,22	-848.815,13	-14%
BA0710 (B.2.A.5.1) - da pubblico (Aziende sanitarie pubbliche della Regione))	120.863,74	131.920,06	11.056,32	9%
BA0720 (B.2.A.5.2) - da pubblico (altri soggetti pubbl. della Regione))	0,00	0,00	0,00	
BA0730 (B.2.A.5.3) - da pubblico (Extraregione))	0,00	0,00	0,00	
BA0740 (B.2.A.5.4) - da privato)	6.108.445,61	5.248.574,16	-859.871,45	-14%
BA0750 (B.2.A.6) Acquisti servizi sanitari per assistenza protesica)	2.596.014,70	2.075.860,46	-520.154,24	-20%
BA0760 (B.2.A.6.1) - da pubblico (Aziende sanitarie pubbliche della Regione))	0,00	0,00	0,00	
BA0770 (B.2.A.6.2) - da pubblico (altri soggetti pubbl. della Regione))	34.551,63	22.604,85	-11.946,78	-35%
BA0780 (B.2.A.6.3) - da pubblico (Extraregione))	0,00	0,00	0,00	
BA0790 (B.2.A.6.4) - da privato)	2.561.463,07	2.053.255,61	-508.207,46	-20%
BA0800 (B.2.A.7) Acquisti servizi sanitari per assistenza ospedaliera)	87.249.518,71	80.251.024,09	-6.998.494,62	-8%
BA0810 (B.2.A.7.1) - da pubblico (Aziende sanitarie pubbliche della Regione))	39.053.640,00	36.236.565,00	-2.817.075,00	-7%
BA0820 (B.2.A.7.2) - da pubblico (altri soggetti pubbl. della Regione))	0,00	0,00	0,00	
BA0830 (B.2.A.7.3) - da pubblico (Extraregione))	15.362.160,00	12.746.006,00	-2.616.154,00	-17%
BA0840 (B.2.A.7.4) - da privato)	28.692.673,60	27.981.168,86	-711.504,74	-2%
BA0850 (B.2.A.7.4.A) Servizi sanitari per assistenza ospedaliera da IRCCS privati e Policlinici privati)	0,00	0,00	0,00	
BA0860 (B.2.A.7.4.B) Servizi sanitari per assistenza ospedaliera da Ospedali Classificati privati)	0,00	0,00	0,00	
BA0870 (B.2.A.7.4.C) Servizi sanitari per assistenza ospedaliera da Case di Cura private)	28.692.673,60	27.981.168,86	-711.504,74	-2%
BA0880 (B.2.A.7.4.D) Servizi sanitari per assistenza ospedaliera da altri privati)	0,00	0,00	0,00	
BA0890 (B.2.A.7.5) - da privato per cittadini non residenti - Extraregione (mobilità attiva in compensazione))	4.141.045,11	3.287.284,23	-853.760,88	-21%

Tab. 60 – Dettaglio acquisti di servizi sanitari – II parte

BA0900 (B.2.A.8) Acquisto prestazioni di psichiatria residenziale e semiresidenziale	5.525.638,31	4.659.722,34	-865.915,97	-16%
BA0910 (B.2.A.8.1) - da pubblico (Aziende sanitarie pubbliche della Regione)	0,00	0,00	0,00	
BA0920 (B.2.A.8.2) - da pubblico (altri soggetti pubbl. della Regione)	1.133.458,93	943.802,30	-189.656,63	-17%
BA0930 (B.2.A.8.3) - da pubblico (Extraregione) - non soggette a compensazione	0,00	0,00	0,00	
BA0940 (B.2.A.8.4) - da privato (intraregionale)	4.205.747,85	3.530.201,38	-675.546,47	-16%
BA0950 (B.2.A.8.5) - da privato (extraregionale)	186.431,53	185.718,66	-712,87	0%
BA0960 (B.2.A.9) Acquisto prestazioni di distribuzione farmaci File F)	13.264.845,00	13.804.004,00	539.159,00	4%
BA0970 (B.2.A.9.1) - da pubblico (Aziende sanitarie pubbliche della Regione) - Mobilità intraregionale	12.155.539,00	12.662.028,00	506.489,00	4%
BA0980 (B.2.A.9.2) - da pubblico (altri soggetti pubbl. della Regione)	0,00	0,00	0,00	
BA0990 (B.2.A.9.3) - da pubblico (Extraregione)	1.109.306,00	1.141.976,00	32.670,00	3%
BA1000 (B.2.A.9.4) - da privato (intraregionale)	0,00	0,00	0,00	
BA1010 (B.2.A.9.5) - da privato (extraregionale)	0,00	0,00	0,00	
BA1020 (B.2.A.9.6) - da privato per cittadini non residenti - Extraregione (mobilità attiva in compensazione)	0,00	0,00	0,00	
BA1030 (B.2.A.10) Acquisto prestazioni termali in convenzione)	969.229,00	542.752,00	-426.477,00	-44%
BA1040 (B.2.A.10.1) - da pubblico (Aziende sanitarie pubbliche della Regione) - Mobilità intraregionale	569.435,00	263.345,00	-306.090,00	-54%
BA1050 (B.2.A.10.2) - da pubblico (altri soggetti pubbl. della Regione)	0,00	0,00	0,00	
BA1060 (B.2.A.10.3) - da pubblico (Extraregione)	299.794,00	279.407,00	-20.387,00	-7%
BA1070 (B.2.A.10.4) - da privato	100.000,00	0,00	-100.000,00	-100%
BA1080 (B.2.A.10.5) - da privato per cittadini non residenti - Extraregione (mobilità attiva in compensazione)	0,00	0,00	0,00	
BA1090 (B.2.A.11) Acquisto prestazioni di trasporto sanitario)	4.081.108,00	4.505.871,21	424.763,21	10%
BA1100 (B.2.A.11.1) - da pubblico (Aziende sanitarie pubbliche della Regione) - Mobilità intraregionale	167.616,00	135.635,00	-31.981,00	-19%
BA1110 (B.2.A.11.2) - da pubblico (altri soggetti pubbl. della Regione)	0,00	0,00	0,00	
BA1120 (B.2.A.11.3) - da pubblico (Extraregione)	431.351,00	469.169,00	37.818,00	9%
BA1130 (B.2.A.11.4) - da privato	3.482.141,00	3.901.067,21	418.926,21	12%
BA1140 (B.2.A.12) Acquisto prestazioni Socio-Sanitarie a rilevanza sanitaria)	78.242.902,15	80.869.474,19	2.626.572,04	3%
BA1150 (B.2.A.12.1) - da pubblico (Aziende sanitarie pubbliche della Regione) - Mobilità intraregionale	199.092,29	203.798,00	4.705,71	2%
BA1151 (B.2.A.12.1.A) Assistenza domiciliare integrata (ADI)	162,29	0,00	-162,29	-100%
BA1152 (B.2.A.12.1.B) Altre prestazioni socio-sanitarie a rilevanza sanitaria)	198.930,00	203.798,00	4.868,00	2%
BA1160 (B.2.A.12.2) - da pubblico (altri soggetti pubblici della Regione))	39.259.934,72	40.440.788,92	1.180.854,20	3%
BA1160a (B.2.A.12.2.A) Residenzialità anziani)	35.685.014,53	37.460.200,92	1.775.186,39	5%
BA1160b (B.2.A.12.2.B) Residenzialità disabili)	0,00	0,00	0,00	
BA1160c (B.2.A.12.2.C) Centri diurni per disabili)	0,00	0,00	0,00	
BA1160d (B.2.A.12.2.D) Hospice)	299.166,00	340.221,00	41.055,00	14%
BA1160e (B.2.A.12.2.E) Altro)	3.275.754,19	2.640.367,00	-635.387,19	-19%
BA1161 (B.2.A.12.3) - da pubblico (Extraregione) - Acquisto di Altre prestazioni socio-sanitarie a rilevanza sanitaria erogate a soggetti pubblici Extraregione)	0,00	0,00	0,00	
BA1170 (B.2.A.12.4) - da pubblico (Extraregione) non soggette a compensazione)	0,00	0,00	0,00	
BA1180 (B.2.A.12.5) - da privato (intraregionale))	38.571.793,49	40.095.126,37	1.523.332,88	4%
BA1180a (B.2.A.12.5.A) Residenzialità anziani)	16.293.673,75	18.103.362,26	1.809.688,51	11%
BA1180b (B.2.A.12.5.B) Residenzialità disabili)	4.800.676,90	4.925.196,07	124.519,17	3%
BA1180c (B.2.A.12.5.C) Centri diurni per disabili)	9.968.296,01	9.749.123,60	-219.172,41	-2%
BA1180d (B.2.A.12.5.D) Hospice)	0,00	0,00	0,00	
BA1180e (B.2.A.12.5.E) Altro)	7.509.146,83	7.317.444,44	-191.702,39	-3%
BA1190 (B.2.A.12.6) - da privato (extraregionale))	212.081,65	129.760,90	-82.320,75	-39%
BA1200 (B.2.A.13) Compartecipazione al personale per att. libero-prof. (intramoenia))	12.328.529,75	10.438.056,69	-1.890.473,06	-15%
BA1210 (B.2.A.13.1) Compartecipazione al personale per att. libero professionale intramoenia - Area ospedaliera)	2.575.970,61	2.967.332,53	391.361,92	15%
BA1220 (B.2.A.13.2) Compartecipazione al personale per att. libero professionale intramoenia - Area specialistica)	9.383.250,40	7.271.760,41	-2.111.489,99	-23%
BA1230 (B.2.A.13.3) Compartecipazione al personale per att. libero professionale intramoenia - Area sanità pubblica)	131.941,82	132.512,59	570,77	0%
BA1240 (B.2.A.13.4) Compartecipazione al personale per att. libero professionale intramoenia - Consulenze (ex art. 55 c.1 lett. c), d) ed ex Art. 57-58))	237.366,92	66.451,16	-170.915,76	-72%
BA1250 (B.2.A.13.5) Compartecipazione al personale per att. libero professionale intramoenia - Consulenze (ex art. 55 c.1 lett. c), d) ed ex Art. 57-58) (Aziende sanitarie pubbliche della Regione))	0,00	0,00	0,00	
BA1260 (B.2.A.13.6) Compartecipazione al personale per att. libero professionale intramoenia - Altro)	0,00	0,00	0,00	
BA1270 (B.2.A.13.7) Compartecipazione al personale per att. libero professionale intramoenia - Altro (Aziende sanitarie pubbliche della Regione))	0,00	0,00	0,00	
BA1280 (B.2.A.14) Rimborsi, assegni e contributi sanitari)	12.322.994,58	14.859.834,00	2.536.839,42	21%
BA1290 (B.2.A.14.1) Contributi ad associazioni di volontariato)	1.513.360,56	1.405.439,00	-107.921,56	-7%
BA1300 (B.2.A.14.2) Rimborsi per cure all'estero)	8.959,26	51.671,19	42.711,93	477%
BA1310 (B.2.A.14.3) Contributi a società partecipate e/o enti dipendenti della Regione)	0,00	0,00	0,00	
BA1320 (B.2.A.14.4) Contributo Legge 210/92)	0,00	0,00	0,00	
BA1330 (B.2.A.14.5) Altri rimborsi, assegni e contributi)	10.769.593,62	13.361.234,21	2.591.640,59	24%
BA1340 (B.2.A.14.6) Rimborsi, assegni e contributi v/Aziende sanitarie pubbliche della Regione)	0,00	10.283,21	10.283,21	
BA1341 (B.2.A.14.7) Rimborsi, assegni e contributi v/Regione - GSA - Azienda Zero)	31.081,14	31.206,39	125,25	0%

Tab. 60 – Dettaglio acquisti di servizi sanitari – III parte

BA1350 (B.2.A.15) Consulenze, Collaborazioni, Interinale e altre prestazioni di lavoro sanitarie e sociosanitarie)	5.360.067,69	11.038.363,37	5.678.295,68	106%
BA1360 (B.2.A.15.1) Consulenze sanitarie e sociosan. da Aziende sanitarie pubbliche della Regione)	16.321,54	21.567,02	5.245,48	32%
BA1370 (B.2.A.15.2) Consulenze sanitarie e sociosanit. da terzi - Altri soggetti pubblici)	0,00	1.002,00	1.002,00	
BA1380 (B.2.A.15.3) Consulenze, Collaborazioni, Interinale e altre prestazioni di lavoro sanitarie e socios. da privato)	5.343.746,15	10.998.595,26	5.654.849,11	106%
BA1390 (B.2.A.15.3.A) Consulenze sanitarie da privato - articolo 55, comma 2, CCNL 8 giugno 2000)	1.010.940,00	4.955.034,75	3.944.094,75	390%
BA1400 (B.2.A.15.3.B) Altre consulenze sanitarie e sociosanitarie da privato)	3.954.955,54	5.021.919,24	1.066.963,70	27%
BA1410 (B.2.A.15.3.C) Collaborazioni coordinate e continuative sanitarie e socios. da privato)	89.945,84	565.875,72	475.929,88	529%
BA1420 (B.2.A.15.3.D) Indennità a personale universitario - area sanitaria)	75.153,12	74.514,53	-638,59	-1%
BA1430 (B.2.A.15.3.E) Lavoro interinale - area sanitaria)	0,00	0,00	0,00	
BA1440 (B.2.A.15.3.F) Altre collaborazioni e prestazioni di lavoro - area sanitaria)	212.751,65	381.251,02	168.499,37	79%
BA1450 (B.2.A.15.4) Rimborsamento oneri stipendiali del personale sanitario in comando)	0,00	17.199,09	17.199,09	
BA1460 (B.2.A.15.4.A) Rimborsamento oneri stipendiali personale sanitario in comando da Aziende sanitarie pubbliche della Regione)	0,00	17.199,09	17.199,09	
BA1470 (B.2.A.15.4.B) Rimborsamento oneri stipendiali personale sanitario in comando da Regioni, soggetti pubblici e da Università)	0,00	0,00	0,00	
BA1480 (B.2.A.15.4.C) Rimborsamento oneri stipendiali personale sanitario in comando da aziende di altre Regioni (Extraregione))	0,00	0,00	0,00	
BA1490 (B.2.A.16) Altri servizi sanitari e sociosanitari a rilevanza sanitaria)	16.140.046,83	17.836.373,97	1.696.327,14	11%
BA1500 (B.2.A.16.1) Altri servizi sanitari e sociosanitari a rilevanza sanitaria da pubblico - Aziende sanitarie pubbliche della Regione)	3.502.487,28	5.121.147,55	1.618.660,27	46%
BA1510 (B.2.A.16.2) Altri servizi sanitari e sociosanitari a rilevanza sanitaria da pubblico - Altri soggetti pubblici della Regione)	19.057,15	24.338,56	5.281,41	28%
BA1520 (B.2.A.16.3) Altri servizi sanitari e sociosanitari a rilevanza sanitaria da pubblico (Extraregione))	251.443,60	238.307,22	-13.136,38	-5%
BA1530 (B.2.A.16.4) Altri servizi sanitari da privato)	11.529.592,80	11.841.574,64	311.981,84	3%
BA1530a (B.2.A.16.4.1) Altri servizi sanitari da privato - SPERIMENTAZIONI)	248.342,66	328.046,45	79.703,79	32%
BA1530b (B.2.A.16.4.2) Altri servizi sanitari da privato - SERVICE)	5.884.497,79	4.725.860,81	-1.158.636,98	-20%
BA1530z (B.2.A.16.4.2.A) Altri servizi sanitari da privato - SERVIZIO OSSIGENO))	603.724,91	374.994,77	-228.730,14	-38%
BA1530y (B.2.A.16.4.2.B) Altri servizi sanitari da privato - SERVICE - ALTRO))	5.280.772,88	4.350.866,04	-929.906,84	-18%
BA1530c (B.2.A.16.4.3) Altri servizi sanitari da privato - DPC))	2.899.027,30	3.024.351,51	125.324,21	4%
BA1530d (B.2.A.16.4.4) Altri servizi sanitari da privato - ALTRO))	2.497.725,05	3.763.315,87	1.265.590,82	51%
BA1540 (B.2.A.16.5) Costi per servizi sanitari - Mobilità internazionale passiva)	837.466,00	611.006,00	-226.460,00	-27%
BA1541 (B.2.A.16.6) Costi per servizi sanitari - Mobilità internazionale passiva rilevata dalle ASL)	0,00	0,00	0,00	
BA1542 (B.2.A.16.7) Costi per prestazioni sanitarie erogate da aziende sanitarie estere (fatturate direttamente))	0,00	0,00	0,00	
BA1550 (B.2.A.17) Costi GSA per differenziale saldo mobilità interregionale)	0,00	0,00	0,00	

Tab. 61– Dettaglio acquisti di servizi sanitari da privato

DETTAGLIO ACQUISTI DI SERVIZI SANITARI - DA PRIVATO	Codice Struttura NSIS	Partita IVA (o Codice Fiscale)	Tipologia di prestazione	Anno di competenza	Importo fatturato	Budget / Tetto annuale	Importo liquidato/certificato	Importo rilevato in Co.Ge.	Importo delle note di credito richieste	Importo delle note di credito ricevute	Importo pagato
TOTALE					55.599.854,66	59.397.369,82	55.599.854,66	55.599.854,66	0,00	0,00	55.599.854,66
CASA DI CURA ERETIEN A S.P.A.	202501	00444840243	ASSISTENZA DIAGNOSTICA CASE CURA PRIVATE	2020	1.847.513,61	2.096.000,00	1.847.513,61	1.847.513,61			1.847.513,61
CASA DI CURA ERETIEN A S.P.A. (EXTRA)	202501	00444840243	ASSISTENZA DIAGNOSTICA CASE CURA PRIVATE	2020	14.515,88	40.215,00	14.515,88	14.515,88			14.515,88
CASA DI CURA VILLA BERICA SPA	202601	02933770246	ASSISTENZA DIAGNOSTICA CASE CURA PRIVATE	2020	2.015.521,40	2.436.000,00	2.015.521,40	2.015.521,40			2.015.521,40
CASA DI CURA VILLA BERICA S.p.A. (EXTRA)	202601	02933770246	ASSISTENZA DIAGNOSTICA CASE CURA PRIVATE	2020	6.303,72	40.215,00	6.303,72	6.303,72			6.303,72
CASA DI CURA ERETIEN A S.P.A.	202501	00444840243	ASSISTENZA SPECIALIST.CASE CURA PRIVATE	2020	2.181.023,20	2.785.000,00	2.181.023,20	2.181.023,20			2.181.023,20
CASA DI CURA VILLA BERICA SPA	202601	02933770246	ASSISTENZA SPECIALIST.CASE CURA PRIVATE	2020	2.393.697,61	2.791.814,00	2.393.697,61	2.393.697,61			2.393.697,61
VILLA MARGHERITA SRL CASA CURA PRIV (EXTRA)	200084	03272190244	ASSISTENZA SPECIALIST.CASE CURA PRIVATE	2020	66.747,01	120.000,00	66.747,01	66.747,01			66.747,01
C.M.S.R. VENETO MEDICA SRL	202001	03236160242	PRES. ASSISTENZA SPECIALIST.CONVENZ.ESTERNA	2020	333.329,25	333.329,25	333.329,25	333.329,25			333.329,25
C.T.R. SNC DI GOBBI GIOVANNA E C.	202201	00673320248	PRES. ASSISTENZA SPECIALIST.CONVENZ.ESTERNA	2020	287.728,65	320.632,25	287.728,65	287.728,65			287.728,65
CASSIN ENRICO	201601	02135570287	PRES. ASSISTENZA SPECIALIST.CONVENZ.ESTERNA	2020	13.577,60	25.845,00	13.577,60	13.577,60			13.577,60
CEMES S.r.l.	202701	02887790240	PRES. ASSISTENZA SPECIALIST.CONVENZ.ESTERNA	2020	1.306.415,50	1.438.956,30	1.306.415,50	1.306.415,50			1.306.415,50
CEMES S.r.l. Sede CAMISANO VIC.NO	208462	02887790240	PRES. ASSISTENZA SPECIALIST.CONVENZ.ESTERNA	2020	128.662,60	150.000,00	128.662,60	128.662,60			128.662,60
CENTRO DIAGNOSTICO VENETO C.D.V.SRL	202101	00635020241	PRES. ASSISTENZA SPECIALIST.CONVENZ.ESTERNA	2020	174.687,30	216.519,65	174.687,30	174.687,30			174.687,30
CENTRO MEDICO RIAB. SAN MARCO S.r.l.	200107	02762940241	PRES. ASSISTENZA SPECIALIST.CONVENZ.ESTERNA	2020	21.030,25	150.000,00	21.030,25	21.030,25			21.030,25
CENTRO ODONTOIATRIICO IN ORE SALLUS SAS	201301	03685070249	PRES. ASSISTENZA SPECIALIST.CONVENZ.ESTERNA	2020	125.657,00	27.290,00	125.657,00	125.657,00			125.657,00
ECODIAGNOSTICA S.r.l.	162525	03353680246	PRES. ASSISTENZA SPECIALIST.CONVENZ.ESTERNA	2020	221.550,80	450.050,00	221.550,80	221.550,80			221.550,80
ECODIAGNOSTICA S.r.l. (EXTRA)	162525	03353680246	PRES. ASSISTENZA SPECIALIST.CONVENZ.ESTERNA	2020	29.996,61	84.075,00	29.996,61	29.996,61			29.996,61
ECODIAGNOSTICA S.r.l. Sede VICENZA	208461	03353680246	PRES. ASSISTENZA SPECIALIST.CONVENZ.ESTERNA	2020	66.081,30	180.000,00	66.081,30	66.081,30			66.081,30
LONDI SALVATORE	201602	02142720289	PRES. ASSISTENZA SPECIALIST.CONVENZ.ESTERNA	2020	28.519,25	65.000,00	28.519,25	28.519,25			28.519,25
M.I.R.I.A.M. SRL - MISURE RIABIL. MOD.	162544	04138360245	PRES. ASSISTENZA SPECIALIST.CONVENZ.ESTERNA	2020	183.486,05	220.000,00	183.486,05	183.486,05			183.486,05
M.I.R.I.A.M. SRL - MISURE RIABIL. MOD. (EXTRA)	162544	04138360245	PRES. ASSISTENZA SPECIALIST.CONVENZ.ESTERNA	2020	43.219,42	100.000,00	43.219,42	43.219,42			43.219,42
M.I.R.I.A.M. SRL - MISURE RIABIL. MOD. Sede BARBARANO MOSSANO	208460	04138360245	PRES. ASSISTENZA SPECIALIST.CONVENZ.ESTERNA	2020	67.287,10	80.000,00	67.287,10	67.287,10			67.287,10
O.T.I. MEDICALE VICENZA S.R.L.	202901	01820770244	PRES. ASSISTENZA SPECIALIST.CONVENZ.ESTERNA	2020	1.054.515,10	1.320.864,02	1.054.515,10	1.054.515,10			1.054.515,10
O.T.I. MEDICALE VICENZA S.R.L. (PZ. RICOVERATI)	202901	01820770244	PRES. ASSISTENZA SPECIALIST.CONVENZ.ESTERNA	2020	90.244,70	0,00	90.244,70	90.244,70			90.244,70
STUDIO GINECOLOGICO ETTORE BUSATTA SAS	201401	03943140248	PRES. ASSISTENZA SPECIALIST.CONVENZ.ESTERNA	2020	26.510,65	47.000,00	26.510,65	26.510,65			26.510,65
STUDIO RADIOLOGICO S.LAZZARO SRL	201001	02260020249	PRES. ASSISTENZA SPECIALIST.CONVENZ.ESTERNA	2020	10.756,50	15.031,80	10.756,50	10.756,50			10.756,50
B.I.R.D. EUROPE FOUNDATION ONLUS	200900	02767330240	PRES. ASSISTENZA SPECIALISTICA DIAGNOSTICA	2020	59.551,73	60.238,58	59.551,73	59.551,73			59.551,73
C.M.S.R. VENETO MEDICA SRL	202001	03236160242	PRES. ASSISTENZA SPECIALISTICA DIAGNOSTICA	2020	5.903.725,43	6.800.407,18	5.903.725,43	5.903.725,43			5.903.725,43
CENTRO DIAGNOSTICO VENETO C.D.V.SRL	202101	00635020241	PRES. ASSISTENZA SPECIALISTICA DIAGNOSTICA	2020	687.440,18	782.760,93	687.440,18	687.440,18			687.440,18
CENTRO DIAGNOSTICO VENETO C.D.V.SRL (EXTRA)	202101	00635020241	PRES. ASSISTENZA SPECIALISTICA DIAGNOSTICA	2020	18.446,10	25.015,00	18.446,10	18.446,10			18.446,10
DATA CLINICA SRL	202301	01922240245	PRES. ASSISTENZA SPECIALISTICA DIAGNOSTICA	2020	521.582,25	581.355,90	521.582,25	521.582,25			521.582,25
DATA CLINICA S.r.l. (EXTRA)	202301	01922240245	PRES. ASSISTENZA SPECIALISTICA DIAGNOSTICA	2020	13.179,54	16.965,00	13.179,54	13.179,54			13.179,54
ECODIAGNOSTICA S.r.l.	162525	03353680246	PRES. ASSISTENZA SPECIALISTICA DIAGNOSTICA	2020	1.339.514,10	1.500.000,00	1.339.514,10	1.339.514,10			1.339.514,10
ECODIAGNOSTICA S.r.l. (EXTRA)	162525	03353680246	PRES. ASSISTENZA SPECIALISTICA DIAGNOSTICA	2020	17.939,23	50.000,00	17.939,23	17.939,23			17.939,23
ECODIAGNOSTICA S.r.l. (PFAS)	162525	03353680246	PRES. ASSISTENZA SPECIALISTICA DIAGNOSTICA	2020	17.530,00	32.580,00	17.530,00	17.530,00			17.530,00
SE.FAMO. S.R.L.	201402	00328950241	PRES. ASSISTENZA SPECIALISTICA DIAGNOSTICA	2020	790.580,90	892.538,45	790.580,90	790.580,90			790.580,90
SE.FAMO. S.R.L. (EXTRA)	201402	00328950241	PRES. ASSISTENZA SPECIALISTICA DIAGNOSTICA	2020	13.684,66	25.015,00	13.684,66	13.684,66			13.684,66
STUDIO RADIOLOGICO S.LAZZARO S.r.l.	201001	02260020249	PRES. ASSISTENZA SPECIALISTICA DIAGNOSTICA	2020	862.484,41	990.634,96	862.484,41	862.484,41			862.484,41
STUDIO RADIOLOGICO S.LAZZARO S.r.l. (EXTRA)	201001	02260020249	PRES. ASSISTENZA SPECIALISTICA DIAGNOSTICA	2020	47.759,64	56.810,00	47.759,64	47.759,64			47.759,64
CASA DI CURA ERETIEN A S.P.A.	202501	00444840243	ASSISTENZA SPECIALISTICA PER PAZIENTI EXTRAREGIONE	2020	40.151,00	0,00	40.151,00	40.151,00			40.151,00
CASA DI CURA VILLA BERICA SPA	202601	02933770246	ASSISTENZA SPECIALISTICA PER PAZIENTI EXTRAREGIONE	2020	112.622,75	0,00	112.622,75	112.622,75			112.622,75
B.I.R.D. EUROPE FOUNDATION ONLUS	200900	02767330240	ASSISTENZA SPECIALISTICA PER PAZIENTI EXTRAREGIONE	2020	1.018.347,05	0,00	1.018.347,05	1.018.347,05			1.018.347,05
C.M.S.R. VENETO MEDICA SRL	202001	03236160242	ASSISTENZA SPECIALISTICA PER PAZIENTI EXTRAREGIONE	2020	49.619,50	0,00	49.619,50	49.619,50			49.619,50
C.T.R. SNC DI GOBBI GIOVANNA E C.	202201	00673320248	ASSISTENZA SPECIALISTICA PER PAZIENTI EXTRAREGIONE	2020	3.007,95	0,00	3.007,95	3.007,95			3.007,95
CASSIN ENRICO	201601	02135570287	ASSISTENZA SPECIALISTICA PER PAZIENTI EXTRAREGIONE	2020	130,90	0,00	130,90	130,90			130,90
CEMES S.r.l.	202701	02887790240	ASSISTENZA SPECIALISTICA PER PAZIENTI EXTRAREGIONE	2020	10.398,40	0,00	10.398,40	10.398,40			10.398,40
CEMES S.r.l. Sede CAMISANO VIC.NO	208462	02887790240	ASSISTENZA SPECIALISTICA PER PAZIENTI EXTRAREGIONE	2020	637,40	0,00	637,40	637,40			637,40
CENTRO DIAGNOSTICO VENETO C.D.V.SRL	202101	00635020241	ASSISTENZA SPECIALISTICA PER PAZIENTI EXTRAREGIONE	2020	4.114,85	0,00	4.114,85	4.114,85			4.114,85
CENTRO MEDICO RIAB. SAN MARCO S.r.l.	200107	02762940241	ASSISTENZA SPECIALISTICA PER PAZIENTI EXTRAREGIONE	2020	1.515,90	0,00	1.515,90	1.515,90			1.515,90
DATA CLINICA SRL	202301	01922240245	ASSISTENZA SPECIALISTICA PER PAZIENTI EXTRAREGIONE	2020	3.745,55	0,00	3.745,55	3.745,55			3.745,55
ECODIAGNOSTICA S.r.l.	162525	03353680246	ASSISTENZA SPECIALISTICA PER PAZIENTI EXTRAREGIONE	2020	3.630,45	0,00	3.630,45	3.630,45			3.630,45
LONDI SALVATORE	201602	02142720289	ASSISTENZA SPECIALISTICA PER PAZIENTI EXTRAREGIONE	2020	41,55	0,00	41,55	41,55			41,55
M.I.R.I.A.M. SRL - MISURE RIABIL. MOD.	162544	04138360245	ASSISTENZA SPECIALISTICA PER PAZIENTI EXTRAREGIONE	2020	455,30	0,00	455,30	455,30			455,30
M.I.R.I.A.M. SRL - MISURE RIABIL. MOD. Sede BARBARANO MOSSANO	208460	04138360245	ASSISTENZA SPECIALISTICA PER PAZIENTI EXTRAREGIONE	2020	746,50	0,00	746,50	746,50			746,50
O.T.I. MEDICALE VICENZA S.R.L.	202901	01820770244	ASSISTENZA SPECIALISTICA PER PAZIENTI EXTRAREGIONE	2020	20.541,95	0,00	20.541,95	20.541,95			20.541,95
SE.FAMO. S.R.L.	201402	00328950241	ASSISTENZA SPECIALISTICA PER PAZIENTI EXTRAREGIONE	2020	8.160,05	0,00	8.160,05	8.160,05			8.160,05
STUDIO GINECOLOGICO ETTORE BUSATTA SAS	201401	03943140248	ASSISTENZA SPECIALISTICA PER PAZIENTI EXTRAREGIONE	2020	419,55	0,00	419,55	419,55			419,55
STUDIO RADIOLOGICO S.LAZZARO SRL	201001	02260020249	ASSISTENZA SPECIALISTICA PER PAZIENTI EXTRAREGIONE	2020	5.648,30	0,00	5.648,30	5.648,30			5.648,30
CASA DI CURA ERETIEN A S.P.A.	050045	00444840243	PRESTAZIONI DI RICOVERO OSPEDALIERO	2020	11.329.096,40	11.390.443,76	11.329.096,40	11.329.096,40			11.329.096,40
CASA DI CURA VILLA BERICA SPA	050046	02933770246	PRESTAZIONI DI RICOVERO OSPEDALIERO	2020	11.052.823,11	11.060.741,55	11.052.823,11	11.052.823,11			11.052.823,11
VILLA MARGHERITA SRL CASA CURA PRIV	050047	03272190244	PRESTAZIONI DI RICOVERO OSPEDALIERO	2020	5.599.249,35	5.760.335,49	5.599.249,35	5.599.249,35			5.599.249,35
CASA DI CURA ERETIEN A S.P.A.	050045	00444840243	PRESTAZIONI DI RICOVERO OSPEDALIERO PER PAZIENTI EXTRAREGIONE	2020	240.781,38	181.000,00	240.781,38	240.781,38			240.781,38
CASA DI CURA VILLA BERICA SPA	050046	02933770246	PRESTAZIONI DI RICOVERO OSPEDALIERO PER PAZIENTI EXTRAREGIONE	2020	1.715.060,05	2.134.000,00	1.715.060,05	1.715.060,05			1.715.060,05
VILLA MARGHERITA SRL CASA CURA PRIV	050047	03272190244	PRESTAZIONI DI RICOVERO OSPEDALIERO PER PAZIENTI EXTRAREGIONE	2020	1.331.442,80	1.423.000,00	1.331.442,80	1.331.442,80			1.331.442,80
EN.P.A.M. - FONDAZIONE			QUOTA A CARICO ENTE	2020	15.470,44	0,00	15.470,44	15.470,44			15.470,44

Altre informazioni relative a proventi e ricavi diversi.

Informazione	Caso presente in azienda?		Se sì, illustrare
AS01. Sono state rilevate significative variazioni rispetto all'esercizio precedente?	NO		

AS02 – Costi per prestazioni sanitarie da privato

Nell'esercizio non sono stati rilevati disallineamenti tra valore fatturato dalle strutture private e valore di budget autorizzato dalla Regione in quanto le strutture stesse hanno svolto l'attività nel rispetto dei tetti regionali imposti.

AS03 – Consulenze, Collaborazioni, Interinale e altre prestazioni di lavoro sanitarie e sociosanitarie

Nell'esercizio sono stati rilevati costi per consulenze, collaborazioni, interinale e altre prestazioni di lavoro sanitarie e sociosanitarie relativamente a:

- € 4.955.034,75 per acquisto di prestazioni aggiuntive ex articolo 55, comma 2, CCNL 8 giugno 2000;
- € 5.021.919,24 per collaborazioni sanitarie ex art 7 comma 6 D.Lgs 165/2001;
- € 565.875,72 per collaborazioni coordinate e continuative sanitarie;
- € 74.514,53 per indennità a personale universitario;
- € 381.251,02 per borse di studio a carico di finanziamenti da privati.

L'incremento nella voce di costo delle collaborazioni sanitarie è conseguenza dei contratti attivati per sopperire alle figure professionali non reperite con i concorsi o cessanti causa pensionamenti, anche in ragione delle maggiori attività richieste dalla gestione dell'emergenza. Tale aumento è in parte compensato da un apposito finanziamento di € 2.000.141,43 previsto dalla DGR 1706/2020 ed iscritto tra i ricavi vincolati alla voce A.1.A.1.2.B) *Finanziamento indistinto finalizzato da Regione - vincolati GSA*.

Tab. 62 – Dettaglio acquisti di servizi non sanitari

DETTAGLIO ACQUISTI SERVIZI NON SANITARI	Valore 31/12/n-1	Valore 31/12/n	Variazione Importo	Variazione %
B.2.B.1) Servizi non sanitari	57.044.940,07	58.079.151,18	1.034.211,11	
B.2.B.1.1) Lavanderia	3.072.564,24	3.270.673,63	198.109,39	6%
B.2.B.1.2) Pulizia	7.793.982,82	8.620.565,13	826.582,31	11%
B.2.B.1.3) Mensa	7.322.311,82	7.329.649,02	7.337,20	0%
B.2.B.1.3.A) Mensa dipendenti	1.620.902,42	1.387.651,22	-233.251,20	-14%
B.2.B.1.3.B) Mensa degenti	5.701.409,40	5.941.997,80	240.588,40	4%
B.2.B.1.4) Riscaldamento	13.937.710,97	12.979.287,73	-958.423,24	-7%
B.2.B.1.5) Servizi di assistenza informatica	5.396.924,57	5.802.400,91	405.476,34	8%
B.2.B.1.6) Servizi trasporti (non sanitari)	1.103.925,18	1.648.945,37	545.020,19	49%
B.2.B.1.7) Smaltimento rifiuti	1.594.667,07	2.165.970,40	571.303,33	36%
B.2.B.1.8) Utenze telefoniche	1.615.444,79	1.340.261,80	-275.182,99	-17%
B.2.B.1.9) Utenze elettricità	6.776.704,00	5.936.103,78	-840.600,22	-12%
B.2.B.1.10) Altre utenze	1.627.888,70	1.583.765,31	-44.123,39	-3%
B.2.B.1.11) Premi di assicurazione	285.638,47	286.397,48	759,01	0%
B.2.B.1.11.A) Premi di assicurazione - R.C. Professionale	0,00	0,00	0,00	
B.2.B.1.11.B) Premi di assicurazione - Altri premi assicurativi	285.638,47	286.397,48	759,01	0%
B.2.B.1.12) Altri servizi non sanitari	6.517.177,44	7.115.130,62	597.953,18	9%
B.2.B.1.12.A) Altri servizi non sanitari da pubblico (Aziende sanitarie pubbliche della Regione)	15.819,69	9.330,36	-6.489,33	-41%
B.2.B.1.12.B) Altri servizi non sanitari da altri soggetti pubblici	24.773,13	12.756,44	-12.016,69	-49%
B.2.B.1.12.C) Altri servizi non sanitari da privato	6.476.584,62	7.093.043,82	616.459,20	10%
B.2.B.1.12.C.1) Altri servizi non sanitari esternalizzati (1)	1.615.608,06	2.255.870,20	640.262,14	40%
B.2.B.1.12.C.2) Altri servizi non sanitari da privato: altro (2)	4.860.976,56	4.837.173,62	-23.802,94	0%
B.2.B.2) Consulenze, Collaborazioni, Interinale e altre prestazioni di lavoro non sanitarie	725.735,94	992.439,95	266.704,01	0,37
B.2.B.2.1) Consulenze non sanitarie da Aziende sanitarie pubbliche della Regione	0,00	0,00	0,00	
B.2.B.2.2) Consulenze non sanitarie da Terzi - Altri soggetti pubblici	0,00	0,00	0,00	
B.2.B.2.3) Consulenze, Collaborazioni, Interinale e altre prestazioni di lavoro non sanitarie da privato	725.735,94	992.439,95	266.704,01	37%
B.2.B.2.3.A) Consulenze non sanitarie da privato	547.715,71	755.260,78	207.545,07	38%
B.2.B.2.3.B) Collaborazioni coordinate e continuative non sanitarie da privato	0,00	0,00	0,00	
B.2.B.2.3.C) Indennità a personale universitario - area non sanitaria	0,00	0,00	0,00	
B.2.B.2.3.D) Lavoro interinale - area non sanitaria	0,00	0,00	0,00	
B.2.B.2.3.E) Altre collaborazioni e prestazioni di lavoro - area non sanitaria	178.020,23	237.179,17	59.158,94	33%
B.2.B.2.3.F) Altre Consulenze non sanitarie da privato - in attuazione dell'art.79, comma 1 sexies lettera c), del D.L. 112/2008, convertito con legge 133/2008 e della legge 23 dicembre 2009 n. 191	0,00	0,00	0,00	
B.2.B.2.4) Rimborso oneri stipendiali del personale non sanitario in comando	0,00	0,00	0,00	100%
B.2.B.2.4.A) Rimborso oneri stipendiali personale non sanitario in comando da Aziende sanitarie pubbliche della Regione	0,00	0,00	0,00	
B.2.B.2.4.B) Rimborso oneri stipendiali personale non sanitario in comando da Regione, soggetti pubblici e da Università	0,00	0,00	0,00	
B.2.B.2.4.C) Rimborso oneri stipendiali personale non sanitario in comando da aziende di altre Regioni (Extraregione)	0,00	0,00	0,00	
B.2.B.3) Formazione (esternalizzata e non)	549.471,00	143.969,53	-405.501,47	-74%
B.2.B.3.1) Formazione (esternalizzata e non) da pubblico	6.612,00	1.102,00	-5.510,00	-83%
B.2.B.3.2) Formazione (esternalizzata e non) da privato	542.859,00	142.867,53	-399.991,47	-74%

DETTAGLIO ALTRI SERVIZI NON SANITARI

<i>B.2.B.1.12.A) Altri servizi non sanitari da pubblico (Aziende sanitarie pubbliche della Regione)</i>	Conto Economico Consuntivo		Variazione Anno Precedente	VARIAZIONE%
	Valore Anno n-1	Valore Anno n		
TOTALE	15.819,69	9.330,36	-6.489,33	-41%
AULSS 2 Marca Trevigiana - Formazione	100,00	50,00	-50,00	-50%
AULSS 3 Serenissima - Formazione		140,00	140,00	100%
Azienda Ospedaliera Universitaria Integrata di Verona - Formazione		315,00	315,00	100%
AO Padova - Rimborsi Plasmagrade		8.825,36	8.825,36	100%
AULSS 6 Euganea - Formazione	140,00		-140,00	-100%
AULSS 7 Pedemontana - Formazione	2.296,00		-2.296,00	-100%
AULSS 7 Pedemontana - Rimborso costo concorso pubblico Infermieri	10.437,57		-10.437,57	-100%
AO Padova - Certificazione A.H.A. Corsi ACLS RETRAINING	2.520,00		-2.520,00	-100%
Azienda Ospedaliera Universitaria Integrata di Verona - Rimborso quote buoni pasto dipendente	326,12		-326,12	-100%

<i>B.2.B.1.12.B) Altri servizi non sanitari da altri soggetti pubblici</i>	Conto Economico Consuntivo		Variazione Anno Precedente	VARIAZIONE%
	Valore Anno n-1	Valore Anno n		
TOTALE	24.773,13	12.756,44	-12.016,69	-49%
ARPAV - Servizi di analisi e servizi di sicurezza impianti	24.095,00	12.756,44	-11.338,56	-47%
Istituto comprensivo Statale Vicenza 11 - attività didattica per bambini ricoverati	678,13		-678,13	-100%

<i>B.2.B.1.12.C.1) Altri servizi non sanitari esternalizzati</i>	Conto Economico Consuntivo		Variazione Anno Precedente	VARIAZIONE%
	Valore Anno n-1	Valore Anno n		
TOTALE	1.615.608,06	2.255.870,20	640.262,14	40%
REKEEP SPA, SICURITALIA GROUP SERVICE, CIVIS - Servizio portierato e controllo accessi	1.020.867,23	1.599.875,87	579.008,64	57%
Rangers Srl - servizio di vigilanza e controllo parcheggi	461.865,38	534.297,16	72.431,78	16%
Tekno - GSA Gruppo Servizi Associati - Gestione Elisuperficie	10.248,00	7.993,17	-2.254,83	-22%
REKEEP - Vigilanza Elisuperficie		113.704,00	113.704,00	
REKEEP - Servizio recapito documenti	17.282,71		-17.282,71	-100%
SERVICE@CONSULTING S.R.L. - Servizio di gestione del Cup Distretto Ovest fino al 31/08/2019	105.344,74		-105.344,74	-100%

<i>B.2.B.1.12.C.1) Altri servizi non sanitari: altro</i>	Conto Economico Consuntivo		Variazione Anno Precedente	VARIAZIONE%
	Valore Anno n-1	Valore Anno n		
TOTALE	4.860.976,56	4.837.173,62	-23.802,94	0%
costi accessori per il trasporto di farmaci	47.143,56	51.889,75	4.746,19	10%
Plurima - servizio gestione magazzino	1.433.822,80	1.789.810,82	355.988,02	25%
Istar Cypher Srl e Saiper SAS - Servizio di gestione Cartelle Cliniche + altri	458.617,95	373.198,47	-85.419,48	-19%
PLANECALL DIRECT - Servizio gestione call center telefonico	170.680,04	295.671,70	124.991,66	73%
Poste Italiane Spa - Pitney - spese postali e servizio di invio documentazioni	264.648,40	241.145,22	-23.503,18	-9%
AIR Liquide - Gestione impianti gas medicali	186.960,11	218.185,41	31.225,30	17%
Sapio Life - Sanificazione, consegna, ritiro ausili	209.141,67	209.352,00	210,33	0%

ICG Melato - Volpato - Eco Green Srl - Servizio emergenza neve	146.616,79	147.055,59	438,80	0%
Leaderform - Postalizzazione Campagna pubblicitaria Screening ed inviti PFAS	199.475,18	144.949,52	-54.525,66	-27%
ACS/Alveare - Servizio di gestione protesi ed ausili	123.066,06	143.556,74	20.490,68	17%
Costi relativi al personale come da circolare n. 51384 del 2/02/2012	156.353,08	131.109,69	-25.243,39	-16%
Thermo Fischer Diagnostics S.p.a. - Euro Flow Srl - EXEM OXOID NEQAS - servizi di accreditamento	116.559,01	103.531,10	-13.027,91	-11%
ELDA - Servizio fotocopiatura cartelle cliniche	110.058,48	83.587,95	-26.470,53	-24%
EBSCO International Inc Usa - abbonamento riviste e banche dati	197.620,53	75.400,00	-122.220,53	-62%
PLANETCALL - Postazioni amministrative tamponi COVID	-	73.051,16	73.051,16	
Banca dati UPTODATE	67.856,35	65.939,91	-1.916,44	-3%
Lega Europea per la difesa del cane - spese recupero animali vaganti	65.370,04	57.181,40	-8.188,64	-13%
SVP Sas - Videodocumentazione	63.684,00	53.070,00	-10.614,00	-17%
Meneghini & Associati/BREGANT - Servizio Gestione Ufficio Stampa	40.551,23	37.746,00	-2.805,23	-7%
Compensi per servizio referti on-line	77.279,53	36.225,12	-41.054,41	-53%
SERVIZI ITALIA - Gestione dispositivi protezione Raggi X	-	34.683,99	34.683,99	
Plurima Spa - archivio cartelle cliniche Noventa Vicentina	34.642,20	34.642,20	0,00	0%
Videomedia Spa TVA Vicenza - servizio di rubrica televisiva	28.058,38	31.877,75	3.819,37	14%
Biocontrol - servizio disinfestazione	31.855,25	27.950,26	-3.904,99	-12%
ISTA - Data entry tamponi COVID	-	27.743,07	27.743,07	
Open Group - Gestione biblioteca	35.897,28	26.922,96	-8.974,32	-25%
NET4MARKET CSAMED SRL - Servizio gestione certificazioni	28.060,00	24.046,20	-4.013,80	-14%
Tecnorad - Servizi sorveglianza dosimetrica	16.150,59	21.872,53	5.721,94	35%
Bureau Veritas Italia Spa - Certificazioni	15.555,09	20.653,03	5.097,94	33%
ENTOSTUDIO - servizio disinfestazione	23.302,00	19.845,34	-3.456,66	-15%
Altri servizi non sanitari di modico importo in economia	57.392,35	19.520,88	-37.871,47	-66%
Blu Service S.r.l. / Acquaviva - Fornitura boccioni acqua	24.977,40	18.379,44	-6.597,96	-26%
GEA - Servizio mediazione linguistica	28.361,50	17.233,81	-11.127,69	-39%
ALTHEA - Progetto di teleriabilitazione	-	15.750,00	15.750,00	
SIGMA - GPI Servizio spedizione CU	15.811,20	15.637,96	-173,24	-1%
Servizio FARMACUP distretto EST ed OVEST	22.599,65	15.408,51	-7.191,14	-32%
Ecomultiservice Srl - Servizio espurgo fogne	31.542,33	15.209,34	-16.332,99	-52%
Tema Sinergie Srl - smaltimento rifiuti radioattivi	18.117,00	14.580,50	-3.536,50	-20%
College of American pathologist - controlli qualità Laboratorio Analisi	13.796,39	13.796,39	0,00	0%
ERRE2 - Servizio allontanamento volatili	12.688,00	12.688,00	0,00	0%
Autostrade per l'Italia Spa e Telepass Spa - pedaggi	10.083,38	9.646,68	-436,70	-4%
Gestione apparecchiature incasso ticket	9.413,26	9.337,92	-75,34	-1%
Ditta Biblion - Disinfestazione straordinaria Zanzare	1.046,76	7.938,57	6.891,81	658%
INTELLIGENCE2020 - Servizio rassegna stampa e video	7.173,60	7.173,60	0,00	0%
ARPAV - Verifica sicurezza impianti (ascensori)	7.057,21	7.057,21	0,00	0%
Corradin - pulizia scarichi fognari	11.632,61	6.129,39	-5.503,22	-47%
LINEA BLU di Biancardi Marco - Canone servizio manutenzione acquari	7.144,21	5.842,79	-1.301,42	-18%
Laboratorio Analisi Dott. Giusto S.r.l. - Servizio indagini e monitoraggio ambientale e biologico	2.928,00	5.149,62	2.221,62	76%
ADR ITALY - Sicurezza trasporto merci pericolose	-	4.819,00	4.819,00	
ARPAV - Analisi ricerca legionella	1.903,20	4.016,31	2.113,11	111%
DIEFFE Studio SRL - invio telematico modelli intrastat e canoni di locazione	5.266,13	3.904,00	-1.362,13	-26%
Abbonamento Rai	1.629,40	1.629,40	0,00	0%
Altri costi per progetti con finanziamento da privati	443,47	1.056,00	612,53	138%
Excel servizi Srl - trasferimento materiale uffici da Ospedale Montecchio ad Arzignano	31.244,20	1.006,65	-30.237,55	-97%
Cooperativa Sociale 81 ONLUS - Attività di facchinaggio e gestione archivi	2.631,04	1.006,65	-1.624,39	-62%
Istituto Superiore Sanità - Controlli VEQ	1.202,00	902,00	-300,00	-25%
UPS-UNITED PARCEL SERV.ITALIA SRL - addebiti spedizioni	521,71	458,12	-63,59	-12%
AIM - Utilizzo Area Sosta	149.760,00		-149.760,00	-100%
STICHTING EBMT - Quota Ispettiva Jacie	22.277,20		-22.277,20	-100%
CINECA - Rinnovo servizio CLAS	7.198,00		-7.198,00	-100%
Intersistemi Italia - Servizi di selezione per concorsi	5.438,76		-5.438,76	-100%
Laboratorio Frattini e Ecochem UNIPERSONALE- Controllo microbiologico alimenti	671,00		-671,00	-100%

AS04 – Consulenze, Collaborazioni, Interinale e altre prestazioni di lavoro non sanitarie

Nell'esercizio sono stati rilevati costi per consulenze, collaborazioni, interinale e altre prestazioni di lavoro non sanitarie, relativamente a:

- € 422.933,58 per prestazioni da avvocati e spese legali;
- € 332.327,20 per prestazioni da architetti per progettazione, stime e accatastamenti;
- € 100.500,00 per assistenza religiosa presso gli ospedali territoriali;
- € 115.694,17 per borse di studio a carico di finanziamenti da privati;
- € 20.985,00 per personale della protezione civile utilizzato nell'emergenza da Covid-19.

AS05 –Manutenzioni e riparazioni

I costi rivolti all'ampliamento, ammodernamento o miglioramento degli elementi strutturali di una immobilizzazione, comprese le modifiche e le ristrutturazioni, sono capitalizzati se si traducono in un aumento specifico di capacità produttiva o di sicurezza o di vita utile del bene e vengono ammortizzati contestualmente al cespite di riferimento secondo le aliquote previste dal D.Lgs. 118/2011. I costi riferiti agli elementi strutturali di un'immobilizzazione che non si traducono in un aumento significativo di capacità produttiva o di sicurezza o di vita utile del bene si considerano, invece, costi di manutenzione e di conseguenza sono addebitati a conto economico.

Tab. 63 – Dettaglio manutenzioni e riparazioni

Dettaglio manutenzioni e riparazioni		Valore 31/12/n-1	Valore 31/12/n	Variazione Importo	Variazione %
BA1920 (B.3.A)	Manutenzione e riparazione ai fabbricati e loro pertinenze	3.826.053,03	5.173.083,41	1.347.030,38	26%
BA1930 (B.3.B)	Manutenzione e riparazione agli impianti e macchinari	4.734.247,44	5.089.434,89	355.187,45	7%
BA1940 (B.3.C)	Manutenzione e riparazione alle attrezzature sanitarie e scientifiche	10.762.983,85	11.481.652,42	718.668,57	6%
BA1950 (B.3.D)	Manutenzione e riparazione ai mobili e arredi	256.350,45	249.095,52	-7.254,93	-3%
BA1960 (B.3.E)	Manutenzione e riparazione agli automezzi	345.602,26	301.915,07	-43.687,19	-14%
BA1970 (B.3.F)	Altre manutenzioni e riparazioni	1.820.628,68	1.848.450,08	27.821,40	2%
BA1980 (B.3.G)	Manutenzioni e riparazioni da Aziende sanitarie pubbliche Regione	4.317,88	3.993,99	-323,89	100%
BA1910 (B.3)	Totale	21.750.183,59	24.147.625,38	2.397.441,79	10%

Lo scostamento nella voce delle manutenzioni e riparazioni è relativo all'incremento dei costi per manutenzioni agli immobili, impianti e macchinari e alle attrezzature conseguenti agli interventi straordinari per il contenimento del Covid-19.

Tab. 64 – Dettaglio costi per contratti multiservizio

Dettaglio costi per contratti multiservizio	Valore Anno N	Tipologia di Contratto		% di incidenza multiservizio
		Multiservizio	Altro	
B.2.B.1) Servizi non sanitari	58.079.151,18	0,00	58.079.151,18	0,00
B.2.B.1.1) Lavanderia	3.270.673,63	0,00	3.270.673,63	0,00
B.2.B.1.2) Pulizia	8.620.565,13	0,00	8.620.565,13	0,00
B.2.B.1.3) Mensa	7.329.649,02	0,00	7.329.649,02	0,00
B.2.B.1.3.A) Mensa dipendenti	1.387.651,22	0,00	1.387.651,22	0,00
B.2.B.1.3.B) Mensa degenti	5.941.997,80	0,00	5.941.997,80	0,00
B.2.B.1.4) Riscaldamento	12.979.287,73	0,00	12.979.287,73	0,00
B.2.B.1.5) Servizi di assistenza informatica	5.802.400,91	0,00	5.802.400,91	0,00
B.2.B.1.6) Servizi trasporti (non sanitari)	1.648.945,37	0,00	1.648.945,37	0,00
B.2.B.1.7) Smaltimento rifiuti	2.165.970,40	0,00	2.165.970,40	0,00
B.2.B.1.8) Utenze telefoniche	1.340.261,80	0,00	1.340.261,80	0,00
B.2.B.1.9) Utenze elettricità	5.936.103,78	0,00	5.936.103,78	0,00
B.2.B.1.10) Altre utenze	1.583.765,31	0,00	1.583.765,31	0,00
B.2.B.1.11) Premi di assicurazione	286.397,48	0,00	286.397,48	0,00
B.2.B.1.12) Altri servizi non sanitari	7.115.130,62	0,00	7.115.130,62	0,00
B.2.B.1.12.A) Altri servizi non sanitari da pubblico (Aziende sanitarie pubbliche della Regione)	9.330,36	0,00	9.330,36	0,00
B.2.B.1.12.B) Altri servizi non sanitari da altri soggetti pubblici	12.756,44	0,00	12.756,44	0,00
B.2.B.1.12.C) Altri servizi non sanitari da privato	7.093.043,82	0,00	7.093.043,82	0,00
B.2.B.3) Formazione (esternalizzata e non)	143.969,53	0,00	143.969,53	0,00
B.2.B.3.1) Formazione (esternalizzata e non) da pubblico	1.102,00	0,00	1.102,00	0,00
B.2.B.3.2) Formazione (esternalizzata e non) da privato	142.867,53	0,00	142.867,53	0,00
B.3) Manutenzione e riparazione (ordinaria esternalizzata)	24.147.625,38	0,00	24.147.625,38	0,00
B.3.A) Manutenzione e riparazione ai fabbricati e loro pertinenze	5.173.083,41	0,00	5.173.083,41	0,00
B.3.B) Manutenzione e riparazione agli impianti e macchinari	5.089.434,89	0,00	5.089.434,89	0,00
B.3.C) Manutenzione e riparazione alle attrezzature sanitarie e scientifiche	11.481.652,42	0,00	11.481.652,42	0,00
B.3.D) Manutenzione e riparazione ai mobili e arredi	249.095,52	0,00	249.095,52	0,00
B.3.E) Manutenzione e riparazione agli automezzi	301.915,07	0,00	301.915,07	0,00
B.3.F) Altre manutenzioni e riparazioni	1.848.450,08	0,00	1.848.450,08	0,00
B.3.G) Manutenzioni e riparazioni da Aziende sanitarie pubbliche della Regione	3.993,99	0,00	3.993,99	0,00
Totale Global	82.370.746,09	0,00	82.370.746,09	0,00

DETTAGLIO ALTRI SERVIZI NON SANITARI - MULTISERVIZIO

B.2.B.1.12.A) Altri servizi non sanitari da pubblico (Aziende sanitarie pubbliche della Regione)	CE al 31/12/n	TIPOLOGIA DI CONTRATTO		% di incidenza multiservizio
		Multiservizio	Altro	
TOTALE	15.819,69	0,00	15.819,69	0,00%
AULSS 2 Marca Trevigiana - Formazione	100,00		100,00	0,00%
AULSS 6 Euganea - Formazione	140,00		140,00	0,00%
AULSS 7 Pedemontana - Formazione	2.296,00		2.296,00	0,00%
AULSS 7 Pedemontana - Rimborso costo concorso pubblico Infermieri	10.437,57		10.437,57	0,00%
AO Padova - Certificazione A.H.A. Corsi ACLS RETRAINING	2.520,00		2.520,00	0,00%
Azienda Ospedaliera Universitaria Integrata di Verona - Rimborso quote buoni pasto dipendente	326,12		326,12	0,00%

B.2.B.1.12.B) Altri servizi non sanitari da altri soggetti pubblici	CE al 31/12/n	TIPOLOGIA DI CONTRATTO		% di incidenza multiservizio
		Multiservizio	Altro	
TOTALE	12.756,44	0,00	12.756,44	0,00%
ARPAV - Servizi di analisi e servizi di sicurezza impianti	12.756,44		12.756,44	0,00%

B.2.B.1.12.C.1) Altri servizi non sanitari esternalizzati	CE al 31/12/n	TIPOLOGIA DI CONTRATTO		% di incidenza multiservizio
		Multiservizio	Altro	
TOTALE	2.255.870,20	0,00	2.255.870,20	0,00%
REKEEP SPA, SICURITALIA GROUP SERVICE, CIVIS - Servizio portierato e controllo accessi	1.599.875,87		1.599.875,87	0,00%
Rangers Srl - servizio di vigilanza e controllo parcheggi	534.297,16		534.297,16	0,00%
Tekno - GSA Gruppo Servizi Associati - Gestione Elisuperficie	7.993,17		7.993,17	0,00%
REKEEP - Vigilanza Elisuperficie	113.704,00		113.704,00	0,00%

B.2.B.1.12.C.2) Altri servizi non sanitari: altro	CE al 31/12/n	TIPOLOGIA DI CONTRATTO		% di incidenza multiservizio
		Multiservizio	Altro	
TOTALE	4.837.173,62	0,00	4.837.173,62	0,00%
costi accessori per il trasporto di farmaci	51.889,75		51.889,75	0,00%
Plurima - servizio gestione magazzino	1.789.810,82		1.789.810,82	0,00%
Istar Cypher Srl e Saiper SAS - Servizio di gestione Cartelle Cliniche + altri	373.198,47		373.198,47	0,00%
PLANECALL DIRECT - Servizio gestione call center telefonico	295.671,70		295.671,70	0,00%
Poste Italiane Spa - Pitney - spese postali e servizio di invio documentazioni	241.145,22		241.145,22	0,00%
AIR Liquide - Gestione impianti gas medicali	218.185,41		218.185,41	0,00%
Sapio Life - Sanificazione, consegna, ritiro ausili	209.352,00		209.352,00	0,00%
ICG Melato - Volpato - Eco Green Srl- Servizio emergenza neve	147.055,59		147.055,59	0,00%
Leaderform - Postalizzazione Campagna pubblicitaria Screening ed inviti PFAS	144.949,52		144.949,52	0,00%
ACS/Alveare - Servizio di gestione protesi ed ausili	143.556,74		143.556,74	0,00%
Costi relativi al personale come da circolare n. 51384 del 2/02/2012	131.109,69		131.109,69	0,00%
Thermo Fischer Diagnostics S.p.a. - Euro Flow Srl - EXEM OXOID NEQAS - servizi di accreditamento	103.531,10		103.531,10	0,00%
ELDA - Servizio fotocopiatura cartelle cliniche	83.587,95		83.587,95	0,00%
EBSCO International Inc Usa - abbonamento riviste e banche dati	75.400,00		75.400,00	0,00%
PLANETCALL - Postazioni amministrative tamponi COVID	73.051,16		73.051,16	0,00%
Banca dati UPTODATE	65.939,91		65.939,91	0,00%
Lega Europea per la difesa del cane - spese recupero animali vaganti	57.181,40		57.181,40	0,00%
SVP Sas - Videodocumentazione	53.070,00		53.070,00	0,00%
Meneghini & Associati/BREGANT - Servizio Gestione Ufficio Stampa	37.746,00		37.746,00	0,00%
Compensi per servizio referti on-line	36.225,12		36.225,12	0,00%
SERVIZI ITALIA - Gestione dispositivi protezione Raggi X	34.683,99		34.683,99	0,00%
Plurima Spa - archivio cartelle cliniche Noventa Vicentina	34.642,20		34.642,20	0,00%
Videomedia Spa TVA Vicenza - servizio di rubrica televisiva	31.877,75		31.877,75	0,00%
Biocontrol - servizio disinfestazione	27.950,26		27.950,26	0,00%
ISTA - Data entry tamponi COVID	27.743,07		27.743,07	0,00%
Open Group - Gestione biblioteca	26.922,96		26.922,96	0,00%
NET4MARKET CSAMED SRL - Servizio gestione certificazioni	24.046,20		24.046,20	0,00%
Tecnorad - Servizi sorveglianza dosimetrica	21.872,53		21.872,53	0,00%
Bureau Veritas Italia Spa - Certificazioni	20.653,03		20.653,03	0,00%
ENTOSTUDIO - servizio disinfestazione	19.845,34		19.845,34	0,00%
Altri servizi non sanitari di modico importo in economia	19.520,88		19.520,88	0,00%
Blu Service S.r.l. / Acquaviva - Fornitura bocconi acqua	18.379,44		18.379,44	0,00%
GEA - Servizio mediazione linguistica	17.233,81		17.233,81	0,00%
ALTHEA - Progetto di telerabilitazione	15.750,00		15.750,00	0,00%
SIGMA - GPI Servizio spedizione CU	15.637,96		15.637,96	0,00%
Servizio FARMACUP distretto EST ed OVEST	15.408,51		15.408,51	0,00%
Ecomultiservice Srl - Servizio espurgo fogne	15.209,34		15.209,34	0,00%
Tema Sinergie Srl - smaltimento rifiuti radioattivi	14.580,50		14.580,50	0,00%
College of American pathologist - controlli qualità Laboratorio Analisi	13.796,39		13.796,39	0,00%
ERRE2 - Servizio allontanamento volatili	12.688,00		12.688,00	0,00%
Autostrade per l'Italia Spa e Telepass Spa - pedaggi	9.646,68		9.646,68	0,00%
Gestione apparecchiature incasso ticket	9.337,92		9.337,92	0,00%
Ditta Biblion - Disinfestazione straordinaria Zanzare	7.938,57		7.938,57	0,00%
INTELLIGENCE2020 - Servizio rassegna stampa e video	7.173,60		7.173,60	0,00%
ARPAV - Verifica sicurezza impianti (ascensori)	7.057,21		7.057,21	0,00%
Corradin - pulizia scarichi fognari	6.129,39		6.129,39	0,00%
LINEA BLU di Biancardi Marco - Canone servizio manutenzione acquari	5.842,79		5.842,79	0,00%
Laboratorio Analisi Dott. Giusto S.r.l. - Servizio indagine e monitoraggio ambientale e biologico	5.149,62		5.149,62	0,00%
ADR ITALY - Sicurezza trasporto merci pericolose	4.819,00		4.819,00	0,00%
ARPAV - Analisi ricerca legionella	4.016,31		4.016,31	0,00%
DIEFFE Studio SRL - invio telematico modelli intrastat e canoni di locazione	3.904,00		3.904,00	0,00%
Abbonamento RAI	1.629,40		1.629,40	0,00%
Altri costi per progetti con finanziamento da privati	1.056,00		1.056,00	0,00%
Excel servizi Srl - trasferimento materiale uffici da Ospedale Montecchiodo ad Arzignano	1.006,65		1.006,65	0,00%
Cooperativa Sociale 81 ONLUS - Attività di facchinaggio e gestione archivi	1.006,65		1.006,65	0,00%
Istituto Superiore Sanità - Controlli VEQ	902,00		902,00	0,00%
UPS-UNITED PARCEL SERV.ITALIA SRL - addebiti spedizioni	458,12		458,12	0,00%

Tab. 65 – Dettaglio canoni di leasing

Dettaglio leasing finanziari attivati con fondi aziendali:	Delibera	Decorrenza contratto	Valore contratto con IVA	Scadenza contratto	Costo imputato all'esercizio	Canoni a scadere
TOTALE			0,00		0,00	0,00
Dettaglio leasing finanziari finanziati dalla Regione:	Delibera	Decorrenza contratto	Valore contratto con IVA	Scadenza contratto	Costo imputato all'esercizio	Canoni a scadere
TOTALE			0,00		0,00	0,00

21.Costi del personale

Tab. 66 – Costi del personale – ruolo sanitario

COSTI DEL PERSONALE	Consuntivo		Variazione	Variazione %
	Valore Anno n-1	Valore Anno n	Valore Anno N	Valore Anno N
BA2090 (B.5) Personale del ruolo sanitario)	222.498.624,00	234.234.271,00	11.735.647	5%
BA2100 (B.5.A) Costo del personale dirigente ruolo sanitario)	103.749.238,00	105.311.480,00	1.562.242	2%
BA2110 (B.5.A.1) Costo del personale dirigente medico)	95.252.162,00	96.718.110,00	1.465.948	2%
BA2120 (B.5.A.1.1) Costo del personale dirigente medico - tempo indeterminato)	95.011.227,00	95.936.119,00	924.892	1%
BA2120_stip (Voci di costo a carattere stipendiale)	49.300.916,00	49.748.261,00	447.345	1%
BA2120_posiz (Retribuzione di posizione)	16.478.810,00	16.628.335,00	149.525	1%
BA2120_inden (Indennità di risultato)	4.148.438,00	4.186.080,00	37.642	1%
BA2120_acc (Altro trattamento accessorio)	4.400.248,00	4.440.175,00	39.927	1%
BA2120_on_retrib (Oneri sociali su retribuzione)	20.682.815,00	20.933.268,00	250.453	1%
BA2120_on_altri (Altri oneri per il personale)	0,00	0,00	0	0%
BA2130 (B.5.A.1.2) Costo del personale dirigente medico - tempo determinato)	240.935,00	781.991,00	541.056	225%
BA2130_stip (Voci di costo a carattere stipendiale)	135.932,00	440.482,00	304.550	224%
BA2130_posiz (Retribuzione di posizione)	19.509,00	63.219,00	43.710	224%
BA2130_inden (Indennità di risultato)	6.750,00	21.874,00	15.124	224%
BA2130_acc (Altro trattamento accessorio)	22.394,00	72.567,00	50.173	224%
BA2130_on_retrib (Oneri sociali su retribuzione)	56.350,00	183.849,00	127.499	226%
BA2130_on_altri (Altri oneri per il personale)	0,00	0,00	0	0%
BA2140 (B.5.A.1.3) Costo del personale dirigente medico - altro)	0,00	0,00	0	0%
BA2150 (B.5.A.2) Costo del personale dirigente non medico)	8.497.076,00	8.593.370,00	96.294	1%
BA2160 (B.5.A.2.1) Costo del personale dirigente non medico - tempo indeterminato)	8.386.957,00	8.498.600,00	111.643	1%
BA2160_stip (Voci di costo a carattere stipendiale)	4.936.844,00	4.982.107,00	45.263	1%
BA2160_posiz (Retribuzione di posizione)	714.725,00	721.278,00	6.553	1%
BA2160_inden (Indennità di risultato)	759.823,00	766.790,00	6.967	1%
BA2160_acc (Altro trattamento accessorio)	146.299,00	147.641,00	1.342	1%
BA2160_on_retrib (Oneri sociali su retribuzione)	1.829.266,00	1.880.784,00	51.518	3%
BA2160_on_altri (Altri oneri per il personale)	0,00	0,00	0	0%
BA2170 (B.5.A.2.2) Costo del personale dirigente non medico - tempo determinato)	110.119,00	94.770,00	-15.349	-14%
BA2170_stip (Voci di costo a carattere stipendiale)	64.958,00	55.580,00	-9.378	-14%
BA2170_posiz (Retribuzione di posizione)	9.404,00	8.047,00	-1.357	-14%
BA2170_inden (Indennità di risultato)	9.998,00	8.554,00	-1.444	-14%
BA2170_acc (Altro trattamento accessorio)	1.925,00	1.647,00	-278	-14%
BA2170_on_retrib (Oneri sociali su retribuzione)	23.834,00	20.942,00	-2.892	-12%
BA2170_on_altri (Altri oneri per il personale)	0,00	0,00	0	0%
BA2180 (B.5.A.2.3) Costo del personale dirigente non medico - altro)	0,00	0,00	0	0%
BA2190 (B.5.B) Costo del personale comparto ruolo sanitario)	118.749.386,00	128.922.791,00	10.173.405	9%
BA2200 (B.5.B.1) Costo del personale comparto ruolo sanitario - tempo indeterminato)	118.144.492,00	127.776.865,00	9.632.373	8%
BA2200_stip (Voci di costo a carattere stipendiale)	69.568.372,00	75.375.984,00	5.807.612	8%
BA2200_posiz (Retribuzione di posizione)	10.196.818,00	11.048.055,00	851.237	8%
BA2200_inden (Indennità di risultato)	5.892.771,00	6.384.703,00	491.932	8%
BA2200_acc (Altro trattamento accessorio)	6.228.496,00	6.748.454,00	519.958	8%
BA2200_on_retrib (Oneri sociali su retribuzione)	26.258.035,00	28.219.669,00	1.961.634	7%
BA2200_on_altri (Altri oneri per il personale)	0,00	0,00	0	0%
BA2210 (B.5.B.2) Costo del personale comparto ruolo sanitario - tempo determinato)	604.894,00	1.145.926,00	541.032	89%
BA2210_stip (Voci di costo a carattere stipendiale)	348.739,00	659.626,00	310.887	89%
BA2210_posiz (Retribuzione di posizione)	34.580,00	65.406,00	30.826	89%
BA2210_inden (Indennità di risultato)	27.729,00	52.449,00	24.720	89%
BA2210_acc (Altro trattamento accessorio)	52.656,00	99.596,00	46.940	89%
BA2210_on_retrib (Oneri sociali su retribuzione)	141.190,00	268.849,00	127.659	90%
BA2210_on_altri (Altri oneri per il personale)	0,00	0,00	0	0%
BA2220 (B.5.B.3) Costo del personale comparto ruolo sanitario - altro)	0,00	0,00	0	0%

Tab. 67 – Costi del personale – ruolo professionale

COSTI DEL PERSONALE	Consuntivo		Variazione	Variazione %
	Valore Anno n-1	Valore Anno n	Valore Anno N	Valore Anno N
BA2230 (B.6) Personale del ruolo professionale)	678.444,00	732.549,00	54.105,00	8%
BA2240 (B.6.A) Costo del personale dirigente ruolo professionale)	678.444,00	732.549,00	54.105,00	8%
BA2250 (B.6.A.1) Costo del personale dirigente ruolo professionale - tempo indeterminato)	678.444,00	732.549,00	54.105,00	8%
BA2250_stip (Voci di costo a carattere stipendiale)	282.651,00	304.468,00	21.817,00	8%
BA2250_posiz (Retribuzione di posizione)	142.186,00	153.160,00	10.974,00	8%
BA2250_inden (Indennità di risultato)	89.258,00	96.147,00	6.889,00	8%
BA2250_acc (Altro trattamento accessorio)	21.017,00	22.639,00	1.622,00	8%
BA2250_on_retrib (Oneri sociali su retribuzione)	143.332,00	156.135,00	12.803,00	9%
BA2250_on_altri (Altri oneri per il personale)	0,00	0,00	0,00	0%
BA2260 (B.6.A.2) Costo del personale dirigente ruolo professionale - tempo determinato)	0,00	0,00	0,00	0%
BA2260_stip (Voci di costo a carattere stipendiale)	0,00	0,00	0,00	0%
BA2260_posiz (Retribuzione di posizione)	0,00	0,00	0,00	0%
BA2260_inden (Indennità di risultato)	0,00	0,00	0,00	0%
BA2260_acc (Altro trattamento accessorio)	0,00	0,00	0,00	0%
BA2260_on_retrib (BA2260_on_retrib)	0,00	0,00	0,00	0%
BA2260_on_altri (Altri oneri per il personale)	0,00	0,00	0,00	0%
BA2270 (B.6.A.3) Costo del personale dirigente ruolo professionale - altro)	0,00	0,00	0,00	0%
BA2280 (B.6.B) Costo del personale comparto ruolo professionale)	0,00	0,00	0,00	0%
BA2290 (B.6.B.1) Costo del personale comparto ruolo professionale - tempo indeterminato)	0,00	0,00	0,00	0%
BA2290_stip (Voci di costo a carattere stipendiale)	0,00	0,00	0,00	0%
BA2290_posiz (Retribuzione di posizione)	0,00	0,00	0,00	0%
BA2290_inden (Indennità di risultato)	0,00	0,00	0,00	0%
BA2290_acc (Altro trattamento accessorio)	0,00	0,00	0,00	0%
BA2290_on_retrib (Oneri sociali su retribuzione)	0,00	0,00	0,00	0%
BA2290_on_altri (Altri oneri per il personale)	0,00	0,00	0,00	0%
BA2300 (B.6.B.2) Costo del personale comparto ruolo professionale - tempo determinato)	0,00	0,00	0,00	0%
BA2300_stip (Voci di costo a carattere stipendiale)	0,00	0,00	0,00	0%
BA2300_posiz (Retribuzione di posizione)	0,00	0,00	0,00	0%
BA2300_inden (Indennità di risultato)	0,00	0,00	0,00	0%
BA2300_acc (Altro trattamento accessorio)	0,00	0,00	0,00	0%
BA2300_on_retrib (Oneri sociali su retribuzione)	0,00	0,00	0,00	0%
BA2300_on_altri (Altri oneri per il personale)	0,00	0,00	0,00	0%
BA2310 (B.6.B.3) Costo del personale comparto ruolo professionale - altro)	0,00	0,00	0,00	0%

Tab. 68 – Costi del personale – ruolo tecnico

COSTI DEL PERSONALE	Consuntivo		Variazione	Variazione %
	Valore Anno n-1	Valore Anno n	Valore Anno N	Valore Anno N
BA2320 (B.7) Personale del ruolo tecnico)	38.694.407,00	41.480.352,00	2.785.945,00	7%
BA2330 (B.7.A) Costo del personale dirigente ruolo tecnico)	202.827,00	236.870,00	34.043,00	17%
BA2340 (B.7.A.1) Costo del personale dirigente ruolo tecnico - tempo indeterminato)	202.827,00	236.870,00	34.043,00	17%
BA2340_stip (Voci di costo a carattere stipendiale)	110.895,00	128.648,00	17.753,00	16%
BA2340_posiz (Retribuzione di posizione)	34.418,00	39.927,00	5.509,00	16%
BA2340_inden (Indennità di risultato)	7.182,00	8.332,00	1.150,00	16%
BA2340_acc (Altro trattamento accessorio)	6.933,00	8.043,00	1.110,00	16%
BA2340_on_retrib (Oneri sociali su retribuzione)	43.399,00	51.920,00	8.521,00	20%
BA2340_on_altri (Altri oneri per il personale)	0,00	0,00	0,00	0%
BA2350 (B.7.A.2) Costo del personale dirigente ruolo tecnico - tempo determinato)	0,00	0,00	0,00	0%
BA2350_stip (Voci di costo a carattere stipendiale)	0,00	0,00	0,00	0%
BA2350_posiz (Retribuzione di posizione)	0,00	0,00	0,00	0%
BA2350_inden (Indennità di risultato)	0,00	0,00	0,00	0%
BA2350_acc (Altro trattamento accessorio)	0,00	0,00	0,00	0%
BA2350_on_retrib (Oneri sociali su retribuzione)	0,00	0,00	0,00	0%
BA2350_on_altri (Altri oneri per il personale)	0,00	0,00	0,00	0%
BA2360 (B.7.A.3) Costo del personale dirigente ruolo tecnico - altro)	0,00	0,00	0,00	0%
BA2370 (B.7.B) Costo del personale comparto ruolo tecnico)	38.491.580,00	41.243.482,00	2.751.902,00	7%
BA2380 (B.7.B.1) Costo del personale comparto ruolo tecnico - tempo indeterminato)	38.413.989,00	41.167.811,00	2.753.822,00	7%
BA2380_stip (Voci di costo a carattere stipendiale)	24.850.083,00	26.654.888,00	1.804.805,00	7%
BA2380_posiz (Retribuzione di posizione)	1.361.692,00	1.460.588,00	98.896,00	7%
BA2380_inden (Indennità di risultato)	1.722.200,00	1.847.279,00	125.079,00	7%
BA2380_acc (Altro trattamento accessorio)	1.958.033,00	2.100.241,00	142.208,00	7%
BA2380_on_retrib (Oneri sociali su retribuzione)	8.521.981,00	9.104.815,00	582.834,00	7%
BA2380_on_altri (BA2380_on_altri)	0,00	0,00	0,00	0%
BA2390 (B.7.B.2) Costo del personale comparto ruolo tecnico - tempo determinato)	77.591,00	75.671,00	-1.920,00	-2%
BA2390_stip (Voci di costo a carattere stipendiale)	49.410,00	48.426,00	-984,00	-2%
BA2390_posiz (Retribuzione di posizione)	2.707,00	2.654,00	-53,00	-2%
BA2390_inden (Indennità di risultato)	3.424,00	3.356,00	-68,00	-2%
BA2390_acc (Altro trattamento accessorio)	3.893,00	3.816,00	-77,00	-2%
BA2390_on_retrib (Oneri sociali su retribuzione)	18.157,00	17.419,00	-738,00	-4%
BA2390_on_altri (Altri oneri per il personale)	0,00	0,00	0,00	0%
BA2400 (B.7.B.3) Costo del personale comparto ruolo tecnico - altro)	0,00	0,00	0,00	0%

Tab. 69– Costi del personale – ruolo amministrativo

COSTI DEL PERSONALE	Consuntivo		Variazione	Variazione %
	Valore Anno n-1	Valore Anno n	Valore Anno N	Valore Anno N
BA2410 (B.8) Personale del ruolo amministrativo)	18.342.343,00	18.544.129,00	201.786,00	1%
BA2420 (B.8.A) Costo del personale dirigente ruolo amministrativo)	1.075.669,00	1.145.496,00	69.827,00	6%
BA2430 (B.8.A.1) Costo del personale dirigente ruolo amministrativo - tempo indeterminato)	1.075.669,00	1.145.496,00	69.827,00	6%
BA2430_stip (Voci di costo a carattere stipendiale)	378.366,00	401.920,00	23.554,00	6%
BA2430_posiz (Retribuzione di posizione)	301.472,00	320.239,00	18.767,00	6%
BA2430_inden (Indennità di risultato)	140.740,00	149.501,00	8.761,00	6%
BA2430_acc (Altro trattamento accessorio)	22.903,00	24.329,00	1.426,00	6%
BA2430_on_retrib (Oneri sociali su retribuzione)	232.188,00	249.507,00	17.319,00	7%
BA2430_on_altri (Altri oneri per il personale)	0,00	0,00	0,00	0%
BA2440 (B.8.A.2) Costo del personale dirigente ruolo amministrativo - tempo determinato)	0,00	0,00	0,00	0%
BA2440_stip (Voci di costo a carattere stipendiale)	0,00	0,00	0,00	0%
BA2440_posiz (Retribuzione di posizione)	0,00	0,00	0,00	0%
BA2440_inden (Indennità di risultato)	0,00	0,00	0,00	0%
BA2440_acc (Altro trattamento accessorio)	0,00	0,00	0,00	0%
BA2440_on_retrib (Oneri sociali su retribuzione)	0,00	0,00	0,00	0%
BA2440_on_altri (Altri oneri per il personale)	0,00	0,00	0,00	0%
BA2450 (B.8.A.3) Costo del personale dirigente ruolo amministrativo - altro)	0,00	0,00	0,00	0%
BA2460 (B.8.B) Costo del personale comparto ruolo amministrativo)	17.266.674,00	17.398.633,00	131.959,00	1%
BA2470 (B.8.B.1) Costo del personale comparto ruolo amministrativo - tempo indeterminato)	17.266.674,00	17.398.633,00	131.959,00	1%
BA2470_stip (Voci di costo a carattere stipendiale)	11.374.557,00	11.460.501,00	85.944,00	1%
BA2470_posiz (Retribuzione di posizione)	1.332.387,00	1.342.455,00	10.068,00	1%
BA2470_inden (Indennità di risultato)	656.459,00	661.420,00	4.961,00	1%
BA2470_acc (Altro trattamento accessorio)	84.610,00	85.250,00	640,00	1%
BA2470_on_retrib (Oneri sociali su retribuzione)	3.818.661,00	3.849.007,00	30.346,00	1%
BA2470_on_altri (Altri oneri per il personale)	0,00	0,00	0,00	0%
BA2480 (B.8.B.2) Costo del personale comparto ruolo amministrativo - tempo determinato)	0,00	0,00	0,00	0%
BA2480_stip (Voci di costo a carattere stipendiale)	0,00	0,00	0,00	0%
BA2480_posiz (Retribuzione di posizione)	0,00	0,00	0,00	0%
BA2480_inden (Indennità di risultato)	0,00	0,00	0,00	0%
BA2480_acc (Altro trattamento accessorio)	0,00	0,00	0,00	0%
BA2480_on_retrib (Oneri sociali su retribuzione)	0,00	0,00	0,00	0%
BA2480_on_altri (BA2480_on_altri)	0,00	0,00	0,00	0%
BA2490 (B.8.B.3) Costo del personale comparto ruolo amministrativo - altro)	0,00	0,00	0,00	0%

CP01 –Costi del personale

I costi del personale anno 2020 pari ad € 294.991.301,00 registrano un incremento di € 14.777.483,00 (corrispondente al 5,27%) prevalentemente in conseguenza dei costi per assunzioni di personale a vario titolo e per la remunerazione del personale impegnato nell'emergenza epidemiologica da COVID-19. Si precisa che parte di tali costi è specificatamente finanziata dalle DGR 646/2020, 715/2020 e 1250/2020 e tra i ricavi sono infatti contabilizzati € 9.306.490,31.

Tab. 70 – Consistenza e movimentazione dei fondi del personale

Fondi del personale	IMPORTO FONDO AL 31/12/2016	FONDO Consistenza iniziale	PERSONALE PRESENTE Consistenza iniziale	ASSUNTO	CESSATO	PERSONALE PRESENTE Consistenza finale	FONDO Consistenza finale	VARIAZIONE Fondo Anno N vs FONDO ANNO 2016	VARIAZIONE Fondo
CEB_1000 (Voci di Dettaglio BA2080 - FONDI PERSONALE (Totale))	54.612.272,07	55.243.694,62	6.002	516	375	6.143	55.787.662,81	1.175.390,74	543.968,19
BA2080_a (MEDICI E VETERINARI)	23.999.413,36	24.237.196,53	902	88	86	904	24.901.623,93	902.210,57	664.427,40
BA2080_a1 (Fondo per l'indennità di specificità medica, retribuzione di posizione, equiparazione, specifico trattamento e indennità di struttura complessa)	16.531.238,26	17.229.716,26					17.453.931,16	922.692,90	224.214,90
BA2080_a2 (Fondo trattamento accessorio condizioni di lavoro)	3.373.383,10	2.913.637,59					3.207.112,59	-166.270,51	293.475,00
BA2080_a3 (Fondo retribuzione di risultato e qualità prestazioni individuale)	4.094.792,00	4.093.842,68					4.240.580,18	145.788,18	146.737,50
BA2080_b (DIRIGENTI NON MEDICI SPTA)	2.683.854,61	2.641.313,93	125	5	17	113	2.520.854,72	-162.999,89	-120.459,21
BA2080_b1 (Fondo per la retribuzione di posizione, equiparazione, specifico trattamento e indennità di struttura complessa)	1.557.475,07	1.556.857,76					1.581.162,66	23.687,59	24.304,90
BA2080_b2 (Fondo trattamento accessorio condizioni di lavoro)	50.983,07	50.983,07					88.683,07	37.700,00	37.700,00
BA2080_b3 (Fondo retribuzione di risultato e qualità prestazioni individuale)	1.075.396,47	1.033.473,10					851.008,99	-224.387,48	-182.464,11
BA2080_c (PERSONALE NON DIRIGENTE)	27.929.004,10	28.365.184,16	4.975	423	272	5.126	28.365.184,16	436.180,06	0,00
BA2080_c1 (Fondo condizioni di lavoro e incarichi)	13.861.960,32	14.310.780,85					14.310.780,85	448.820,53	0,00
BA2080_c2 (Fondo premialità e fasce)	14.067.043,78	14.054.403,31					14.054.403,31	-12.640,47	0,00

22. Oneri diversi di gestione

Tab. 71 – Dettaglio oneri diversi di gestione

ALTRI ONERI DIVERSI DI GESTIONE	CONSUNTIVO		Variazione	Variazione %
	Valore Anno N-1	Valore Anno N	Valore Anno N	Valore Anno N
BA2500 B.9) Oneri diversi di gestione	4.138.619,11	5.779.588,19	1.640.969,08	40%
BA2510 B.9.A) Imposte e tasse (escluso IRAP e IRES)	2.502.750,50	2.523.906,79	21.156,29	1%
BA2520 B.9.B) Perdite su crediti	0,00	0,00	0,00	
BA2530 B.9.C) Altri oneri diversi di gestione	1.635.868,61	3.255.681,40	1.619.812,79	99%
B.9.C.1) Indennità, rimborso spese e oneri sociali per gli Organi Direttivi e Collegio Sindacale	671.985,19	663.171,21	-8.813,98	-1%
B.9.C.2) Altri oneri diversi di gestione	742.601,34	2.592.440,19	1.849.838,85	249%
B.9.C.3) Altri oneri diversi di gestione da Aziende sanitarie pubbliche della Regione	682,08	0,00	-682,08	100%
B.9.C.4) Altri oneri diversi di gestione - per Autoassicurazione	220.600,00	70,00	-220.530,00	100%

DETTAGLIO ONERI DIVERSI DI GESTIONE

B.9.C.1) Indennità, rimborso spese e oneri sociali per gli Organi Direttivi e Collegio Sindacale	Valore Anno N-1	Valore Anno N	Variazione	Variazione %
Totale	671.985,19	663.171,21	-8.813,98	-1%
COMPENSI E RIMBORSI SPESE AL DIRETTORE GENERALE	194.429,72	195.141,96	712,24	0%
COMPENSI E RIMBORSI SPESE AL DIRETTORE SANITARIO	159.220,67	158.954,88	-265,79	0%
COMPENSI E RIMBORSI SPESE AL DIRETTORE SOCIALE	80.043,79	85.376,46	5.332,67	7%
COMPENSI E RIMBORSI SPESE AL DIRETTORE AMMINISTRATIVO	159.070,16	145.112,12	-13.958,04	-9%
COMPENSI E RIMBORSI SPESE RELATIVE AL COLLEGGIO DEI REVISORI	60.621,09	59.986,03	-635,06	-1%
COMPENSI E RIMBORSI SPESE RELATIVE ALL'ORGANISMO INDIPENDENTE DI VALUTAZIONE	18.599,76	18.599,76	0,00	0%

B.9.C.2) Altri oneri diversi di gestione	Valore Anno N-1	Valore Anno N	Variazione	Variazione %
Totale	742.601,34	2.592.440,19	1.849.838,85	249%
INDENNITA'E RIMBORSO SPESE MEMBRI COMMISSIONI VARIE	188.668,16	209.630,33	20.962,17	11%
SPESE PUBBLICAZIONI E INSERZIONI	92.795,32	88.764,96	-4.030,36	-4%
DONAZIONI COVID		1.913.388,26	1.913.388,26	
ABBUONI PASSIVI, DIFFERENZE CAMBIO E ALTRI ONERI DI GESTIONE	4.771,08		-4.771,08	-100%
ALTRI RIMBORSI SPESE	1.404,45	802,92	-601,53	-43%
BOLLINI ROSA PER OSPEDALE A MISURA DI DONNA	1.830,00	0,00	-1.830,00	-100%
COMMISSIONI BANCARIE E COSTI CONTI CORRENTI POSTALI	348.522,19	283.947,33	-64.574,86	-19%
COMPENSI SU SOMME RISCOSE DA EQUITALIA	1.767,07	1.903,27	136,20	8%
ONERI DIVERSI DI GESTIONE A CARICO DI FINANZIAMENTI ESTERNI	31.106,49	22.490,27	-8.616,22	-28%
QUOTA ASSOCIATIVA CONSORZIO ARSENAL	54.282,85	54.282,85	0,00	0%
QUOTA ASSOCIATIVA FIASO - FED. IT. AZ. SANIT. OSPEDAL.	7.500,00	8.500,00	1.000,00	13%
RIMBORSO SPESE COMODATO CRA SCALABRIN	7.320,00	7.320,00	0,00	0%
SPESE VARIE (iscrizioni all'albo, utilizzo del telepass e della viacard e altre spese varie)	1.845,73	670,00	-1.175,73	-64%
GIROCONTI DI QUADRATURA POSTE R	788,00	740,00	-48,00	-6%

B.9.C.3) Altri oneri diversi di gestione da Aziende sanitarie pubbliche della Regione	Valore Anno N-1	Valore Anno N	Variazione	Variazione %
Totale	682,08	0,00	-682,08	
Azienda Ulss 3 Serenissima - rimborso per farmaci gestiti in non conformità distribuzione per conto DPC I e II semestre 2019	682,08		-682,08	-100%

B.9.C.4) Altri oneri diversi di gestione - per Autoassicurazione	Valore Anno N-1	Valore Anno N	Variazione	Variazione %
Totale	220.600,00	70,00	0,00	
Liquidazione richieste di risarcimento sinistri sorti e conclusi nell'esercizio	220.600,00	70,00		

Altre informazioni relative agli oneri diversi di gestione.

Informazione	Caso presente in azienda?		Se sì, illustrare
OG01. Sono state rilevate significative variazioni rispetto all'esercizio precedente?		SI	Sulla base delle indicazioni regionali alla voce <i>B.9.C.2) Altri oneri diversi di gestione</i> sono stati contabilizzati € 1.913.388,26 relativi alle donazioni di beni da privati per Covid-19. Tale voce è sterilizzata da un provento straordinario di pari importo iscritto alla voce <i>E.1.B.1) Proventi da donazioni e liberalità diverse</i> .

23.Accantonamenti

Tab. 72– Dettaglio accantonamenti

Dettaglio accantonamento	Stato Patrimoniale/Conto Economico Consuntivo		Variazione Anno Precedente	VARIAZIONE%
	consuntivo anno n-1	consuntivo anno n	Valore Anno N	Valore Anno N
B.14) Accantonamenti dell'esercizio	19.486.322,48	19.809.338,24	323.015,76	2%
B.14.A) Accantonamenti per rischi	10.673.609,64	9.313.580,26	- 1.360.029,38	-15%
B.14.A.1) Accantonamenti per cause civili ed oneri processuali	275.000,00	408.000,00	133.000,00	33%
B.14.A.2) Accantonamenti per contenzioso personale dipendente	110.000,00	107.000,00	- 3.000,00	-3%
B.14.A.3) Accantonamenti per rischi connessi all'acquisto di prestazioni sanitarie da privato	0,00	0,00	-	-100%
B.14.A.4) Accantonamenti per copertura diretta dei rischi (autoassicurazione)	10.288.609,64	8.124.100,26	- 2.164.509,38	-27%
B.14.A.5) Accantonamenti per franchigia assicurativa	0,00	0,00	-	0%
B.14.A.6) Altri accantonamenti per rischi	0,00	674.480,00	674.480,00	0%
B.14.A.7) Altri Accantonamenti per interessi di mora	0,00	0,00	-	0%
B.14.B) Accantonamenti per premio di operosità (SUMAI)	210.456,81	241.822,67	31.365,86	13%
B.14.C) Accantonamenti per quote inutilizzate di contributi finalizzati e vincolati	2.331.885,94	2.031.480,40	- 300.405,54	-15%
B.14.C.1) Accantonamenti per quote inutilizzate contributi da Regione e Prov. Aut. per quota F.S. indistinto finalizzato	1.420.644,14	689.471,70	- 731.172,44	0%
B.14.C.2) Accantonamenti per quote inutilizzate contributi da Regione e Prov. Aut. per quota F.S. vincolato	762.306,00	983.777,00	221.471,00	23%
B.14.C.3) Accantonamenti per quote inutilizzate contributi da soggetti pubblici (extra fondo) vincolati	137.780,80	275.931,70	138.150,90	50%
B.14.C.3.a) Accantonamenti per quote inutilizzate contributi da soggetti pubblici (extra fondo) vincolati - PERIMETRO SANITA	0,00	68.702,42	68.702,42	0%
B.14.C.3.b) Accantonamenti per quote inutilizzate contributi da soggetti pubblici (extra fondo) vincolati - NO PERIMETRO SANITA	137.780,80	207.229,28	69.448,48	34%
B.14.C.4) Accantonamenti per quote inutilizzate contributi da soggetti pubblici per ricerca	0,00	0,00	-	0%
B.14.C.5) Accantonamenti per quote inutilizzate contributi vincolati da privati	11.155,00	82.300,00	71.145,00	86%
B.14.C.6) Accantonamenti per quote inutilizzate contributi da soggetti privati per ricerca	0,00	0,00	-	0%
B.14.D) Altri accantonamenti	6.270.370,09	8.222.454,91	1.952.084,82	-100%
B.14.D.1) Acc. Rinnovi convenzioni MMG/PLS/MCA	3.115.678,95	3.528.942,85	413.263,90	12%
B.14.D.2) Acc. Rinnovi convenzioni Medici Sumai	245.727,88	274.266,66	28.538,78	10%
B.14.D.3) Acc. Rinnovi contratt.: dirigenza medica	799.083,07	1.261.203,40	462.120,33	37%
B.14.D.4) Acc. Rinnovi contratt.: dirigenza non medica	175.914,18	152.472,93	- 23.441,25	-15%
B.14.D.5) Acc. Rinnovi contratt.: comparto	223.181,40	1.047.235,80	824.054,40	79%
B.14.D.6) Acc. per Trattamento di fine rapporto dipendenti	0,00	0,00	-	
B.14.D.7) Acc. per Trattamenti di quiescenza e simili	0,00	0,00	-	
B.14.D.8) Acc. per Fondi integrativi pensione	0,00	0,00	-	
B.14.D.9) Acc. Incentivi funzioni tecniche art. 113 D.lgs 50/2016	1.223.407,95	1.546.837,58	323.429,63	21%
B.14.D.10) Altri accantonamenti	487.376,66	411.495,69	- 75.880,97	-18%

AC01 –Altri accantonamenti

Informazione	Caso presente in azienda?	Se sì, illustrare
AC01. La voce Altri accantonamenti è stata movimentata? Se sì, a fronte di quali rischi?	SI	Alla voce B.14.D.10 Altri accantonamenti sono state inseriti gli importi relativi alle risorse disponibili del "Fondo Balduzzi" per € 411.495,69.

24. Proventi e oneri finanziari

OF01 – Proventi e oneri finanziari

Informazione	Caso presente in azienda?		Se sì, illustrare
OF01. Sono state rilevate significative variazioni rispetto all'esercizio precedente?	NO		
OF02. Nell'esercizio sono stati sostenuti oneri finanziari? Se sì, da quale operazione derivano?		SI	Nel conto C.3.C) Altri interessi passivi sono contabilizzati gli addebiti per interessi moratori da fornitori. Tali addebiti sono oggetto di analisi e di contestazione formale, in quanto per la maggior parte risultano essere relativi a ritardi conseguenti a contestazioni e vicende inerenti il rapporto contrattuale.

Si illustra di seguito la composizione dei proventi e degli oneri finanziari:

- *Interessi attivi su riscossioni coattive per € 2.924,20*
- *Altri proventi attivi (sconti finanziari da fornitori) per € 13.088,60*
- *Altri interessi passivi per € 147.397,71*

Rispetto all'importo complessivo di € 147.397,71 l'importo di € 122.886,53 è relativo a fatture già contestate con richiesta di storno totale mentre la rimanente parte è attualmente in corso di verifica da parte dell'Azienda.

25.Rettifiche di valore di attività finanziarie**RF01 –Rettifiche di valore di attività finanziarie**

Informazione	Caso presente in azienda?		Se sì, illustrare
RF01. Nell'esercizio sono state rilevate rettifiche di valore di attività finanziarie?	NO		

26.Proventi e oneri straordinari

PS01 –Plusvalenze/Minusvalenze

Informazione	Caso presente in azienda?		Se sì, illustrare
PS01. Nell'esercizio sono state rilevate plusvalenze o minusvalenze?		SI	Nel corso dell'esercizio 2020 si sono rilevate plusvalenze per € 10.791,00 e minusvalenze da dismissioni di beni per € 94.204,94.

E.1.A) Plusvalenze	10.791,00
Terreni	-
Fabbricati strumentali	-
Fabbricati non strumentali	-
Altro - dettagliare	10.791,00

Descrizione	Importo
Altre plusvalenze - dettaglio	10.791,00
Vendita 135 letti ospedalieri dismessi	4.000,00
Vendita auto dismesse	6.480,00
Vendita attrezzatura da cucina ospedale di Lonigo	101,00
Vendita PC dimessi area est	210,00

E.2.A) Minusvalenze	94.204,94
Terreni	-
Fabbricati strumentali	-
Fabbricati non strumentali	-
Altro - dettagliare	94.204,94

Descrizione	Importo
Altre minusvalenze - dettaglio	94.204,94
Vendita attrezzature sanitarie	1.433,48
Rottamazione attrezzature fuori uso come da delibera 808/2021	37.102,91
Rottamazione mobili fuori uso come da delibera 808/2021	4.707,06
Demolizione automedica a seguito incidente	46.378,11
Vendita PC non più in uso	760,25
Rottamazione altri beni come da delibera 808/2021	3.823,13

PS02 –Sopravvenienze attive

Descrizione		Importo
E.1.B.1) Proventi da donazioni e liberalità diverse	Dettagliare	1.913.388,26
Proventi vari	Donazioni COVID anno 2020 in beni mobili per diversi UOC/Strutture	1.913.388,26

Descrizione		Importo
E.1.B.2.1) Sopravvenienze attive per quote F.S. vincolato	Dettagliare	36.829,79
Proventi vari	READY FIN PROG. 11063 - DDR 56/20 - Fondo sanitario nazionale 2019 e 2020 - Riparto tra le regioni delle risorse accantonate ai fini dell'esenzione delle percentuali di sconto per le farmacie con fatturato inferiore a 150.000 euro. Accertamento e impegno della quota spettante alla Regione del Veneto ai sensi dell'Intesa Stato-Regioni del 24 settembre 2020. Risorse 2019	36.829,79

Descrizione		Importo
E.1.B.2.2.C) Sopravvenienze attive v/terzi relative alle convenzioni con medici di base	Dettagliare	0,00
Per MMG: recupero competenze fisse e accessorie		

Descrizione		Importo
E.1.B.2.3.D) Sopravvenienze attive v/terzi relative alle convenzioni per la specialistica	Dettagliare	0,00
Storno debiti non sussistenti SAI/SUMAI		

Descrizione		Importo
E.1.B.2.3.E) Sopravvenienze attive v/terzi relative all'acquisto prestaz. Sanitarie da operatori accreditati	Dettagliare	0,00
Note di credito su prestazioni di ricovero		

Descrizione		Importo
E.1.B.2.2.F) Sopravvenienze attive v/terzi relative all'acquisto di beni e servizi	Dettagliare	944.150,48
Note di credito su farmaci	Note di accredito ricevute da fornitori vari relative a fatture di farmaci di competenza di anni precedenti	11.760,17
Rimborsi procedure registri monitoraggio AIFA (payback)	Note di accredito ricevute da fornitori vari relative a fatture anni precedenti	241.433,58
Note di credito su altri beni sanitari	Note di accredito ricevute da fornitori vari relative a fatture anni precedenti su dispositivi medici	26.058,21
Note di credito su altri beni sanitari	Note di accredito ricevute da fornitori vari relative a fatture anni precedenti su altri beni sanitari	55,20
Note di accredito su beni non sanitari	Note di accredito ricevute da fornitori vari relative a fatture anni precedenti	2.847,48
Note di credito su servizi sanitari	Note di accredito ricevute da fornitori vari relative a fatture anni precedenti	9.289,39
Note di credito su servizi non sanitari	Note di accredito ricevute da fornitori vari relative a fatture su utenze elettriche anni precedenti	16.079,89
Note di credito su servizi non sanitari	Note di accredito ricevute da fornitori vari relative a fatture su utenze telefoniche anni precedenti	1.746,80
Note di credito su servizi non sanitari	Note di accredito ricevute da fornitori vari relative a fatture su altri servizi non sanitari anni precedenti	2.395,25
Storno fatture da ricevere anni precedenti	Chiusura documenti caricati a fatture da ricevere nel 2014 per servizi di manutenzione già fatturati	234.423,27
Storno interessi passivi di mora (fornitori beni e servizi)	Note di accredito ricevute a storno di interessi passivi di mora su fatture relative ad anni precedenti	88.419,69
Storno fatture da ricevere anni precedenti	Chiusura di debiti per fatture da ricevere non più sussistenti ante 2016 ex ULSS 5	195.290,86
Storno interessi passivi di mora (fornitori beni e servizi)	Sopravvenienza attiva per rilevazione note di accredito da ricevere per fattura relativa ad addebito 40 euro Banca Farnafactoring anno 2019	2.160,00
Storno fatture da ricevere anni precedenti	Chiusura altri documenti caricati a fatture da ricevere anno 2014 già fatturati	31.131,89
Storno fatture da ricevere anni precedenti	Storno saldo aperto di fatture da ricevere da Comuni anni 2012-2016 per utenze locali in uso all'ULSS	19.380,00
Storno fatture da ricevere anni precedenti	Chiusura fatture da ricevere post 2017	6.252,03
Storno debiti non sussistenti	Chiusura debiti per doppia registrazione anno 2008 confermati con circolarizzazione Comune di Vicenza	20.005,16
Storno debiti non sussistenti	Sistemazioni E/C su partite ante 2019	13.291,08
Storno debiti non sussistenti	Sistemazione saldo contenzioso Distretto Ovest coerente con le partite aperte	3.614,08
Storno debiti non sussistenti	Chiusura doppio debito caricato nel 2018	770,02
Altro...specificare	Rilevazione sopravvenienza attiva per costi prestazioni termali anno 2019 stimati in eccesso	15.255,92
Altro...specificare	Rimborso da parte di Enel per posizioni anni passati	779,28
Altro...specificare	Arrotondamenti per importo fatture da ricevere anno 2019 ed ante inferiori all'importo fatturato	1.530,60
Altro...specificare	Arrotondamenti per note di accredito ricevute di importo superiore alle rispettive fatture	128,43
Altro...specificare	Note di accredito su fatture relative a canoni di noleggio 2019	52,20

Descrizione		Importo
E.1.B.2.2.G) Altre sopravvenienze attive v/terzi	Dettagliare	1.329.415,49
Prestazioni sanitarie riferite ad anni precedenti	Fatture emessa ad I.p.a.b. "Suor Diodata Bertolo" per rimborso fornitura utenze e spese di gestione relative ai locali c/o la struttura RSA di Sandrigo	787.630,08
Prestazioni sanitarie riferite ad anni precedenti	Fattura emessa al Centro Servizi "Ca' Arnaldi per il recupero delle spese energia elettrica	221.585,80
Prestazioni sanitarie riferite ad anni precedenti	Fatture di competenza anni precedenti emesse a carico di utenti diversi	170.253,94
Prestazioni sanitarie riferite ad anni precedenti	Fatture per prestazioni sanitarie e ricoveri anni precedenti BASE USA	2.486,83
Introiti ex D.Lgs. 194/2008	Introiti ex D.Lgs. 194/2008 di competenza di anni precedenti	96.187,08
Concorsi e recuperi	Rimborsi da parte dei MMG relativi agli anni precedenti delle spese di pulizia e utenze dei locali, come da convenzione	14.989,13
Altro...specificare	Addebito costo batteria neurostimolatore cerebrali erogati ad assistiti aziende sanitarie fuori Regione (Nota Regione Veneto prot. n.348979 del 14/08/2017)	31.980,00
Altro...specificare	Fatture per prestazioni di assistenza integrativa ASL extra Regione IV trimestre 2019 e anni precedenti	3.894,19
Meri errori materiali di contabilizzazione	Errati storni o rilevazioni effettuati negli anni precedenti	408,44

Descrizione		Importo
E.1.B.4) Altri proventi straordinari	Dettagliare	1.326,61
Eccedenze di cassa	Eccedenze di cassa anno 2020	1.326,61

PS03 –Insussistenze attive

<i>Non vi sono Insussistenze attive.</i>
--

PS04 –Sopravvenienze passive

Descrizione		Importo
E.2.B.1) Oneri tributari da esercizi precedenti	Dettagliare	23.651,08
IRES	Acconto IRES 2019 inferiore all'effettivo SALDO 2019	23.651,08

DESCRIZIONE PUNTUALE E DETTAGLIATA		Importo
E.2.B.2) Oneri da cause civili ed oneri processuali	Dettagliare	162.963,86
Pagamenti oltre il fondo rischi per copertura diretta dei rischi (autoassicurazione)	Pagamenti relativi a 9 sinistri in autoassicurazione	154.716,66
Pagamenti oltre il fondo rischi per cause civili e oneri processuali	Pagamento delle competenze all'avvocato relative a Proc. Pen. 421/18	8.247,20

DESCRIZIONE PUNTUALE E DETTAGLIATA		Importo
E.2.B.3.2.B.1) Soprav. Passive v/terzi relative al personale - dirigenza medica	Dettagliare	0,00
		0,00
		0,00

DESCRIZIONE PUNTUALE E DETTAGLIATA		Importo
E.2.B.3.2.B.3) Soprav. passive v/terzi relative al personale - comparto	Dettagliare	0,00
		0,00
		0,00

DESCRIZIONE PUNTUALE E DETTAGLIATA		Importo
E.2.B.3.2.C) Sopravvenienze passive v/terzi relative alle convenzioni con medici di base	Dettagliare	0,00

DESCRIZIONE PUNTUALE E DETTAGLIATA		Importo
E.2.B.3.2.D) Sopravvenienze passive v/terzi relative alle convenzioni per la specialistica	Dettagliare	155.136,08
Competenze e Oneri arretrati SAI/SUMAI	Rilevazione sopravvenienza passiva per nuovo ACN SAI 31/03/2020 e pagamento arretrati 2018-2019 art. 28 Decreto Legge 23/2020 superiori al Fondo Accantonato	155.136,08

DESCRIZIONE PUNTUALE E DETTAGLIATA		Importo
E.2.B.3.2.F) Sopravvenienze passive v/terzi relative all'acquisto di beni e servizi	Dettagliare	823.267,89
Fatture di farmaci	Fatture ricevute da fornitori vari relative ad anni precedenti per forniture di prodotti farmaceutici medicinali con AIC e ossigeno	8.764,79
Fatture di altri beni sanitari	Fatture ricevute da fornitori vari relative ad anni precedenti relative a dispositivi medici	106.446,74
Fatture di altri beni sanitari	Fatture ricevute da fornitori vari relative ad anni precedenti relative a prodotti dietetici	996,64
Fatture di altri beni sanitari	Altre fatture ricevute da fornitori vari relativi ad altri beni sanitari	4.398,00
Fatture di beni non sanitari	Fatture ricevute da fornitori vari relative ad anni precedenti	436,70
Fatture di servizi sanitari	Fatture ricevute da fornitori vari relative ad anni precedenti per assistenza protesica	25.023,49
Fatture di servizi sanitari	Fatture ricevute da fornitori vari relative ad anni precedenti per assistenza integrativa	24.737,28
Fatture di servizi sanitari	Fatture ricevute da fornitori vari relative ad anni precedenti per service	23.063,65
Fatture di servizi sanitari	Fatture di servizi sanitari da Aziende san. Fuori regione	7.907,70
Fatture di servizi sanitari	Fatture ricevute da fornitori vari relative ad anni precedenti per altre consulenze sanitarie	6.292,00
Fatture di servizi sanitari	Fatture ricevute da fornitori vari relative ad anni precedenti per altri servizi sanitari	7.596,28
Fatture di servizi non sanitari	Fatture ricevute da fornitori vari relative ad anni precedenti per servizio di pulizia	56.506,32
Fatture di servizi non sanitari	Fatture ricevute da fornitori vari relative ad anni precedenti per gestione magazzino	20.511,86
Fatture di servizi non sanitari	Fatture ricevute da fornitori vari relative ad anni precedenti per consulenze non sanitarie	15.626,62
Fatture di servizi non sanitari	Fatture ricevute da fornitori vari relative ad anni precedenti per servizi di vigilanza	15.427,82
Fatture di servizi non sanitari	Fatture ricevute da fornitori vari relative ad anni precedenti per servizi di assistenza informatica	12.326,58
Fatture di servizi non sanitari	Fatture ricevute da fornitori vari relative ad anni precedenti per utenze	524,10
Fatture di servizi non sanitari	Fatture ricevute da fornitori vari relative ad anni precedenti per altri servizi non sanitari	39.695,38
Fatture per manutenzioni	Fatture ricevute da fornitori vari relative ad anni precedenti	37.113,65
Fitti passivi	Fatture ricevute da fornitori vari relative ad anni precedenti	29.305,07
Canoni di noleggio	Canoni di noleggio area non sanitaria	67.857,30
Canoni di noleggio	Canoni di noleggio area sanitaria	65.435,59
Meri errori materiali di contabilizzazione	Rilevazione sopravvenienza per errata registrazione della divisione tra nota di accredito e fattura	3.250,00
Storno Note Credito da ricevere (su acquisto beni e servizi)	Storno note di accredito da ricevere anni precedenti per farmaci	81.571,74
Storno Note Credito da ricevere (su acquisto beni e servizi)	Storno note di accredito da ricevere anni precedenti per prestazione a favore di disabili	43.909,57
Storno Note Credito da ricevere (su acquisto beni e servizi)	Storno note di accredito da ricevere anni precedenti per dispositivi medici	38.792,98
Storno Note Credito da ricevere (su acquisto beni e servizi)	Storno NC da ricevere ex ulss 5 anni 2012, 2013, 2015 non corrette o doppie	35.079,94
Storno Note Credito da ricevere (su acquisto beni e servizi)	Storno note di accredito da ricevere anni precedenti per servizi a favore di tossicodipendenti	8.044,40
Storno Note Credito da ricevere (su acquisto beni e servizi)	Storno note di accredito da ricevere anni precedenti per beni non sanitari	439,20
Storno Note Credito da ricevere (su acquisto beni e servizi)	Storno note di accredito da ricevere anni precedenti per altre prestazioni socio-sanitarie	4,43
Altro ... specificare	Storno immobilizz.in corso a conto economico per costi manutenzioni laboratori non capitalizzabili	29.507,77
Altro ... specificare	Storno immobilizz.in corso a conto economico per costi manutenzione relative a pratiche antincendio 2018	6.661,20
Altro ... specificare	Arrotondamenti per differenze importo fattura e importo previsto a fatture da ricevere	7,88
Altro ... specificare	Arrotondamenti per differenze importo tra fattura e nota di accredito	3,22
Altro ... specificare	Differenza cambio su fattura estera anni precedenti	2,00

DESCRIZIONE PUNTUALE E DETTAGLIATA		Importo
E.2.B.3.2.G) Altre sopravvenienze passive v/terzi	Dettagliare	232.085,54
Compensi arretrati Direttori	Arretrati e rispettivi oneri Direttore Generale, Sanitario e Amministrativo	60.157,56
Note di credito su fatture emesse	Note di accredito emesse su fatture per prestazioni sanitarie e ricoveri anni precedenti BASE USA	19.072,88
Note di credito su fatture emesse	Nota di credito Agricola Tre Valli Soc.Coop. per errato conteggio ore extraorario (D.Lgs. 194/08 - Sezione I)	13.924,33
Note di credito su fatture emesse	Nota di accredito su fattura anni precedenti relativa a introiti ex D.Lgs 194/2008	482,00
Note di credito su fatture emesse	Altre note di credito su fatture emesse ante 2020	137,50
Note di credito su fatture emesse	Note di credito su prestazioni di assistenza integrativa	138,04
Rimborsi e assegni	P.T.V.A. 2017/2018 - DGRV 66 27/01/17	5.100,00
Rimborsi e assegni	Indennità e rimborsi a membro commissione invalidi civili per competenze 4 trimestre anno 2019	778,36
Rimborsi e assegni	Restituzioni depositi cauzionali su gare incassati nel 2018	282,30
Rimborsi e assegni	Rimborso spese anno 2019 DL 112/99 Agenzia delle Entrate	472,23
Altro...specificare	Attività di collaborazione inerente gli studi clinici/sperimentazioni condotti nelle varie unità operative dell'Azienda Ulss 8 Berica - come da contratto di collaborazione rinnovo sottoscritto in data	65.316,69
Altro...specificare	Storno registrazione ricavo anno 2014 per recupero indennità previste nella quota variabile del trattamento economico gennaio 2011 - febbraio 2013 rilevati anche con stipendi mensili	34.104,68
Altro...specificare	Chiusura credito verso Agenzia Entrate Rovigo per credito rilevato doppio nel 2008	32.118,97

DESCRIZIONE PUNTUALE E DETTAGLIATA		Importo
E.2.B.5) Altri oneri straordinari	Dettagliare	18.841,57
Aumento Riserve Investimenti per allineamento al Valore Netto Contabile	Rilevata riserva da donazioni per finanziamento cespiti erroneamente registrata a ricavo nel 2019	18.841,57
		0,00

PS05 –Insussistenze passive

<i>Non vi sono Insussistenze passive.</i>

Altre informazioni

Informazione	Caso presente in azienda?		Se sì, illustrare
PS06. Esistono altre informazioni che si ritiene necessario fornire per soddisfare la regola generale secondo cui “Se le informazioni richieste da specifiche disposizioni di legge non sono sufficienti a dare una rappresentazione veritiera e corretta, si devono fornire le informazioni complementari necessarie allo scopo” (art 2423 cc)?	NO		

MODELLO CE DELL'ANNO 2020 E DELL'ANNO 2019

Conto Economico	2019	2020
RISULTATO DI ESERCIZIO	1.369.802,24	-30.994.149,80
Risultato prima delle imposte (A - B +/- C +/- D +/- E)	20.938.078,20	-10.197.637,10
Totale valore della produzione (A)	987.345.868,66	987.473.819,62
A.1) Contributi in c/esercizio	823.100.340,28	856.848.205,00
A.1.A) Contributi da Regione o Prov. Aut. per quota F.S. regionale	818.787.225,78	850.156.059,95
A.1.A.1) da Regione o Prov. Aut. per quota F.S. regionale indistinto	810.768.203,78	833.211.366,50
A.1.A.1.1) Finanziamento indistinto	778.827.854,57	782.081.593,14
A.1.A.1.1.A) Finanziamento indistinto - quota capitaria	768.817.000,00	769.803.000,00
A.1.A.1.1.B) Finanziamento indistinto - altro	10.010.854,57	12.278.593,14
A.1.A.1.2) Finanziamento indistinto finalizzato da Regione	18.126.349,21	37.315.773,36
A.1.A.1.2.A) Finanziamento indistinto finalizzato da Regione - per investimenti	0,00	11.536.635,85
A.1.A.1.2.B) Finanziamento indistinto finalizzato da Regione - vincolati GSA	18.126.349,21	25.779.137,51
A.1.A.1.3) Funzioni	13.814.000,00	13.814.000,00
A.1.A.1.3.A) Funzioni - Pronto Soccorso	7.225.000,00	7.225.000,00
A.1.A.1.3.B) Funzioni - Altro	6.589.000,00	6.589.000,00
A.1.A.1.4) Quota finalizzata per il Piano aziendale di cui all'art. 1, comma 528, L. 208/2015	0,00	0,00
A.1.A.2) da Regione o Prov. Aut. per quota F.S. regionale vincolato	8.019.022,00	16.944.693,45
A.1.B) Contributi c/esercizio (extra fondo)	4.246.959,50	6.394.411,59
A.1.B.1) da Regione o Prov. Aut. (extra fondo)	106.960,65	2.108.830,69
A.1.B.1.1) Contributi da Regione o Prov. Aut. (extra fondo) vincolati	0,00	68.702,42
A.1.B.1.2) Contributi da Regione o Prov. Aut. (extra fondo) - Risorse aggiuntive da bilancio regionale a titolo di copertura LEA	0,00	2.040.128,27
A.1.B.1.3) Contributi da Regione o Prov. Aut. (extra fondo) - Risorse aggiuntive da bilancio regionale a titolo di copertura extra LEA	0,00	0,00
A.1.B.1.4) Contributi da Regione o Prov. Aut. (extra fondo) - Altro	106.960,65	0,00
A.1.B.2) Contributi da Aziende sanitarie pubbliche della Regione o Prov. Aut. (extra fondo)	16.000,00	14.594,29
A.1.B.2.1) Contributi da Aziende sanitarie pubbliche della Regione o Prov. Aut. (extra fondo) vincolati	16.000,00	14.594,29
A.1.B.2.2) Contributi da Aziende sanitarie pubbliche della Regione o Prov. Aut. (extra fondo) altro	0,00	0,00
A.1.B.3) Contributi da Ministero della Salute e da altri soggetti pubblici (extra fondo)	4.123.998,85	4.270.986,61
A.1.B.3.1) Contributi da Ministero della Salute (extra fondo)	0,00	0,00
A.1.B.3.2) Contributi da altri soggetti pubblici (extra fondo) vincolati	208.898,85	272.886,61
A.1.B.3.2.a) Contributi da altri soggetti pubblici (extra fondo) vincolati - PERIMETRO SANITA	0,00	0,00
A.1.B.3.2.b) Contributi da altri soggetti pubblici (extra fondo) vincolati - PERIMETRO NO SANITA	208.898,85	272.886,61
A.1.B.3.3) Contributi da altri soggetti pubblici (extra fondo) L. 210/92	0,00	0,00
A.1.B.3.4) Contributi da altri soggetti pubblici (extra fondo) altro	3.915.100,00	3.998.100,00
A.1.B.3.5) Contributi da altri soggetti pubblici (extra fondo) - in attuazione dell'art.79, comma 1 sexies lettera c), del D.L. 112/2008, convertito con legge 133/2008 e della legge 23 dicembre 2009 n. 191	0,00	0,00
A.1.C) Contributi c/esercizio per ricerca	0,00	0,00
A.1.C.1) Contributi da Ministero della Salute per ricerca corrente	0,00	0,00
A.1.C.2) Contributi da Ministero della Salute per ricerca finalizzata	0,00	0,00

A.1.C.3) Contributi da Regione ed altri soggetti pubblici per ricerca	0,00	0,00
A.1.C.4) Contributi da privati per ricerca	0,00	0,00
A.1.D) Contributi c/esercizio da privati	66.155,00	297.733,46
A.2) Rettifica contributi c/esercizio per destinazione ad investimenti	-9.500.000,00	-23.513.409,61
A.2.A) Rettifica contributi in c/esercizio per destinazione ad investimenti - da Regione o Prov. Aut. per quota F.S. regionale	-9.500.000,00	-23.513.409,61
A.2.B) Rettifica contributi in c/esercizio per destinazione ad investimenti - altri contributi	0,00	0,00
A.3) Utilizzo fondi per quote inutilizzate contributi finalizzati e vincolati di esercizi precedenti	4.416.981,23	4.748.687,15
A.3.A) Utilizzo fondi per quote inutilizzate contributi di esercizi precedenti da Regione o Prov. Aut. per quota F.S. regionale indistinto finalizzato	510.169,37	2.200.173,28
A.3.B) Utilizzo fondi per quote inutilizzate contributi di esercizi precedenti da Regione o Prov. Aut. per quota F.S. regionale vincolato	2.203.129,66	812.306,00
A.3.C) Utilizzo fondi per quote inutilizzate contributi di esercizi precedenti da soggetti pubblici (extra fondo) vincolati	1.364.135,08	1.101.069,79
A.3.C.1) Utilizzo fondi per quote inutilizzate contributi di esercizi precedenti da soggetti pubblici (extra fondo) vincolati - PERIMETRO SANITA	653.724,88	882.216,62
A.3.C.2) Utilizzo fondi per quote inutilizzate contributi di esercizi precedenti da soggetti pubblici (extra fondo) vincolati - NO PERIMETRO SANITA	710.410,20	218.853,17
A.3.D) Utilizzo fondi per quote inutilizzate contributi di esercizi precedenti per ricerca	0,00	0,00
A.3.E) Utilizzo fondi per quote inutilizzate contributi vincolati di esercizi precedenti da privati	339.547,12	635.138,08
A.4) Ricavi per prestazioni sanitarie e sociosanitarie a rilevanza sanitaria	114.484.898,86	106.953.966,56
A.4.A) Ricavi per prestazioni sanitarie e sociosanitarie a rilevanza sanitaria erogate a soggetti pubblici	85.687.268,59	82.754.454,80
A.4.A.1) Ricavi per prestaz. sanitarie e sociosanitarie a rilevanza sanitaria erogate ad Aziende sanitarie pubbliche della Regione	76.466.796,33	74.549.702,01
A.4.A.1.1) Prestazioni di ricovero	47.643.080,00	45.151.273,00
A.4.A.1.2) Prestazioni di specialistica ambulatoriale	11.379.591,00	11.126.512,00
A.4.A.1.3) Prestazioni di pronto soccorso non seguite da ricovero	447.016,00	426.201,00
A.4.A.1.4) Prestazioni di psichiatria residenziale e semiresidenziale	0,00	0,00
A.4.A.1.5) Prestazioni di File F	9.013.151,00	8.530.615,00
A.4.A.1.6) Prestazioni servizi MMG, PLS, Contin. assistenziale	266.715,00	271.722,00
A.4.A.1.7) Prestazioni servizi farmaceutica convenzionata	1.270.399,00	1.211.830,00
A.4.A.1.8) Prestazioni termali	0,00	0,00
A.4.A.1.9) Prestazioni trasporto ambulanze ed elisoccorso	106.970,00	121.643,00
A.4.A.1.10) Prestazioni assistenza integrativa	119.628,15	124.901,38
A.4.A.1.11) Prestazioni assistenza protesica	0,00	0,00
A.4.A.1.12) Prestazioni assistenza riabilitativa extraospedaliera	497.298,00	462.003,00
A.4.A.1.13) Ricavi per cessione di emocomponenti e cellule staminali	0,00	0,00
A.4.A.1.14) Prestazioni assistenza domiciliare integrata (ADI)	4.611,00	6.020,00
A.4.A.1.15) Altre prestazioni sanitarie e socio-sanitarie a rilevanza sanitaria	5.718.337,18	7.116.981,63
A.4.A.1.15.A) Altre prestazioni sanitarie e socio-sanitarie a rilevanza sanitaria - HOSPICE	11.130,00	15.120,00
A.4.A.1.15.B) Altre prestazioni sanitarie e socio-sanitarie a rilevanza sanitaria	5.707.207,18	7.101.861,63
A.4.A.2) Ricavi per prestaz. sanitarie e sociosanitarie a rilevanza sanitaria erogate ad altri soggetti pubblici	29.458,84	11.274,02
A.4.A.3) Ricavi per prestaz. sanitarie e sociosanitarie a rilevanza sanitaria erogate a soggetti pubblici Extraregione	9.191.013,42	8.193.478,77
A.4.A.3.1) Prestazioni di ricovero	6.398.611,00	5.514.744,00

A.4.A.3.2) Prestazioni ambulatoriali	665.612,00	715.632,00
A.4.A.3.3) Prestazioni pronto soccorso non seguite da ricovero	208.933,00	163.450,00
A.4.A.3.4) Prestazioni di psichiatria non soggetta a compensazione (resid. e semiresid.)	0,00	0,00
A.4.A.3.5) Prestazioni di File F	540.189,00	655.301,00
A.4.A.3.6) Prestazioni servizi MMG, PLS, Contin. assistenziale Extraregione	189.264,00	185.767,00
A.4.A.3.7) Prestazioni servizi farmaceutica convenzionata Extraregione	298.013,00	253.753,00
A.4.A.3.8) Prestazioni termali Extraregione	0,00	0,00
A.4.A.3.9) Prestazioni trasporto ambulanze ed elisoccorso Extraregione	57.184,00	54.919,00
A.4.A.3.10) Prestazioni assistenza integrativa da pubblico (extraregione)	0,00	0,00
A.4.A.3.11) Prestazioni assistenza protesica da pubblico (extraregione)	0,00	0,00
A.4.A.3.12) Ricavi per cessione di emocomponenti e cellule staminali Extraregione	0,00	0,00
A.4.A.3.13) Ricavi GSA per differenziale saldo mobilità interregionale	0,00	0,00
A.4.A.3.14) Altre prestazioni sanitarie e sociosanitarie a rilevanza sanitaria erogate a soggetti pubblici Extraregione	0,00	0,00
A.4.A.3.15) Altre prestazioni sanitarie e sociosanitarie a rilevanza sanitaria non soggette a compensazione Extraregione	428.286,42	234.192,77
A.4.A.3.15.A) Prestazioni di assistenza riabilitativa non soggette a compensazione Extraregione	0,00	0,00
A.4.A.3.15.B) Altre prestazioni sanitarie e socio-sanitarie a rilevanza sanitaria non soggette a compensazione Extraregione	428.286,42	234.192,77
A.4.A.3.16) Altre prestazioni sanitarie a rilevanza sanitaria - Mobilità attiva Internazionale	404.921,00	415.720,00
A.4.A.3.17) Altre prestazioni sanitarie a rilevanza sanitaria - Mobilità attiva Internazionale rilevata dalle AO, AOU, IRCCS.	0,00	0,00
A.4.A.3.18) Altre prestazioni sanitarie e sociosanitarie a rilevanza sanitaria ad Aziende sanitarie e casse mutua estera - (fatturate direttamente)	0,00	0,00
A.4.B) Ricavi per prestazioni sanitarie e sociosanitarie a rilevanza sanitaria erogate da privati v/residenti Extraregione in compensazione (mobilità attiva)	5.403.714,00	4.718.084,00
A.4.B.1) Prestazioni di ricovero da priv. Extraregione in compensazione (mobilità attiva)	4.359.499,00	3.294.023,00
A.4.B.2) Prestazioni ambulatoriali da priv. Extraregione in compensazione (mobilità attiva)	1.044.215,00	1.424.061,00
A.4.B.3) Prestazioni di pronto soccorso non seguite da ricovero da priv. Extraregione in compensazione (mobilità attiva)	0,00	0,00
A.4.B.4) Prestazioni di File F da priv. Extraregione in compensazione (mobilità attiva)	0,00	0,00
A.4.B.5) Altre prestazioni sanitarie e sociosanitarie a rilevanza sanitaria erogate da privati v/residenti Extraregione in compensazione (mobilità attiva)	0,00	0,00
A.4.C) Ricavi per prestazioni sanitarie e sociosanitarie a rilevanza sanitaria erogate a privati	7.889.392,70	8.152.370,96
A.4.D) Ricavi per prestazioni sanitarie erogate in regime di intramoenia	15.504.523,57	11.329.056,80
A.4.D.1) Ricavi per prestazioni sanitarie intramoenia - Area ospedaliera	3.652.822,47	3.058.528,68
A.4.D.2) Ricavi per prestazioni sanitarie intramoenia - Area specialistica	11.360.208,63	8.060.072,14
A.4.D.3) Ricavi per prestazioni sanitarie intramoenia - Area sanità pubblica	141.499,82	136.958,59
A.4.D.4) Ricavi per prestazioni sanitarie intramoenia - Consulenze (ex art. 55 c.1 lett. c), d) ed ex art. 57-58)	134.644,80	5.751,68
A.4.D.5) Ricavi per prestazioni sanitarie intramoenia - Consulenze (ex art. 55 c.1 lett. c), d) ed ex art. 57-58) (Aziende sanitarie pubbliche della Regione)	203.897,85	67.045,71
A.4.D.6) Ricavi per prestazioni sanitarie intramoenia - Altro	11.450,00	700,00
A.4.D.7) Ricavi per prestazioni sanitarie intramoenia - Altro (Aziende sanitarie pubbliche della Regione)	0,00	0,00
A.5) Concorsi, recuperi e rimborsi	6.909.700,77	5.525.204,01
A.5.A) Rimborsi assicurativi	0,00	0,00

A.5.B) Concorsi, recuperi e rimborsi da Regione	240.769,70	267.839,16
A.5.B.1) Rimborso degli oneri stipendiali del personale dell'azienda in posizione di comando presso la Regione	240.769,70	267.839,16
A.5.B.2) Altri concorsi, recuperi e rimborsi da parte della Regione	0,00	0,00
A.5.C) Concorsi, recuperi e rimborsi da Aziende sanitarie pubbliche della Regione	809.140,20	575.559,43
A.5.C.1) Rimborso degli oneri stipendiali del personale dipendente dell'azienda in posizione di comando presso Aziende sanitarie pubbliche della Regione	203.570,68	272.421,76
A.5.C.2) Rimborsi per acquisto beni da parte di Aziende sanitarie pubbliche della Regione	400.510,17	284.422,15
A.5.C.3) Altri concorsi, recuperi e rimborsi da parte di Aziende sanitarie pubbliche della Regione	300,00	18.715,52
A.5.C.4) Altri concorsi, recuperi e rimborsi da parte della Regione - GSA - Azienda Zero	204.759,35	0,00
A.5.D) Concorsi, recuperi e rimborsi da altri soggetti pubblici	3.305.701,45	2.729.695,88
A.5.D.1) Rimborso degli oneri stipendiali del personale dipendente dell'azienda in posizione di comando presso altri soggetti pubblici	143.740,69	82.221,36
A.5.D.2) Rimborsi per acquisto beni da parte di altri soggetti pubblici	1.384.893,00	1.283.045,00
A.5.D.2.A) Rimborsi per acquisto beni da parte di altri soggetti pubblici: emoderivati CRAT)	1.384.893,00	1.283.045,00
A.5.D.2.B) Rimborsi per acquisto beni da parte di altri soggetti pubblici: altro)	0,00	0,00
A.5.D.3) Altri concorsi, recuperi e rimborsi da parte di altri soggetti pubblici	1.777.067,76	1.364.429,52
A.5.E) Concorsi, recuperi e rimborsi da privati	2.554.089,42	1.952.109,54
A.5.E.1) Rimborso da aziende farmaceutiche per Pay back	0,00	0,00
A.5.E.1.1) Pay-back per il superamento del tetto della spesa farmaceutica territoriale	0,00	0,00
A.5.E.1.2) Pay-back per superamento del tetto della spesa farmaceutica ospedaliera	0,00	0,00
A.5.E.1.3) Ulteriore Pay-back	0,00	0,00
A.5.E.2) Rimborso per Pay back sui dispositivi medici	0,00	0,00
A.5.E.3) Altri concorsi, recuperi e rimborsi da privati	2.554.089,42	1.952.109,54
A.6) Compartecipazione alla spesa per prestazioni sanitarie (Ticket)	16.851.512,21	12.346.205,48
A.6.A) Compartecipazione alla spesa per prestazioni sanitarie - Ticket sulle prestazioni di specialistica ambulatoriale e APA-PAC	14.816.808,88	11.189.148,66
A.6.B) Compartecipazione alla spesa per prestazioni sanitarie - Ticket sul pronto soccorso	1.746.529,04	1.064.793,58
A.6.C) Compartecipazione alla spesa per prestazioni sanitarie (Ticket) - Altro	288.174,29	92.263,24
A.7) Quota contributi c/capitale imputata all'esercizio	17.357.397,55	20.631.423,63
A.7.A) Quota imputata all'esercizio dei finanziamenti per investimenti dallo Stato	248.566,79	504.774,86
A.7.B) Quota imputata all'esercizio dei finanziamenti per investimenti da Regione	2.107.942,43	3.779.596,14
A.7.C) Quota imputata all'esercizio dei finanziamenti per beni di prima dotazione	1.765.844,75	1.754.150,59
A.7.D) Quota imputata all'esercizio dei contributi in c/ esercizio FSR destinati ad investimenti	12.100.370,68	13.390.932,13
A.7.E) Quota imputata all'esercizio degli altri contributi in c/ esercizio destinati ad investimenti	27.289,75	51.818,93
A.7.F) Quota imputata all'esercizio di altre poste del patrimonio netto	1.107.383,15	1.150.150,98
A.8) Incrementi delle immobilizzazioni per lavori interni	0,00	0,00
A.9) Altri ricavi e proventi	13.725.037,76	3.933.537,40
A.9.A) Ricavi per prestazioni non sanitarie	462.058,48	346.530,06
A.9.B) Fitti attivi ed altri proventi da attività immobiliari	63.763,23	67.139,95
A.9.C) Altri proventi diversi	13.199.216,05	3.519.867,39
Totale costi della produzione (B)	965.791.903,08	1.000.275.123,25

B.1) Acquisti di beni	161.566.976,18	172.879.246,42
B.1.A) Acquisti di beni sanitari	158.334.786,69	169.051.739,26
B.1.A.1) Prodotti farmaceutici ed emoderivati	73.398.036,20	80.443.747,11
B.1.A.1.1) Medicinali con AIC, ad eccezione di vaccini, emoderivati di produzione regionale, ossigeno e altri gas medicali	69.773.604,01	76.336.584,77
B.1.A.1.2) Medicinali senza AIC	1.468.205,47	1.306.839,93
B.1.A.1.3) Ossigeno e altri gas medicali	617.650,72	1.141.172,41
B.1.A.1.4) Emoderivati di produzione regionale	1.538.576,00	1.659.150,00
B.1.A.1.4.1) Emoderivati di produzione regionale da pubblico (Aziende sanitarie pubbliche della Regione) - Mobilità intraregionale	0,00	0,00
B.1.A.1.4.2) Emoderivati di produzione regionale da pubblico (Aziende sanitarie pubbliche della Regione) - Mobilità extraregionale	0,00	0,00
B.1.A.1.4.3) Emoderivati di produzione regionale da altri soggetti	1.538.576,00	1.659.150,00
B.1.A.2) Sangue ed emocomponenti	11.432,00	10.956,00
B.1.A.2.1) da pubblico (Aziende sanitarie pubbliche della Regione) – Mobilità intraregionale	0,00	0,00
B.1.A.2.2) da pubblico (Aziende sanitarie pubbliche extra Regione) – Mobilità extraregionale	0,00	0,00
B.1.A.2.3) da altri soggetti	11.432,00	10.956,00
B.1.A.3) Dispositivi medici	65.230.596,66	67.044.217,32
B.1.A.3.1) Dispositivi medici	48.519.848,33	50.179.018,63
B.1.A.3.1.A) Dispositivi protesici impiantabili)	12.832.958,58	11.672.776,48
B.1.A.3.1.B) Dispositivi medici altro)	35.686.889,75	38.506.242,15
B.1.A.3.2) Dispositivi medici impiantabili attivi	3.601.434,30	3.013.086,36
B.1.A.3.3) Dispositivi medico diagnostici in vitro (IVD)	13.109.314,03	13.852.112,33
B.1.A.4) Prodotti dietetici	719.958,03	828.564,87
B.1.A.5) Materiali per la profilassi (vaccini)	4.561.492,65	4.118.383,57
B.1.A.6) Prodotti chimici	991.842,03	1.182.031,03
B.1.A.7) Materiali e prodotti per uso veterinario	21.314,21	26.503,19
B.1.A.8) Altri beni e prodotti sanitari	984.202,09	850.449,33
B.1.A.9) Beni e prodotti sanitari da Aziende sanitarie pubbliche della Regione	12.415.912,82	14.546.886,84
B.1.A.9.1) Prodotti farmaceutici ed emoderivati	11.609.060,99	13.569.565,36
B.1.A.9.3) Dispositivi medici	768.384,00	908.334,22
B.1.A.9.4) Prodotti dietetici	0,00	0,00
B.1.A.9.5) Materiali per la profilassi (vaccini)	463,69	17.335,26
B.1.A.9.6) Prodotti chimici	0,00	0,00
B.1.A.9.7) Materiali e prodotti per uso veterinario	0,00	0,00
B.1.A.9.8) Altri beni e prodotti sanitari	38.004,14	51.652,00
B.1.B) Acquisti di beni non sanitari	3.232.189,49	3.827.507,16
B.1.B.1) Prodotti alimentari	239.433,17	8.050,07
B.1.B.2) Materiali di guardaroba, di pulizia e di convivenza in genere	1.052.374,55	1.341.231,89
B.1.B.3) Combustibili, carburanti e lubrificanti	294.207,74	264.365,24
B.1.B.4) Supporti informatici e cancelleria	822.477,74	912.992,15
B.1.B.5) Materiale per la manutenzione	617.684,61	722.697,77
B.1.B.6) Altri beni e prodotti non sanitari	206.011,68	578.170,04
B.1.B.7) Beni e prodotti non sanitari da Aziende sanitarie pubbliche della Regione	0,00	0,00
B.2) Acquisti di servizi	454.102.939,59	456.388.188,71

B.2.A) Acquisti servizi sanitari	395.782.792,58	397.172.628,05
B.2.A.1) Acquisti servizi sanitari per medicina di base	56.371.047,57	57.829.345,84
B.2.A.1.1) - da convenzione	56.116.118,57	57.568.569,84
B.2.A.1.1.A) Costi per assistenza MMG	41.748.481,57	42.496.224,61
B.2.A.1.1.B) Costi per assistenza PLS	10.063.169,28	9.988.006,70
B.2.A.1.1.C) Costi per assistenza Continuità assistenziale	4.304.467,72	5.084.338,53
B.2.A.1.1.D) Altro (medicina dei servizi, psicologi, medici 118, ecc)	0,00	0,00
B.2.A.1.2) - da pubblico (Aziende sanitarie pubbliche della Regione) - Mobilità intraregionale	173.542,00	180.878,00
B.2.A.1.3) - da pubblico (Aziende sanitarie pubbliche Extraregione) - Mobilità extraregionale	81.387,00	79.898,00
B.2.A.2) Acquisti servizi sanitari per farmaceutica	51.076.107,57	50.024.623,94
B.2.A.2.1) - da convenzione	49.924.503,57	48.907.918,94
B.2.A.2.2) - da pubblico (Aziende sanitarie pubbliche della Regione)- Mobilità intraregionale	976.744,00	949.199,00
B.2.A.2.3) - da pubblico (Extraregione)	174.860,00	167.506,00
B.2.A.3) Acquisti servizi sanitari per assistenza specialistica ambulatoriale	39.818.653,87	39.637.495,03
B.2.A.3.1) - da pubblico (Aziende sanitarie pubbliche della Regione)	10.475.122,00	9.575.069,00
B.2.A.3.2) prestazioni di pronto soccorso non seguite da ricovero - da pubblico (Aziende sanitarie pubbliche della Regione)	573.650,00	449.249,00
B.2.A.3.3) - da pubblico (altri soggetti pubbl. della Regione)	0,00	0,00
B.2.A.3.4) prestazioni di pronto soccorso non seguite da ricovero - da pubblico (altri soggetti pubbl. della Regione)	0,00	0,00
B.2.A.3.5) - da pubblico (Extraregione)	1.401.674,00	1.457.040,00
B.2.A.3.6) prestazioni di pronto soccorso non seguite da ricovero - da pubblico (Extraregione)	260.544,00	271.563,00
B.2.A.3.7) - da privato - Medici SUMAI	3.699.818,56	3.859.860,36
B.2.A.3.8) - da privato	22.463.260,96	22.740.778,77
B.2.A.3.8.A) Servizi sanitari per assistenza specialistica da IRCCS privati e Policlinici privati	0,00	0,00
B.2.A.3.8.B) Servizi sanitari per prestazioni di pronto soccorso non seguite da ricovero - da IRCCS privati e Policlinici privati	0,00	0,00
B.2.A.3.8.C) Servizi sanitari per assistenza specialistica da Ospedali Classificati privati	0,00	0,00
B.2.A.3.8.D) Servizi sanitari per prestazioni di pronto soccorso non seguite da ricovero - da Ospedali Classificati privati	0,00	0,00
B.2.A.3.8.E) Servizi sanitari per assistenza specialistica da Case di Cura private	8.405.026,74	8.350.492,43
B.2.A.3.8.F) Servizi sanitari per prestazioni di pronto soccorso non seguite da ricovero - da Case di Cura private	0,00	0,00
B.2.A.3.8.G) Servizi sanitari per assistenza specialistica da altri privati	14.058.234,22	14.390.286,34
B.2.A.3.8.H) Servizi sanitari per prestazioni di pronto soccorso non seguite da ricovero - da altri privati	0,00	0,00
B.2.A.3.9) - da privato per cittadini non residenti - Extraregione (mobilità attiva in compensazione)	944.584,35	1.283.934,90
B.2.A.3.10) Servizi sanitari per prestazioni di pronto soccorso non seguite da ricovero - da privato per cittadini non residenti - Extraregione (mobilità attiva in compensazione)	0,00	0,00
B.2.A.4) Acquisti servizi sanitari per assistenza riabilitativa	4.206.779,50	3.419.332,70
B.2.A.4.1) - da pubblico (Aziende sanitarie pubbliche della Regione)	847.883,00	675.235,00
B.2.A.4.2) - da pubblico (altri soggetti pubbl. della Regione)	0,00	0,00
B.2.A.4.3) - da pubblico (Extraregione) non soggetti a compensazione	0,00	0,00
B.2.A.4.4) - da privato (intraregionale)	3.358.896,50	2.744.097,70

B.2.A.4.5) - da privato (extraregionale)	0,00	0,00
B.2.A.5) Acquisti servizi sanitari per assistenza integrativa	6.229.309,35	5.380.494,22
B.2.A.5.1) - da pubblico (Aziende sanitarie pubbliche della Regione)	120.863,74	131.920,06
B.2.A.5.2) - da pubblico (altri soggetti pubbl. della Regione)	0,00	0,00
B.2.A.5.3) - da pubblico (Extraregione)	0,00	0,00
B.2.A.5.4) - da privato	6.108.445,61	5.248.574,16
B.2.A.6) Acquisti servizi sanitari per assistenza protesica	2.596.014,70	2.075.860,46
B.2.A.6.1) - da pubblico (Aziende sanitarie pubbliche della Regione)	0,00	0,00
B.2.A.6.2) - da pubblico (altri soggetti pubbl. della Regione)	34.551,63	22.604,85
B.2.A.6.3) - da pubblico (Extraregione)	0,00	0,00
B.2.A.6.4) - da privato	2.561.463,07	2.053.255,61
B.2.A.7) Acquisti servizi sanitari per assistenza ospedaliera	87.249.518,71	80.251.024,09
B.2.A.7.1) - da pubblico (Aziende sanitarie pubbliche della Regione)	39.053.640,00	36.236.565,00
B.2.A.7.2) - da pubblico (altri soggetti pubbl. della Regione)	0,00	0,00
B.2.A.7.3) - da pubblico (Extraregione)	15.362.160,00	12.746.006,00
B.2.A.7.4) - da privato	28.692.673,60	27.981.168,86
B.2.A.7.4.A) Servizi sanitari per assistenza ospedaliera da IRCCS privati e Policlinici privati	0,00	0,00
B.2.A.7.4.B) Servizi sanitari per assistenza ospedaliera da Ospedali Classificati privati	0,00	0,00
B.2.A.7.4.C) Servizi sanitari per assistenza ospedaliera da Case di Cura private	28.692.673,60	27.981.168,86
B.2.A.7.4.D) Servizi sanitari per assistenza ospedaliera da altri privati	0,00	0,00
B.2.A.7.5) - da privato per cittadini non residenti - Extraregione (mobilità attiva in compensazione)	4.141.045,11	3.287.284,23
B.2.A.8) Acquisto prestazioni di psichiatria residenziale e semiresidenziale	5.525.638,31	4.659.722,34
B.2.A.8.1) - da pubblico (Aziende sanitarie pubbliche della Regione)	0,00	0,00
B.2.A.8.2) - da pubblico (altri soggetti pubbl. della Regione)	1.133.458,93	943.802,30
B.2.A.8.3) - da pubblico (Extraregione) - non soggette a compensazione	0,00	0,00
B.2.A.8.4) - da privato (intraregionale)	4.205.747,85	3.530.201,38
B.2.A.8.5) - da privato (extraregionale)	186.431,53	185.718,66
B.2.A.9) Acquisto prestazioni di distribuzione farmaci File F	13.264.845,00	13.804.004,00
B.2.A.9.1) - da pubblico (Aziende sanitarie pubbliche della Regione) - Mobilità intraregionale	12.155.539,00	12.662.028,00
B.2.A.9.2) - da pubblico (altri soggetti pubbl. della Regione)	0,00	0,00
B.2.A.9.3) - da pubblico (Extraregione)	1.109.306,00	1.141.976,00
B.2.A.9.4) - da privato (intraregionale)	0,00	0,00
B.2.A.9.5) - da privato (extraregionale)	0,00	0,00
B.2.A.9.6) - da privato per cittadini non residenti - Extraregione (mobilità attiva in compensazione)	0,00	0,00
B.2.A.10) Acquisto prestazioni termali in convenzione	969.229,00	542.752,00
B.2.A.10.1) - da pubblico (Aziende sanitarie pubbliche della Regione) - Mobilità intraregionale	569.435,00	263.345,00
B.2.A.10.2) - da pubblico (altri soggetti pubbl. della Regione)	0,00	0,00
B.2.A.10.3) - da pubblico (Extraregione)	299.794,00	279.407,00
B.2.A.10.4) - da privato	100.000,00	0,00
B.2.A.10.5) - da privato per cittadini non residenti - Extraregione (mobilità attiva in compensazione)	0,00	0,00
B.2.A.11) Acquisto prestazioni di trasporto sanitario	4.081.108,00	4.505.871,21

B.2.A.11.1) - da pubblico (Aziende sanitarie pubbliche della Regione) - Mobilità intraregionale	167.616,00	135.635,00
B.2.A.11.2) - da pubblico (altri soggetti pubbl. della Regione)	0,00	0,00
B.2.A.11.3) - da pubblico (Extraregione)	431.351,00	469.169,00
B.2.A.11.4) - da privato	3.482.141,00	3.901.067,21
B.2.A.12) Acquisto prestazioni Socio-Sanitarie a rilevanza sanitaria	78.242.902,15	80.869.474,19
B.2.A.12.1) - da pubblico (Aziende sanitarie pubbliche della Regione) - Mobilità intraregionale	199.092,29	203.798,00
B.2.A.12.1.A) Assistenza domiciliare integrata (ADI)	162,29	0,00
B.2.A.12.1.B) Altre prestazioni socio-sanitarie a rilevanza sanitaria	198.930,00	203.798,00
B.2.A.12.2) - da pubblico (altri soggetti pubblici della Regione)	39.259.934,72	40.440.788,92
B.2.A.12.2.A) Residenzialità anziani	35.685.014,53	37.460.200,92
B.2.A.12.2.B) Residenzialità disabili	0,00	0,00
B.2.A.12.2.C) Centri diurni per disabili	0,00	0,00
B.2.A.12.2.D) Hospice	299.166,00	340.221,00
B.2.A.12.2.E) Altro	3.275.754,19	2.640.367,00
B.2.A.12.3) - da pubblico (Extraregione) - Acquisto di Altre prestazioni sociosanitarie a rilevanza sanitaria erogate a soggetti pubblici Extraregione	0,00	0,00
B.2.A.12.4) - da pubblico (Extraregione) non soggette a compensazione	0,00	0,00
B.2.A.12.5) - da privato (intraregionale)	38.571.793,49	40.095.126,37
B.2.A.12.5.A) Residenzialità anziani	16.293.673,75	18.103.362,26
B.2.A.12.5.B) Residenzialità disabili	4.800.676,90	4.925.196,07
B.2.A.12.5.C) Centri diurni per disabili	9.968.296,01	9.749.123,60
B.2.A.12.5.D) Hospice	0,00	0,00
B.2.A.12.5.E) Altro	7.509.146,83	7.317.444,44
B.2.A.12.6) - da privato (extraregionale)	212.081,65	129.760,90
B.2.A.13) Compartecipazione al personale per att. libero-prof. (intramoenia)	12.328.529,75	10.438.056,69
B.2.A.13.1) Compartecipazione al personale per att. libero professionale intramoenia - Area ospedaliera	2.575.970,61	2.967.332,53
B.2.A.13.2) Compartecipazione al personale per att. libero professionale intramoenia - Area specialistica	9.383.250,40	7.271.760,41
B.2.A.13.3) Compartecipazione al personale per att. libero professionale intramoenia - Area sanità pubblica	131.941,82	132.512,59
B.2.A.13.4) Compartecipazione al personale per att. libero professionale intramoenia - Consulenze (ex art. 55 c.1 lett. c), d) ed ex Art. 57-58)	237.366,92	66.451,16
B.2.A.13.5) Compartecipazione al personale per att. libero professionale intramoenia - Consulenze (ex art. 55 c.1 lett. c), d) ed ex Art. 57-58) (Aziende sanitarie pubbliche della Regione)	0,00	0,00
B.2.A.13.6) Compartecipazione al personale per att. libero professionale intramoenia - Altro	0,00	0,00
B.2.A.13.7) Compartecipazione al personale per att. libero professionale intramoenia - Altro (Aziende sanitarie pubbliche della Regione)	0,00	0,00
B.2.A.14) Rimborsi, assegni e contributi sanitari	12.322.994,58	14.859.834,00
B.2.A.14.1) Contributi ad associazioni di volontariato	1.513.360,56	1.405.439,00
B.2.A.14.2) Rimborsi per cure all'estero	8.959,26	51.671,19
B.2.A.14.3) Contributi a società partecipate e/o enti dipendenti della Regione	0,00	0,00
B.2.A.14.4) Contributo Legge 210/92	0,00	0,00
B.2.A.14.5) Altri rimborsi, assegni e contributi	10.769.593,62	13.361.234,21
B.2.A.14.6) Rimborsi, assegni e contributi v/Aziende sanitarie pubbliche della Regione	0,00	10.283,21
B.2.A.14.7) Rimborsi, assegni e contributi v/Regione - GSA - Azienda Zero	31.081,14	31.206,39

B.2.A.15) Consulenze, Collaborazioni, Interinale e altre prestazioni di lavoro sanitarie e sociosanitarie	5.360.067,69	11.038.363,37
B.2.A.15.1) Consulenze sanitarie e sociosanitarie da Aziende sanitarie pubbliche della Regione	16.321,54	21.567,02
B.2.A.15.2) Consulenze sanitarie e sociosanitarie da terzi - Altri soggetti pubblici	0,00	1.002,00
B.2.A.15.3) Consulenze, Collaborazioni, Interinale e altre prestazioni di lavoro sanitarie e sociosanitarie da privato	5.343.746,15	10.998.595,26
B.2.A.15.3.A) Consulenze sanitarie da privato - articolo 55, comma 2, CCNL 8 giugno 2000	1.010.940,00	4.955.034,75
B.2.A.15.3.B) Altre consulenze sanitarie e sociosanitarie da privato	3.954.955,54	5.021.919,24
B.2.A.15.3.C) Collaborazioni coordinate e continuative sanitarie e sociosanitarie da privato	89.945,84	565.875,72
B.2.A.15.3.D) Indennità a personale universitario - area sanitaria	75.153,12	74.514,53
B.2.A.15.3.E) Lavoro interinale - area sanitaria	0,00	0,00
B.2.A.15.3.F) Altre collaborazioni e prestazioni di lavoro - area sanitaria	212.751,65	381.251,02
B.2.A.15.4) Rimborso oneri stipendiali del personale sanitario in comando	0,00	17.199,09
B.2.A.15.4.A) Rimborso oneri stipendiali personale sanitario in comando da Aziende sanitarie pubbliche della Regione	0,00	17.199,09
B.2.A.15.4.B) Rimborso oneri stipendiali personale sanitario in comando da Regioni, soggetti pubblici e da Università	0,00	0,00
B.2.A.15.4.C) Rimborso oneri stipendiali personale sanitario in comando da aziende di altre Regioni (Extraregione)	0,00	0,00
B.2.A.16) Altri servizi sanitari e sociosanitari a rilevanza sanitaria	16.140.046,83	17.836.373,97
B.2.A.16.1) Altri servizi sanitari e sociosanitari a rilevanza sanitaria da pubblico - Aziende sanitarie pubbliche della Regione	3.502.487,28	5.121.147,55
B.2.A.16.2) Altri servizi sanitari e sociosanitari a rilevanza sanitaria da pubblico - Altri soggetti pubblici della Regione	19.057,15	24.338,56
B.2.A.16.3) Altri servizi sanitari e sociosanitari a rilevanza sanitaria da pubblico (Extraregione)	251.443,60	238.307,22
B.2.A.16.4) Altri servizi sanitari da privato	11.529.592,80	11.841.574,64
B.2.A.16.4.1) Altri servizi sanitari da privato - SPERIMENTAZIONI	248.342,66	328.046,45
B.2.A.16.4.2) Altri servizi sanitari da privato - SERVICE	5.884.497,79	4.725.860,81
B.2.A.16.4.2.A) Altri servizi sanitari da privato - SERVIZIO OSSIGENO	603.724,91	374.994,77
B.2.A.16.4.2.B) Altri servizi sanitari da privato - SERVICE - ALTRO	5.280.772,88	4.350.866,04
B.2.A.16.4.3) Altri servizi sanitari da privato - DPC	2.899.027,30	3.024.351,51
B.2.A.16.4.4) Altri servizi sanitari da privato - ALTRO	2.497.725,05	3.763.315,87
B.2.A.16.5) Costi per servizi sanitari - Mobilità internazionale passiva	837.466,00	611.006,00
B.2.A.16.6) Costi per servizi sanitari - Mobilità internazionale passiva rilevata dalle ASL	0,00	0,00
B.2.A.16.7) Costi per prestazioni sanitarie erogate da aziende sanitarie estere (fatturate direttamente)	0,00	0,00
B.2.A.17) Costi GSA per differenziale saldo mobilità interregionale	0,00	0,00
B.2.B) Acquisti di servizi non sanitari	58.320.147,01	59.215.560,66
B.2.B.1) Servizi non sanitari	57.044.940,07	58.079.151,18
B.2.B.1.1) Lavanderia	3.072.564,24	3.270.673,63
B.2.B.1.2) Pulizia	7.793.982,82	8.620.565,13
B.2.B.1.3) Mensa	7.322.311,82	7.329.649,02
B.2.B.1.3.A) Mensa dipendenti	1.620.902,42	1.387.651,22
B.2.B.1.3.B) Mensa degenti	5.701.409,40	5.941.997,80
B.2.B.1.4) Riscaldamento	13.937.710,97	12.979.287,73
B.2.B.1.5) Servizi di assistenza informatica	5.396.924,57	5.802.400,91

B.2.B.1.6) Servizi trasporti (non sanitari)	1.103.925,18	1.648.945,37
B.2.B.1.7) Smaltimento rifiuti	1.594.667,07	2.165.970,40
B.2.B.1.8) Utenze telefoniche	1.615.444,79	1.340.261,80
B.2.B.1.9) Utenze elettricità	6.776.704,00	5.936.103,78
B.2.B.1.10) Altre utenze	1.627.888,70	1.583.765,31
B.2.B.1.11) Premi di assicurazione	285.638,47	286.397,48
B.2.B.1.11.A) Premi di assicurazione - R.C. Professionale	0,00	0,00
B.2.B.1.11.B) Premi di assicurazione - Altri premi assicurativi	285.638,47	286.397,48
B.2.B.1.12) Altri servizi non sanitari	6.517.177,44	7.115.130,62
B.2.B.1.12.A) Altri servizi non sanitari da pubblico (Aziende sanitarie pubbliche della Regione)	15.819,69	9.330,36
B.2.B.1.12.B) Altri servizi non sanitari da altri soggetti pubblici	24.773,13	12.756,44
B.2.B.1.12.C) Altri servizi non sanitari da privato	6.476.584,62	7.093.043,82
B.2.B.1.12.C.1) Altri servizi non sanitari esternalizzati (1)	1.615.608,06	2.255.870,20
B.2.B.1.12.C.2) Altri servizi non sanitari da privato: altro (2)	4.860.976,56	4.837.173,62
B.2.B.2) Consulenze, Collaborazioni, Interinale e altre prestazioni di lavoro non sanitarie	725.735,94	992.439,95
B.2.B.2.1) Consulenze non sanitarie da Aziende sanitarie pubbliche della Regione	0,00	0,00
B.2.B.2.2) Consulenze non sanitarie da Terzi - Altri soggetti pubblici	0,00	0,00
B.2.B.2.3) Consulenze, Collaborazioni, Interinale e altre prestazioni di lavoro non sanitarie da privato	725.735,94	992.439,95
B.2.B.2.3.A) Consulenze non sanitarie da privato	547.715,71	755.260,78
B.2.B.2.3.B) Collaborazioni coordinate e continuative non sanitarie da privato	0,00	0,00
B.2.B.2.3.C) Indennità a personale universitario - area non sanitaria	0,00	0,00
B.2.B.2.3.D) Lavoro interinale - area non sanitaria	0,00	0,00
B.2.B.2.3.E) Altre collaborazioni e prestazioni di lavoro - area non sanitaria	178.020,23	237.179,17
B.2.B.2.3.F) Altre Consulenze non sanitarie da privato - in attuazione dell'art.79, comma 1 sexies lettera c), del D.L. 112/2008, convertito con legge 133/2008 e della legge 23 dicembre 2009 n. 191	0,00	0,00
B.2.B.2.4) Rimborso oneri stipendiali del personale non sanitario in comando	0,00	0,00
B.2.B.2.4.A) Rimborso oneri stipendiali personale non sanitario in comando da Aziende sanitarie pubbliche della Regione	0,00	0,00
B.2.B.2.4.B) Rimborso oneri stipendiali personale non sanitario in comando da Regione, soggetti pubblici e da Università	0,00	0,00
B.2.B.2.4.C) Rimborso oneri stipendiali personale non sanitario in comando da aziende di altre Regioni (Extraregione)	0,00	0,00
B.2.B.3) Formazione (esternalizzata e non)	549.471,00	143.969,53
B.2.B.3.1) Formazione (esternalizzata e non) da pubblico	6.612,00	1.102,00
B.2.B.3.2) Formazione (esternalizzata e non) da privato	542.859,00	142.867,53
B.3) Manutenzione e riparazione (ordinaria esternalizzata)	21.750.183,59	24.147.625,38
B.3.A) Manutenzione e riparazione ai fabbricati e loro pertinenze	3.826.053,03	5.173.083,41
B.3.B) Manutenzione e riparazione agli impianti e macchinari	4.734.247,44	5.089.434,89
B.3.C) Manutenzione e riparazione alle attrezzature sanitarie e scientifiche	10.762.983,85	11.481.652,42
B.3.D) Manutenzione e riparazione ai mobili e arredi	256.350,45	249.095,52
B.3.E) Manutenzione e riparazione agli automezzi	345.602,26	301.915,07
B.3.F) Altre manutenzioni e riparazioni	1.820.628,68	1.848.450,08
B.3.G) Manutenzioni e riparazioni da Aziende sanitarie pubbliche della Regione	4.317,88	3.993,99
B.4) Godimento di beni di terzi	4.404.513,07	4.791.247,28
B.4.A) Fitti passivi	568.006,34	613.515,88

B.4.B) Canoni di noleggio	3.836.506,73	4.177.731,40
B.4.B.1) Canoni di noleggio - area sanitaria	3.398.826,91	3.439.948,22
B.4.B.2) Canoni di noleggio - area non sanitaria	437.679,82	737.783,18
B.4.C) Canoni di leasing	0,00	0,00
B.4.C.1) Canoni di leasing - area sanitaria	0,00	0,00
B.4.C.2) Canoni di leasing - area non sanitaria	0,00	0,00
B.4.D) Canoni di project financing	0,00	0,00
B.4.E) Locazioni e noleggi da Aziende sanitarie pubbliche della Regione	0,00	0,00
Totale Costo del personale	280.213.818,00	294.991.301,00
B.5) Personale del ruolo sanitario	222.498.624,00	234.234.271,00
B.5.A) Costo del personale dirigente ruolo sanitario	103.749.238,00	105.311.480,00
B.5.A.1) Costo del personale dirigente medico	95.252.162,00	96.718.110,00
B.5.A.1.1) Costo del personale dirigente medico - tempo indeterminato	95.011.227,00	95.936.119,00
B.5.A.1.2) Costo del personale dirigente medico - tempo determinato	240.935,00	781.991,00
B.5.A.1.3) Costo del personale dirigente medico - altro	0,00	0,00
B.5.A.2) Costo del personale dirigente non medico	8.497.076,00	8.593.370,00
B.5.A.2.1) Costo del personale dirigente non medico - tempo indeterminato	8.386.957,00	8.498.600,00
B.5.A.2.2) Costo del personale dirigente non medico - tempo determinato	110.119,00	94.770,00
B.5.A.2.3) Costo del personale dirigente non medico - altro	0,00	0,00
B.5.B) Costo del personale comparto ruolo sanitario	118.749.386,00	128.922.791,00
B.5.B.1) Costo del personale comparto ruolo sanitario - tempo indeterminato	118.144.492,00	127.776.865,00
B.5.B.2) Costo del personale comparto ruolo sanitario - tempo determinato	604.894,00	1.145.926,00
B.5.B.3) Costo del personale comparto ruolo sanitario - altro	0,00	0,00
B.6) Personale del ruolo professionale	678.444,00	732.549,00
B.6.A) Costo del personale dirigente ruolo professionale	678.444,00	732.549,00
B.6.A.1) Costo del personale dirigente ruolo professionale - tempo indeterminato	678.444,00	732.549,00
B.6.A.2) Costo del personale dirigente ruolo professionale - tempo determinato	0,00	0,00
B.6.A.3) Costo del personale dirigente ruolo professionale - altro	0,00	0,00
B.6.B) Costo del personale comparto ruolo professionale	0,00	0,00
B.6.B.1) Costo del personale comparto ruolo professionale - tempo indeterminato	0,00	0,00
B.6.B.2) Costo del personale comparto ruolo professionale - tempo determinato	0,00	0,00
B.6.B.3) Costo del personale comparto ruolo professionale - altro	0,00	0,00
B.7) Personale del ruolo tecnico	38.694.407,00	41.480.352,00
B.7.A) Costo del personale dirigente ruolo tecnico	202.827,00	236.870,00
B.7.A.1) Costo del personale dirigente ruolo tecnico - tempo indeterminato	202.827,00	236.870,00
B.7.A.2) Costo del personale dirigente ruolo tecnico - tempo determinato	0,00	0,00
B.7.A.3) Costo del personale dirigente ruolo tecnico - altro	0,00	0,00
B.7.B) Costo del personale comparto ruolo tecnico	38.491.580,00	41.243.482,00
B.7.B.1) Costo del personale comparto ruolo tecnico - tempo indeterminato	38.413.989,00	41.167.811,00
B.7.B.2) Costo del personale comparto ruolo tecnico - tempo determinato	77.591,00	75.671,00
B.7.B.3) Costo del personale comparto ruolo tecnico - altro	0,00	0,00
B.8) Personale del ruolo amministrativo	18.342.343,00	18.544.129,00
B.8.A) Costo del personale dirigente ruolo amministrativo	1.075.669,00	1.145.496,00
B.8.A.1) Costo del personale dirigente ruolo amministrativo - tempo indeterminato	1.075.669,00	1.145.496,00
B.8.A.2) Costo del personale dirigente ruolo amministrativo - tempo determinato	0,00	0,00

B.8.A.3) Costo del personale dirigente ruolo amministrativo - altro	0,00	0,00
B.8.B) Costo del personale comparto ruolo amministrativo	17.266.674,00	17.398.633,00
B.8.B.1) Costo del personale comparto ruolo amministrativo - tempo indeterminato	17.266.674,00	17.398.633,00
B.8.B.2) Costo del personale comparto ruolo amministrativo - tempo determinato	0,00	0,00
B.8.B.3) Costo del personale comparto ruolo amministrativo - altro	0,00	0,00
B.9) Oneri diversi di gestione	4.138.619,11	5.779.588,19
B.9.A) Imposte e tasse (escluso IRAP e IRES)	2.502.750,50	2.523.906,79
B.9.B) Perdite su crediti	0,00	0,00
B.9.C) Altri oneri diversi di gestione	1.635.868,61	3.255.681,40
B.9.C.1) Indennità, rimborso spese e oneri sociali per gli Organi Direttivi e Collegio Sindacale	671.985,19	663.171,21
B.9.C.2) Altri oneri diversi di gestione	742.601,34	2.592.440,19
B.9.C.3) Altri oneri diversi di gestione da Aziende sanitarie pubbliche della Regione	682,08	0,00
B.9.C.4) Altri oneri diversi di gestione - per Autoassicurazione	220.600,00	70,00
Totale Ammortamenti	21.856.024,26	24.711.504,86
B.10) Ammortamenti delle immobilizzazioni immateriali	1.693.080,20	1.781.018,68
B.10.A) Costi di impianto e di ampliamento	0,00	0,00
B.10.B) Costi di ricerca e sviluppo	0,00	0,00
B.10.C) Diritti di brevetto e diritti di utilizzazione delle opere d'ingegno	0,00	0,00
B.10.D) Concessioni, licenze, marchi e diritti simili	1.425.036,78	1.464.406,28
B.10.E) Migliorie su beni di terzi	268.043,42	316.612,40
B.10.F) Pubblicità	0,00	0,00
B.10.G) Altre immobilizzazioni immateriali	0,00	0,00
B.11) Ammortamenti delle immobilizzazioni materiali	20.162.944,06	22.930.486,18
B.11.A) Ammortamento dei fabbricati	8.167.426,15	8.491.110,85
B.11.A.1) Ammortamenti fabbricati non strumentali (disponibili)	8.238,10	10.286,99
B.11.A.1.1) Ammortamenti fabbricati non strumentali (disponibili)	8.238,10	10.286,99
B.11.A.1.2) Ammortamenti costruzioni leggere non strumentali (disponibili)	0,00	0,00
B.11.A.2) Ammortamenti fabbricati strumentali (indisponibili)	8.159.188,05	8.480.823,86
B.11.A.2.1) Ammortamenti fabbricati strumentali (indisponibili)	8.158.317,99	8.480.231,29
B.11.A.2.2) Ammortamenti costruzioni leggere strumentali (indisponibili)	870,06	592,57
B.11.B) Ammortamenti delle altre immobilizzazioni materiali	11.995.517,91	14.439.375,33
B.11.B.1) Ammortamento impianti e macchinari	1.155.940,56	1.708.886,45
B.11.B.1.1) Ammortamento impianti e macchinari - audiovisivi)	31.058,61	21.703,68
B.11.B.1.2) Ammortamento impianti e macchinari - altro)	1.124.881,95	1.687.182,77
B.11.B.2) Ammortamento attrezzature sanitarie e scientifiche)	7.805.953,16	9.282.828,42
B.11.B.3) Ammortamento mobili e arredi)	1.576.274,34	2.014.884,38
B.11.B.4) Ammortamento automezzi)	239.141,67	187.242,55
B.11.B.5) Ammortamenti macchine d'ufficio)	937.812,53	934.979,97
B.11.B.6) Ammortamenti altri beni)	280.395,65	310.553,56
B.12) Svalutazione delle immobilizzazioni e dei crediti	337.117,74	499.064,34
B.12.A) Svalutazione delle immobilizzazioni immateriali e materiali	0,00	0,00
B.12.B) Svalutazione dei crediti	337.117,74	499.064,34
B.12.B.1) Svalutazione dei crediti delle immobilizzazioni finanziarie)	0,00	0,00
B.12.B.2) Svalutazione dei crediti dell'attivo circolante)	337.117,74	499.064,34
B.13) Variazione delle rimanenze	-2.064.610,94	-3.721.981,17

B.13.A) Variazione rimanenze sanitarie	-1.985.284,26	-3.739.472,51
B.13.A.1) Prodotti farmaceutici ed emoderivati	-1.252.599,67	-2.263.125,87
B.13.A.2) Sangue ed emocomponenti	0,00	0,00
B.13.A.3) Dispositivi medici	-759.678,02	-1.255.293,06
B.13.A.4) Prodotti dietetici	9.316,17	-39.124,35
B.13.A.5) Materiali per la profilassi (vaccini)	-21.511,12	-100.292,42
B.13.A.6) Prodotti chimici	10.276,04	-55.385,75
B.13.A.7) Materiali e prodotti per uso veterinario	0,00	-129,97
B.13.A.8) Altri beni e prodotti sanitari	28.912,34	-26.121,09
B.13.B) Variazione rimanenze non sanitarie	-79.326,68	17.491,34
B.13.B.1) Prodotti alimentari	55,77	607,03
B.13.B.2) Materiali di guardaroba, di pulizia, e di convivenza in genere	-19.848,96	14.072,32
B.13.B.3) Combustibili, carburanti e lubrificanti	99,06	109,31
B.13.B.4) Supporti informatici e cancelleria	-64.452,77	-39.596,81
B.13.B.5) Materiale per la manutenzione	-28.336,04	18.281,11
B.13.B.6) Altri beni e prodotti non sanitari	33.156,26	24.018,38
B.14) Accantonamenti dell'esercizio	19.486.322,48	19.809.338,24
B.14.A) Accantonamenti per rischi	10.673.609,64	9.313.580,26
B.14.A.1) Accantonamenti per cause civili ed oneri processuali	275.000,00	408.000,00
B.14.A.2) Accantonamenti per contenzioso personale dipendente	110.000,00	107.000,00
B.14.A.3) Accantonamenti per rischi connessi all'acquisto di prestazioni sanitarie da privato	0,00	0,00
B.14.A.4) Accantonamenti per copertura diretta dei rischi (autoassicurazione)	10.288.609,64	8.124.100,26
B.14.A.5) Accantonamenti per franchigia assicurativa	0,00	0,00
B.14.A.6) Altri accantonamenti per rischi	0,00	674.480,00
B.14.A.7) Altri Accantonamenti per interessi di mora	0,00	0,00
B.14.B) Accantonamenti per premio di operosità (SUMAI)	210.456,81	241.822,67
B.14.C) Accantonamenti per quote inutilizzate di contributi finalizzati e vincolati	2.331.885,94	2.031.480,40
B.14.C.1) Accantonamenti per quote inutilizzate contributi da Regione e Prov. Aut. per quota F.S. indistinto finalizzato	1.420.644,14	689.471,70
B.14.C.2) Accantonamenti per quote inutilizzate contributi da Regione e Prov. Aut. per quota F.S. vincolato	762.306,00	983.777,00
B.14.C.3) Accantonamenti per quote inutilizzate contributi da soggetti pubblici (extra fondo) vincolati	137.780,80	275.931,70
B.14.C.3.a) Accantonamenti per quote inutilizzate contributi da soggetti pubblici (extra fondo) vincolati - PERIMETRO SANITA	0,00	68.702,42
B.14.C.3.b) Accantonamenti per quote inutilizzate contributi da soggetti pubblici (extra fondo) vincolati - NO PERIMETRO SANITA	137.780,80	207.229,28
B.14.C.4) Accantonamenti per quote inutilizzate contributi da soggetti pubblici per ricerca	0,00	0,00
B.14.C.5) Accantonamenti per quote inutilizzate contributi vincolati da privati	11.155,00	82.300,00
B.14.C.6) Accantonamenti per quote inutilizzate contributi da soggetti privati per ricerca	0,00	0,00
B.14.D) Altri accantonamenti	6.270.370,09	8.222.454,91
B.14.D.1) Acc. Rinnovi convenzioni MMG/PLS/MCA	3.115.678,95	3.528.942,85
B.14.D.2) Acc. Rinnovi convenzioni Medici Sumai	245.727,88	274.266,66
B.14.D.3) Acc. Rinnovi contratt.: dirigenza medica	799.083,07	1.261.203,40
B.14.D.4) Acc. Rinnovi contratt.: dirigenza non medica	175.914,18	152.472,93
B.14.D.5) Acc. Rinnovi contratt.: comparto	223.181,40	1.047.235,80

B.14.D.6) Acc. per Trattamento di fine rapporto dipendenti	0,00	0,00
B.14.D.7) Acc. per Trattamenti di quiescenza e simili	0,00	0,00
B.14.D.8) Acc. per Fondi integrativi pensione	0,00	0,00
B.14.D.9) Acc. Incentivi funzioni tecniche art. 113 D.lgs 50/2016	1.223.407,95	1.546.837,58
B.14.D.10) Altri accantonamenti	487.376,66	411.495,69
Totale proventi e oneri finanziari (C)	-205.057,87	-131.384,91
C.1) Interessi attivi	3.465,58	2.924,20
C.1.A) Interessi attivi su c/tesoreria unica	0,00	0,00
C.1.B) Interessi attivi su c/c postali e bancari	0,00	0,00
C.1.C) Altri interessi attivi	3.465,58	2.924,20
C.2) Altri proventi	0,00	13.088,60
C.2.A) Proventi da partecipazioni	0,00	0,00
C.2.B) Proventi finanziari da crediti iscritti nelle immobilizzazioni	0,00	0,00
C.2.C) Proventi finanziari da titoli iscritti nelle immobilizzazioni	0,00	0,00
C.2.D) Altri proventi finanziari diversi dai precedenti	0,00	13.088,60
C.2.E) Utili su cambi	0,00	0,00
C.3) Interessi passivi	208.523,45	147.397,71
C.3.A) Interessi passivi su anticipazioni di cassa	0,00	0,00
C.3.B) Interessi passivi su mutui	0,00	0,00
C.3.C) Altri interessi passivi	208.523,45	147.397,71
C.4) Altri oneri	0,00	0,00
C.4.A) Altri oneri finanziari	0,00	0,00
C.4.B) Perdite su cambi	0,00	0,00
Totale rettifiche di valore di attività finanziarie (D)	0,00	0,00
D.1) Rivalutazioni	0,00	0,00
D.2) Svalutazioni	0,00	0,00
Totale proventi e oneri straordinari (E)	-410.829,51	2.735.051,44
E.1) Proventi straordinari	1.787.503,12	4.313.586,12
E.1.A) Plusvalenze	995,49	10.791,00
E.1.B) Altri proventi straordinari	1.786.507,63	4.302.795,12
E.1.B.1) Proventi da donazioni e liberalità diverse	1.800,00	1.913.388,26
E.1.B.2) Sopravvenienze attive	1.778.830,99	2.388.080,25
E.1.B.2.1) Sopravvenienze attive per quote F.S. vincolato	0,00	36.829,79
E.1.B.2.2) Sopravvenienze attive v/Aziende sanitarie pubbliche della Regione	219.884,61	77.684,49
E.1.B.2.2.A) Sopravvenienze attive v/Aziende sanitarie pubbliche della Regione relative alla mobilità intraregionale)	0,00	0,00
E.1.B.2.2.B) Altre sopravvenienze attive v/Aziende sanitarie pubbliche della Regione)	219.884,61	77.684,49
E.1.B.2.3) Sopravvenienze attive v/terzi	1.558.946,38	2.273.565,97
E.1.B.2.3.A) Sopravvenienze attive v/terzi relative alla mobilità extraregionale	0,00	0,00
E.1.B.2.3.B) Sopravvenienze attive v/terzi relative al personale	17.626,64	0,00
E.1.B.2.3.C) Sopravvenienze attive v/terzi relative alle convenzioni con medici di base	128.942,13	0,00
E.1.B.2.3.D) Sopravvenienze attive v/terzi relative alle convenzioni per la specialistica	76.698,99	0,00
E.1.B.2.3.E) Sopravvenienze attive v/terzi relative all'acquisto prestaz. sanitarie da operatori accreditati	27.110,94	0,00

E.1.B.2.3.F) Sopravvenienze attive v/terzi relative all'acquisto di beni e servizi	780.615,38	944.150,48
E.1.B.2.3.G) Altre sopravvenienze attive v/terzi	527.952,30	1.329.415,49
E.1.B.3) Insussistenze attive	0,00	0,00
E.1.B.3.1) Insussistenze attive v/Aziende sanitarie pubbliche della Regione	0,00	0,00
E.1.B.3.2) Insussistenze attive v/terzi	0,00	0,00
E.1.B.3.2.A) Insussistenze attive v/terzi relative alla mobilità extraregionale	0,00	0,00
E.1.B.3.2.B) Insussistenze attive v/terzi relative al personale	0,00	0,00
E.1.B.3.2.C) Insussistenze attive v/terzi relative alle convenzioni con medici di base	0,00	0,00
E.1.B.3.2.D) Insussistenze attive v/terzi relative alle convenzioni per la specialistica	0,00	0,00
E.1.B.3.2.E) Insussistenze attive v/terzi relative all'acquisto prestaz. sanitarie da operatori accreditati	0,00	0,00
E.1.B.3.2.F) Insussistenze attive v/terzi relative all'acquisto di beni e servizi	0,00	0,00
E.1.B.3.2.G) Altre insussistenze attive v/terzi	0,00	0,00
E.1.B.4) Altri proventi straordinari	5.876,64	1.326,61
E.2) Oneri straordinari	2.198.332,63	1.578.534,68
E.2.A) Minusvalenze	9.195,38	94.204,94
E.2.B) Altri oneri straordinari	2.189.137,25	1.484.329,74
E.2.B.1) Oneri tributari da esercizi precedenti	39.130,25	23.651,08
E.2.B.2) Oneri da cause civili ed oneri processuali	358.617,64	162.963,86
E.2.B.3) Sopravvenienze passive	1.791.389,36	1.278.873,23
E.2.B.3.1) Sopravvenienze passive v/Aziende sanitarie pubbliche della Regione	436.977,35	68.383,72
E.2.B.3.1.A) Sopravvenienze passive v/Aziende sanitarie pubbliche relative alla mobilità intraregionale	0,00	0,00
E.2.B.3.1.B) Altre sopravvenienze passive v/Aziende sanitarie pubbliche della Regione	436.977,35	68.383,72
E.2.B.3.2) Sopravvenienze passive v/terzi	1.354.412,01	1.210.489,51
E.2.B.3.2.A) Sopravvenienze passive v/terzi relative alla mobilità extraregionale	0,00	0,00
E.2.B.3.2.B) Sopravvenienze passive v/terzi relative al personale	0,00	0,00
E.2.B.3.2.B.1) Soprav. passive v/terzi relative al personale - dirigenza medica	0,00	0,00
E.2.B.3.2.B.2) Soprav. passive v/terzi relative al personale - dirigenza non medica	0,00	0,00
E.2.B.3.2.B.3) Soprav. passive v/terzi relative al personale - comparto	0,00	0,00
E.2.B.3.2.C) Sopravvenienze passive v/terzi relative alle convenzioni con medici di base	9.612,33	0,00
E.2.B.3.2.D) Sopravvenienze passive v/terzi relative alle convenzioni per la specialistica	52.008,38	155.136,08
E.2.B.3.2.E) Sopravvenienze passive v/terzi relative all'acquisto prestaz. sanitarie da operatori accreditati	0,00	0,00
E.2.B.3.2.F) Sopravvenienze passive v/terzi relative all'acquisto di beni e servizi	1.142.045,03	823.267,89
E.2.B.3.2.G) Altre sopravvenienze passive v/terzi	150.746,27	232.085,54
E.2.B.4) Insussistenze passive	0,00	0,00
E.2.B.4.1) Insussistenze passive per quote F.S. vincolato	0,00	0,00
E.2.B.4.2) Insussistenze passive v/Aziende sanitarie pubbliche della Regione	0,00	0,00
E.2.B.4.3) Insussistenze passive v/terzi	0,00	0,00
E.2.B.4.3.A) Insussistenze passive v/terzi relative alla mobilità extraregionale	0,00	0,00
E.2.B.4.3.B) Insussistenze passive v/terzi relative al personale	0,00	0,00
E.2.B.4.3.C) Insussistenze passive v/terzi relative alle convenzioni con medici di base	0,00	0,00
E.2.B.4.3.D) Insussistenze passive v/terzi relative alle convenzioni per la specialistica	0,00	0,00

E.2.B.4.3.E) Insussistenze passive v/terzi relative all'acquisto prestaz. sanitarie da operatori accreditati	0,00	0,00
E.2.B.4.3.F) Insussistenze passive v/terzi relative all'acquisto di beni e servizi	0,00	0,00
E.2.B.4.3.G) Altre insussistenze passive v/terzi	0,00	0,00
E.2.B.5) Altri oneri straordinari	0,00	18.841,57
Totale imposte e tasse	19.568.275,96	20.796.512,70
Y.1) IRAP	18.880.802,69	20.028.228,01
Y.1.A) IRAP relativa a personale dipendente	17.461.796,83	18.530.553,03
Y.1.B) IRAP relativa a collaboratori e personale assimilato a lavoro dipendente	477.666,87	525.409,45
Y.1.C) IRAP relativa ad attività di libera professione (intramoenia)	941.338,99	972.265,53
Y.1.D) IRAP relativa ad attività commerciale	0,00	0,00
Y.2) IRES	562.168,00	558.351,00
Y.2.A) IRES su attività istituzionale	562.168,00	558.351,00
Y.2.B) IRES su attività commerciale	0,00	0,00
Y.3) Accantonamento a F.do Imposte (Accertamenti, condoni, ecc.)	125.305,27	209.933,69

MODELLO SP DELL'ANNO 2020 E DELL'ANNO 2019

STATO PATRIMONIALE	2019	2020
TA (TOTALE ATTIVO)	486.857.522,1 7	472.314.689,4 4
A) IMMOBILIZZAZIONI	220.967.488,8 3	242.553.616,2 5
A.1) IMMOBILIZZAZIONI IMMATERIALI	7.083.762,77	6.773.296,54
A.1.1) Costi di impianto e di ampliamento	-	-
A.1.1.a) Costi di impianto e di ampliamento	-	-
A.1.1.b) F.do Amm.to costi di impianto e di ampliamento	-	-
A.1.2) Costi di ricerca e sviluppo	-	-
A.1.2.a) Costi di ricerca e sviluppo	-	-
A.1.2.b) F.do Amm.to costi di ricerca e sviluppo	-	-
A.1.3) Diritti di brevetto e diritti di utilizzazione delle opere d'ingegno	-	-
A.1.3.a) Diritti di brevetto e diritti di utilizzazione delle opere d'ingegno - derivanti dall'attività di ricerca	12.394,97	12.394,97
A.1.3.b) F.do Amm.to diritti di brevetto e diritti di utilizzazione delle opere d'ingegno - derivanti dall'attività di ricerca	12.394,97	12.394,97
A.1.3.c) Diritti di brevetto e diritti di utilizzazione delle opere d'ingegno - altri	-	-
A.1.3.d) F.do Amm.to diritti di brevetto e diritti di utilizzazione delle opere d'ingegno - altri	-	-
A.1.4) Immobilizzazioni immateriali in corso e acconti	46.458,76	-
A.1.4.a) Costi di impianto e di ampliamento	-	-
A.1.4.b) Costi di ricerca, sviluppo	-	-
A.1.4.c) Diritti di brevetto e diritti di utilizzazione delle opere d'ingegno	-	-
A.1.4.d) Altre immobilizzazioni immateriali	46.458,76	-
A.1.4.d.1) Concessioni, licenze, marchi e diritti simili	35.504,44	-
A.1.4.d.2) Migliorie su beni di terzi	10.954,32	-
A.1.4.d.2.a) Migliorie su beni di terzi con vincolo di destinazione sanitaria senza termini di scadenza	-	-
A.1.4.d.2.b) Altre migliorie su beni di terzi	10.954,32	-
A.1.4.d.3) Pubblicità	-	-
A.1.4.d.4) Altre immobilizzazioni immateriali	-	-
A.1.5) Altre immobilizzazioni immateriali	7.037.304,01	6.773.296,54
A.1.5.a) Concessioni, licenze, marchi e diritti simili	18.322.776,95	19.693.530,70
A.1.5.b) F.do Amm.to concessioni, licenze, marchi e diritti simili	15.183.880,37	16.648.286,65
A.1.5.c) Migliorie su beni di terzi	7.534.877,40	7.681.134,86

A.I.5.c.1) Migliorie su beni di terzi con vincolo di destinazione sanitaria senza termini di scadenza	4.106.738,17	4.156.340,14
A.I.5.c.2) Altre migliorie su beni di terzi	3.428.139,23	3.524.794,72
A.I.5.d) F.do Amm.to migliorie su beni di terzi	3.636.469,97	3.953.082,37
A.I.5.d.1) F.do Amm.to migliorie su beni di terzi con vincolo di destinazione sanitaria senza termini di scadenza	2.139.590,56	2.270.582,88
A.I.5.d.2) F.do Amm.to altre migliorie su beni di terzi	1.496.879,41	1.682.499,49
A.I.5.e) Pubblicità	-	-
A.I.5.f) F.do Amm.to pubblicità	-	-
A.I.5.g) Altre immobilizzazioni immateriali	572.801,86	572.801,86
A.I.5.h) F.do Amm.to altre immobilizzazioni immateriali	572.801,86	572.801,86
A.I.6) Fondo Svalutazione immobilizzazioni immateriali	-	-
A.I.6.a) F.do Svalut. Costi di impianto e di ampliamento	-	-
A.I.6.b) F.do Svalut. Costi di ricerca e sviluppo	-	-
A.I.6.c) F.do Svalut. Diritti di brevetto e diritti di utilizzazione delle opere d'ingegno	-	-
A.I.6.d) F.do Svalut. Altre immobilizzazioni immateriali	-	-
A.II) IMMOBILIZZAZIONI MATERIALI	213.839.132,06	235.735.725,71
A.II.1) Terreni	3.671.672,17	3.671.672,17
A.II.1.a) Terreni disponibili	7.366,00	7.366,00
A.II.1.b) Terreni indisponibili	3.664.306,17	3.664.306,17
A.II.2) Fabbricati	141.344.940,01	144.707.959,06
A.II.2.a) Fabbricati non strumentali (disponibili)	175.182,05	164.895,06
A.II.2.a.1) Fabbricati non strumentali (disponibili)	342.899,25	342.899,25
A.II.2.a.1.a) Fabbricati non strumentali (disponibili)	342.899,25	342.899,25
A.II.2.a.1.b) Costruzioni leggere non strumentali (disponibili)	-	-
A.II.2.a.2) F.do Amm.to Fabbricati non strumentali (disponibili)	167.717,20	178.004,19
A.II.2.a.2.a) F.do Amm.to Fabbricati non strumentali (disponibili)	167.717,20	178.004,19
A.II.2.a.2.b) F.do Amm.to Costruzioni leggere non strumentali (disponibili)	-	-
A.II.2.b) Fabbricati strumentali (indisponibili)	141.169.757,96	144.543.064,00
A.II.2.b.1) Fabbricati strumentali (indisponibili)	389.679.570,83	401.533.700,73
A.II.2.b.1.a) Fabbricati strumentali (indisponibili)	389.637.639,15	401.491.769,05
A.II.2.b.1.b) Costruzioni leggere strumentali (indisponibili)	41.931,68	41.931,68

A.II.2.b.2) F.do Amm.to Fabbricati strumentali (indisponibili)	248.509.812,8 7	256.990.636,7 3
A.II.2.b.2.a) F.do Amm.to Fabbricati strumentali (indisponibili)	248.469.327,5 9	256.949.558,8 8
A.II.2.b.2.b) F.do Amm.to Costruzioni leggere strumentali (indisponibili)	40.485,28	41.077,85
A.II.3) Impianti e macchinari	4.553.227,98	9.364.923,51
A.II.3.a) Impianti e macchinari	45.370.062,41	51.855.602,68
A.II.3.a.1) Impianti e macchinari - audiovisivi	868.583,99	868.583,99
A.II.3.a.2) Impianti e macchinari - altro	44.501.478,42	50.987.018,69
A.II.3.b) F.do Amm.to Impianti e macchinari	40.816.834,43	42.490.679,17
A.II.3.b.1) F.do Amm.to Impianti e macchinari - audiovisivi	836.974,58	858.678,26
A.II.3.b.2) F.do Amm.to Impianti e macchinari - altro	39.979.859,85	41.632.000,91
A.II.4) Attrezzature sanitarie e scientifiche	21.256.560,06	29.049.067,06
A.II.4.a) Attrezzature sanitarie e scientifiche	151.850.132,6 2	162.753.107,4 8
A.II.4.b) F.do Amm.to Attrezzature sanitarie e scientifiche	130.593.572,5 6	133.704.040,4 2
A.II.5) Mobili e arredi	5.406.549,95	6.246.947,57
A.II.5.a) Mobili e arredi	36.960.443,28	39.409.792,31
A.II.5.b) F.do Amm.to Mobili e arredi	31.553.893,33	33.162.844,74
A.II.6) Automezzi	427.054,90	207.570,66
A.II.6.a) Automezzi	5.994.893,25	5.743.037,89
A.II.6.b) F.do Amm.to Automezzi	5.567.838,35	5.535.467,23
A.II.7) Oggetti d'arte	561.295,54	561.295,54
A.II.8) Altre immobilizzazioni materiali	2.053.587,51	2.221.454,92
A.II.8.a) Altre immobilizzazioni materiali	26.088.793,52	27.142.856,24
A.II.8.a.1) Macchine d'ufficio	12.384.068,34	13.089.267,11
A.II.8.a.2) Altre immobilizzazioni materiali (altri beni)	13.704.725,18	14.053.589,13
A.II.8.b) F.do Amm.to Altre immobilizzazioni materiali	24.035.206,01	24.921.401,32
A.II.8.b.1) F.do Amm.to Macchine d'ufficio	10.914.167,39	11.610.542,90
A.II.8.b.2) F.do Amm.to Altre immobilizzazioni materiali (altri beni)	13.121.038,62	13.310.858,42
A.II.9) Immobilizzazioni materiali in corso e acconti	34.564.243,94	39.704.835,22
A.II.9.a) Terreni	-	-
A.II.9.b) Fabbricati	34.242.610,62	39.046.527,65
A.II.9.c) Impianti e macchinari	215.720,43	198.367,57

A.II.9.d) Attrezzature sanitarie e scientifiche	88.969,59	459.940,00
A.II.9.e) Mobili e arredi	-	-
A.II.9.f) Automezzi	-	-
A.II.9.g) Oggetti d'arte	-	-
A.II.9.h) Altre immobilizzazioni materiali	16.943,30	-
A.II.9.h.1) Macchine d'ufficio	16.943,30	-
A.II.9.h.2) Altre immobilizzazioni materiali (altri beni)	-	-
A.II.10) Fondo Svalutazione immobilizzazioni materiali	-	-
A.II.10.a) F.do Svalut. Terreni	-	-
A.II.10.b) F.do Svalut. Fabbricati	-	-
A.II.10.c) F.do Svalut. Impianti e macchinari	-	-
A.II.10.d) F.do Svalut. Attrezzature sanitarie e scientifiche	-	-
A.II.10.e) F.do Svalut. Mobili e arredi	-	-
A.II.10.f) F.do Svalut. Automezzi	-	-
A.II.10.g) F.do Svalut. Oggetti d'arte	-	-
A.II.10.h) F.do Svalut. Altre immobilizzazioni materiali	-	-
A.III) IMMOBILIZZAZIONI FINANZIARIE	44.594,00	44.594,00
A.III.1) Crediti finanziari	-	-
A.III.1.a) Crediti finanziari v/Stato	-	-
A.III.1.b) Crediti finanziari v/Regione	-	-
A.III.1.c) Crediti finanziari v/partecipate	-	-
A.III.1.d) Crediti finanziari v/altri	-	-
A.III.2) Titoli	44.594,00	44.594,00
A.III.2.a) Partecipazioni	44.594,00	44.594,00
A.III.2.a.1) Partecipazioni in imprese controllate	-	-
A.III.2.a.2) Partecipazioni in imprese collegate	15.494,00	15.494,00
A.III.2.a.3) Partecipazioni in altre imprese	29.100,00	29.100,00
A.III.2.b) Altri titoli	-	-
A.III.2.b.1) Titoli di Stato	-	-
A.III.2.b.2) Altre Obbligazioni	-	-
A.III.2.b.3) Titoli azionari quotati in Borsa	-	-
A.III.2.b.4) Titoli diversi	-	-
B) ATTIVO CIRCOLANTE	265.287.788,7	229.123.074,5

	4	7
B.I) RIMANENZE	24.388.992,70	28.110.973,87
B.I.1) Rimanenze beni sanitari	23.621.519,70	27.360.992,21
B.I.1.a) Prodotti farmaceutici ed emoderivati	11.203.094,17	13.466.220,04
B.I.1.b) Sangue ed emocomponenti	-	-
B.I.1.c) Dispositivi medici	11.688.985,59	12.944.278,65
B.I.1.d) Prodotti dietetici	94.700,77	133.825,12
B.I.1.e) Materiali per la profilassi (vaccini)	427.710,95	528.003,37
B.I.1.f) Prodotti chimici	129.769,37	185.155,12
B.I.1.g) Materiali e prodotti per uso veterinario	-	129,97
B.I.1.h) Altri beni e prodotti sanitari	77.258,85	103.379,94
B.I.1.i) Acconti per acquisto di beni e prodotti sanitari	-	-
B.I.2) Rimanenze beni non sanitari	767.473,00	749.981,66
B.I.2.a) Prodotti alimentari	1.382,25	775,22
B.I.2.b) Materiali di guardaroba, di pulizia, e di convivenza in genere	282.488,72	268.416,40
B.I.2.c) Combustibili, carburanti e lubrificanti	109,80	0,49
B.I.2.d) Supporti informatici e cancelleria	284.141,98	323.738,79
B.I.2.e) Materiale per la manutenzione	76.088,03	57.806,92
B.I.2.f) Altri beni e prodotti non sanitari	123.262,22	99.243,84
B.I.2.g) Acconti per acquisto di beni e prodotti non sanitari	-	-
B.II) CREDITI	177.331.725,30	178.725.502,17
B.II.1) Crediti v/Stato	390.437,23	12.030.856,63
B.II.1.a) Crediti v/Stato per spesa corrente - FSN indistinto	-	-
B.II.1.b) Crediti v/Stato per spesa corrente - FSN vincolato	-	-
B.II.1.c) Crediti v/Stato per mobilità attiva extraregionale	-	-
B.II.1.d) Crediti v/Stato per mobilità attiva internazionale	-	-
B.II.1.e) Crediti v/Stato per acconto quota fabbisogno sanitario regionale standard	-	-
B.II.1.f) Crediti v/Stato per finanziamento sanitario aggiuntivo corrente	-	-
B.II.1.g) Crediti v/Stato per spesa corrente - altro	-	-
B.II.1.h) Crediti v/Stato per spesa corrente per STP (ex D.lgs. 286/98)	390.425,94	390.425,94
B.II.1.i) Crediti v/Stato per finanziamenti per investimenti	-	11.640.331,35
B.II.1.j) Crediti v/Stato per ricerca	-	-
B.II.1.j.1) Crediti v/Stato per ricerca corrente - Ministero della Salute	-	-

B.II.1.j.2) Crediti v/Stato per ricerca finalizzata - Ministero della Salute	-	-
B.II.1.j.3) Crediti v/Stato per ricerca - altre Amministrazioni centrali	-	-
B.II.1.j.4) Crediti v/Stato per ricerca - finanziamenti per investimenti	-	-
B.II.1.k) Crediti v/prefetture	11,29	99,34
B.II.2) Crediti v/Regione o Provincia Autonoma	153.215.303,17	144.276.620,97
B.II.2.a) Crediti v/Regione o Provincia Autonoma per spesa corrente	60.898.299,50	60.689.509,63
B.II.2.a.1) Crediti v/Regione o Provincia Autonoma per quota FSR	55.731.806,16	50.887.471,91
B.II.2.a.1.a) Crediti v/Regione o Provincia Autonoma per quota FSR	1.649.599,50	1.649.599,50
B.II.2.a.1.b) Crediti v/Azienda Zero per quota FSR	54.082.206,66	49.237.872,41
B.II.2.a.2) Crediti v/Regione o Provincia Autonoma per mobilità attiva intraregionale	-	-
B.II.2.a.2.a) Crediti v/Regione o Provincia Autonoma per mobilità attiva intraregionale	-	-
B.II.2.a.2.b) Crediti v/Azienda Zero per mobilità attiva intraregionale	-	-
B.II.2.a.3) Crediti v/Regione o Provincia Autonoma per mobilità attiva extraregionale	-	-
B.II.2.a.3.a) Crediti v/Regione o Provincia Autonoma per mobilità attiva extraregionale	-	-
B.II.2.a.3.b) Crediti v/Azienda Zero per mobilità attiva extraregionale	-	-
B.II.2.a.4) Crediti v/Regione o Provincia Autonoma per acconto quota FSR	-	-
B.II.2.a.4.a) Crediti v/Regione o Provincia Autonoma per acconto quota FSR	-	-
B.II.2.a.4.b) Crediti v/Azienda Zero per acconto quota FSR	-	-
B.II.2.a.5) Crediti v/Regione o Provincia Autonoma per finanziamento sanitario aggiuntivo corrente LEA	4.369.858,61	8.517.504,28
B.II.2.a.5.a) Crediti v/Regione o Provincia Autonoma per finanziamento sanitario aggiuntivo corrente LEA	23.111,61	23.111,61
B.II.2.a.5.b) Crediti v/Azienda Zero per finanziamento sanitario aggiuntivo corrente LEA	4.346.747,00	8.494.392,67
B.II.2.a.6) Crediti v/Regione o Provincia Autonoma per finanziamento sanitario aggiuntivo corrente extra LEA	-	-
B.II.2.a.6.a) Crediti v/Regione o Provincia Autonoma per finanziamento sanitario aggiuntivo corrente extra LEA	-	-
B.II.2.a.6.b) Crediti v/Azienda Zero per finanziamento sanitario aggiuntivo corrente extra LEA	-	-
B.II.2.a.7) Crediti v/Regione o Provincia Autonoma per spesa corrente - altro	572.139,80	1.284.533,44
B.II.2.a.7.a) Crediti v/Regione o Provincia Autonoma per spesa corrente - altro - GSA	-	-
B.II.2.a.7.b) Crediti v/Azienda Zero per spesa corrente - altro	125.473,30	650.188,78
B.II.2.a.7.c) Crediti v/Regione o Provincia Autonoma per spesa corrente - altro - NO GSA	446.666,50	634.344,66
B.II.2.a.8) Crediti v/Regione o Provincia Autonoma per spesa corrente - STP (ex D.lgs. 286/98)	224.494,93	-
B.II.2.a.8.a) Crediti v/Regione o Provincia Autonoma per spesa corrente - STP (ex D.lgs. 286/98)	-	-
B.II.2.a.8.b) Crediti v/Azienda Zero per spesa corrente - STP (ex D.lgs. 286/98)	224.494,93	-

B.II.2.a.9) Crediti v/Regione o Provincia Autonoma per ricerca	-	-
B.II.2.a.9.a) Crediti v/Regione o Provincia Autonoma per ricerca	-	-
B.II.2.a.9.b) Crediti v/Azienda Zero per ricerca	-	-
B.II.2.a.10) Crediti v/Regione o Provincia Autonoma per mobilità attiva internazionale	-	-
B.II.2.a.10.a) Crediti v/Regione o Provincia Autonoma per mobilità attiva internazionale	-	-
B.II.2.a.10.b) Crediti v/Azienda Zero per mobilità attiva internazionale	-	-
B.II.2.b) Crediti v/Regione o Provincia Autonoma per versamenti a patrimonio netto	92.317.003,67	83.587.111,34
B.II.2.b.1) Crediti v/Regione o Provincia Autonoma per finanziamenti per investimenti	92.317.003,67	83.587.111,34
B.II.2.b.1.a) Crediti v/Regione o Provincia Autonoma per finanziamenti per investimenti	45.798.269,18	40.202.335,82
B.II.2.b.1.b) Crediti v/Azienda Zero per finanziamenti per investimenti	25.803.109,02	25.660.665,92
B.II.2.b.1.c) Crediti v/Azienda Zero per finanziamenti per investimenti - altro	20.715.625,47	17.724.109,60
B.II.2.b.1.d) Crediti v/Regione o Provincia Autonoma per finanziamenti per investimenti - NO GSA	-	-
B.II.2.b.2) Crediti v/Regione o Provincia Autonoma per incremento fondo dotazione	-	-
B.II.2.b.2.a) Crediti v/Regione o Provincia Autonoma per incremento fondo dotazione	-	-
B.II.2.b.2.b) Crediti v/Azienda Zero per incremento fondo dotazione	-	-
B.II.2.b.3) Crediti v/Regione o Provincia Autonoma per ripiano perdite	-	-
B.II.2.b.3.a) Crediti v/Regione o Provincia Autonoma per ripiano perdite	-	-
B.II.2.b.3.b) Crediti v/Azienda Zero per ripiano perdite	-	-
B.II.2.b.4) Crediti v/Regione o Provincia Autonoma per anticipazione ripiano disavanzo programmato dai Piani aziendali di cui all'art. 1, comma 528, L. 208/2015	-	-
B.II.2.b.4.a) Crediti v/Regione o Provincia Autonoma per anticipazione ripiano disavanzo programmato dai Piani aziendali di cui all'art. 1, comma 528, L. 208/2015	-	-
B.II.2.b.4.b) Crediti v/Azienda Zero per anticipazione ripiano disavanzo programmato dai Piani aziendali di cui all'art. 1, comma 528, L. 208/2015	-	-
B.II.2.b.5) Crediti v/Regione per copertura debiti al 31/12/2005	-	-
B.II.2.b.5.a) Crediti v/Regione per copertura debiti al 31/12/2005	-	-
B.II.2.b.5.b) Crediti v/Azienda Zero per copertura debiti al 31/12/2005	-	-
B.II.2.b.6) Crediti v/Regione o Provincia Autonoma per ricostituzione risorse da investimenti esercizi precedenti	-	-
B.II.2.b.6.a) Crediti v/Regione o Provincia Autonoma per ricostituzione risorse da investimenti esercizi precedenti	-	-
B.II.2.b.6.b) Crediti v/Azienda Zero per ricostituzione risorse da investimenti esercizi precedenti	-	-
B.II.2.c) Crediti v/Regione o Provincia Autonoma per contributi L. 210/92 - NO GSA	-	-

GSA	B.II.2.d) Crediti v/Regione o Provincia Autonoma per contributi L. 210/92 -	-	-
210/92 - GSA	B.II.2.d.1) Crediti v/Regione o Provincia Autonoma per contributi L.	-	-
	B.II.2.d.2) Crediti v/Azienda Zero per contributi L. 210/92	-	-
	B.II.3) Crediti v/Comuni	131.226,44	96.131,86
	B.II.4) Crediti v/Aziende sanitarie pubbliche	3.966.178,69	5.047.820,20
	B.II.4.a) Crediti v/Aziende sanitarie pubbliche della Regione	3.208.808,10	4.480.715,02
	B.II.4.a.1) Crediti v/Aziende sanitarie pubbliche della Regione - per mobilità in compensazione	-	-
	B.II.4.a.2) Crediti v/Aziende sanitarie pubbliche della Regione - per mobilità non in compensazione	-	-
	B.II.4.a.3) Crediti v/Aziende sanitarie pubbliche della Regione - per altre prestazioni	3.208.808,10	4.480.715,02
	B.II.4.b) Acconto quota FSR da distribuire	-	-
	B.II.4.c) Crediti v/Aziende Sanitarie pubbliche della Regione per anticipazione ripiano disavanzo programmato dai Piani aziendali di cui all'art. 1, comma 528, L. 208/2015	-	-
	B.II.4.d) Crediti v/Aziende sanitarie pubbliche Extraregione	349.569,26	333.069,56
	B.II.4.e) Crediti v/Aziende sanitarie pubbliche della Regione - per Contributi da Aziende sanitarie pubbliche della Regione o Prov. Aut. (extra fondo)	407.801,33	234.035,62
	B.II.5) Crediti v/società partecipate e/o enti dipendenti della Regione	1.186,00	-
	B.II.5.a) Crediti v/enti regionali	1.186,00	-
	B.II.5.b) Crediti v/sperimentazioni gestionali	-	-
	B.II.5.c) Crediti v/altre partecipate	-	-
	B.II.6) Crediti v/Erario	3.299.685,67	3.490.320,04
	B.II.7) Crediti v/altri	16.327.708,10	13.783.752,47
	B.II.7.a) Crediti v/clienti privati	6.291.634,84	5.388.044,13
	B.II.7.a.1) Crediti v/clienti privati	10.032.006,22	9.621.840,85
	B.II.7.a.2) F.do svalutazione crediti v/clienti privati	3.740.371,38	4.233.796,72
	B.II.7.b) Crediti v/gestioni liquidatorie	523.085,52	-
	B.II.7.c) Crediti v/altri soggetti pubblici	4.984.732,93	3.850.574,20
	B.II.7.d) Crediti v/altri soggetti pubblici per ricerca	-	-
	B.II.7.e) Altri crediti diversi	4.108.563,96	4.093.793,55
	B.II.7.e.1) Altri Crediti diversi	4.108.563,96	4.093.793,55
	B.II.7.e.1.a) Altri Crediti diversi	4.108.563,96	4.093.793,55
	B.II.7.e.1.b) F.do svalutazione altri crediti diversi	-	-
	B.II.7.e.2) Note di credito da emettere (diverse)	-	-
	B.II.7.f) Altri crediti verso erogatori (privati accreditati e convenzionati) di prestazioni sanitarie	419.690,85	451.340,59

B.II.7.f.1) Altri crediti verso erogatori (privati accreditati e convenzionati) di prestazioni sanitarie	419.690,85	451.340,59
B.II.7.f.2) Note di credito da emettere (privati accreditati e convenzionati)	-	-
B.III) ATTIVITA' FINANZIARIE CHE NON COSTITUISCONO IMMOBILIZZAZIONI	-	-
B.III.1) Partecipazioni che non costituiscono immobilizzazioni	-	-
B.III.2) Altri titoli che non costituiscono immobilizzazioni	-	-
B.IV) DISPONIBILITA' LIQUIDE	63.567.070,74	22.286.598,53
B.IV.1) Cassa	199.276,20	164.688,27
B.IV.2) Istituto Tesoriere	63.263.712,38	22.064.687,17
B.IV.3) Tesoreria Unica	-	-
B.IV.4) Conto corrente postale	104.082,16	57.223,09
C) RATEI E RISCONTI ATTIVI	602.244,60	637.998,62
C.I) RATEI ATTIVI	7.573,15	-
C.I.1) Ratei attivi	7.573,15	-
C.I.2) Ratei attivi v/Aziende sanitarie pubbliche della Regione	-	-
C.II) RISCONTI ATTIVI	594.671,45	637.998,62
C.II.1) Risconti attivi	594.671,45	637.998,62
C.II.2) Risconti attivi v/Aziende sanitarie pubbliche della Regione	-	-
E) CONTI D'ORDINE	1.789.156,73	10.795.215,58
E.I) CANONI DI LEASING ANCORA DA PAGARE	-	-
E.II) DEPOSITI CAUZIONALI	-	-
E.III) BENI IN COMODATO	284.314,03	6.232.519,63
E.IV) CANONI DI PROJECT FINANCING ANCORA DA PAGARE	-	-
E.V) ALTRI CONTI D'ORDINE	1.504.842,70	4.562.695,95
TP) TOTALE PASSIVO	486.857.522,17	472.314.689,44
A) PATRIMONIO NETTO	262.211.897,51	252.356.632,02
A.I) FONDO DI DOTAZIONE	13.969.199,98	16.520.912,35
A.II) FINANZIAMENTI PER INVESTIMENTI	238.932.710,11	259.788.092,08
A.II.1) Finanziamenti per beni di prima dotazione	22.423.890,99	20.807.048,40
A.II.2) Finanziamenti da Stato per investimenti	58.775.150,42	73.345.145,29
A.II.2.a) Finanziamenti da Stato per investimenti - ex art. 20 legge 67/88	57.847.261,74	60.983.383,46
A.II.2.a.1) Finanziamenti da Stato per investimenti - ex art. 20 legge 67/88 - assegnazioni dirette	-	-

A.II.2.a.2) Finanziamenti da Stato per investimenti - ex art. 20 legge 67/88 - trasferimenti tramite Regione GSA - Azienda Zero	57.847.261,74	60.983.383,46
A.II.2.b) Finanziamenti da Stato per investimenti - ricerca	-	-
A.II.2.b.1) Finanziamenti da Stato per investimenti - ricerca - assegnazioni dirette	-	-
A.II.2.b.2) Finanziamenti da Stato per investimenti - ricerca - trasferimenti tramite Regione GSA - Azienda Zero	-	-
A.II.2.c) Finanziamenti da Stato per investimenti - altro	927.888,68	12.361.761,83
A.II.2.c.1) Finanziamenti da Stato per investimenti - altro - assegnazioni dirette	103.989,09	11.576.001,60
A.II.2.c.2) Finanziamenti da Stato per investimenti - altro - trasferimenti tramite Regione GSA - Azienda Zero	823.899,59	785.760,23
A.II.3) Finanziamenti da Regione per investimenti	88.210.821,23	86.003.829,71
A.II.3.a) Finanziamenti da Regione - trasferimenti in c/capitale - GSA	67.537.055,10	61.994.674,29
A.II.3.b) Finanziamenti da Azienda Zero - trasferimenti in c/capitale (extrafondo - A4)	-	-
A.II.3.c) Finanziamenti da Azienda zero - altro	20.101.641,51	23.458.715,57
A.II.3.d) Finanziamenti da Regione - trasferimenti in c/capitale - NO GSA	572.124,62	550.439,85
A.II.4) Finanziamenti da altri soggetti pubblici per investimenti	72.075,57	68.234,49
A.II.5) Finanziamenti per investimenti da rettifica contributi in conto esercizio	69.450.771,90	79.563.834,19
A.II.5.a) Fin. per inv. da rettifica contributi in conto esercizio - da Regione - contributi FSR - Indistinta	69.184.086,06	79.339.447,92
A.II.5.b) Fin. per inv. da rettifica contributi in conto esercizio - da Regione - contributi FSR - Accentrata	85.124,37	70.052,75
A.II.5.c) Fin. per inv. da rettifica contributi in conto esercizio - da altri Enti pubblici - Extrafondo - PERIMETRO SANITA'	150.282,16	137.226,17
A.II.5.d) Fin. per inv. da rettifica contributi in conto esercizio - da altri Enti pubblici - NO PERIMETRO SANITA'	25.906,56	15.155,51
A.II.5.e) Fin. per inv. da rettifica contributi in conto esercizio - da Privati	5.372,75	1.951,84
A.III) RISERVE DA DONAZIONI E LASCITI VINCOLATI AD INVESTIMENTI	5.280.577,53	5.675.987,87
A.IV) ALTRE RISERVE	2.659.607,65	1.365.789,52
A.IV.1) Riserve da rivalutazioni	-	-
A.IV.2) Riserve da plusvalenze da reinvestire	122.454,22	-
A.IV.3) Contributi da reinvestire	14.853,78	25.400,00
A.IV.4) Riserve da utili di esercizio destinati ad investimenti	2.522.299,65	1.340.389,52
A.IV.5) Riserve diverse	-	-
A.V) CONTRIBUTI PER RIPIANO PERDITE	-	-
A.V.1) Contributi per copertura debiti al 31/12/2005	-	-
A.V.2) Contributi per ricostituzione risorse da investimenti esercizi precedenti	-	-
A.V.3) Altro	-	-
A.VI) UTILI (PERDITE) PORTATI A NUOVO	-	-
A.VII) UTILE (PERDITA) D'ESERCIZIO	1.369.802,24	30.994.149,80

B) FONDI PER RISCHI E ONERI	55.840.242,28	59.283.601,31
B.I) FONDI PER IMPOSTE, ANCHE DIFFERITE	527.434,32	445.570,42
B.II) FONDI PER RISCHI	35.125.760,28	38.369.054,31
B.II.1) Fondo rischi per cause civili ed oneri processuali	2.211.340,00	1.701.682,80
B.II.2) Fondo rischi per contenzioso personale dipendente	360.600,00	183.600,00
B.II.3) Fondo rischi connessi all'acquisto di prestazioni sanitarie da privato	795.000,00	546.000,00
B.II.4) Fondo rischi per copertura diretta dei rischi (autoassicurazione)	31.758.820,28	35.263.291,51
B.II.5) Fondo rischi per franchigia assicurativa	-	-
B.II.6) Fondo rischi per interessi di mora	-	-
B.II.7) Altri fondi rischi	-	674.480,00
B.III) FONDI DA DISTRIBUIRE	-	-
B.III.1) FSR indistinto da distribuire	-	-
B.III.1.a) FSR indistinto da distribuire - LEA	-	-
B.III.1.b) FSR indistinto da distribuire - ACCENTRATA	-	-
B.III.2) FSR vincolato da distribuire	-	-
B.III.3) Fondo per ripiano disavanzi pregressi	-	-
B.III.4) Fondo finanziamento sanitario aggiuntivo corrente LEA	-	-
B.III.5) Fondo finanziamento sanitario aggiuntivo corrente extra LEA	-	-
B.III.6) Fondo finanziamento per ricerca	-	-
B.III.7) Fondo finanziamento per investimenti	-	-
B.III.8) Fondo finanziamento sanitario aggiuntivo corrente (extra fondo) - Risorse aggiuntive da bilancio regionale a titolo di copertura extra LEA	-	-
B.IV) QUOTE INUTILIZZATE CONTRIBUTI	5.492.889,16	5.207.882,99
B.IV.1) Quote inutilizzate contributi da Regione o Prov. Aut. per quota F.S. indistinto finalizzato	1.585.560,33	915.055,38
B.IV.2) Quote inutilizzate contributi da Regione o Prov. Aut. per quota F.S. vincolato	776.562,14	983.777,00
B.IV.3) Quote inutilizzate contributi vincolati da soggetti pubblici (extra fondo)	1.632.863,71	1.876.820,12
B.IV.3.a) Quote inutilizzate contributi vincolati da soggetti pubblici (extra fondo) - PERIMETRO SANITA	1.357.339,60	1.582.368,38
B.IV.3.b) Quote inutilizzate contributi vincolati da soggetti pubblici (extra fondo) - NO PERIMETRO SANITA	275.524,11	294.451,74
B.IV.4) Quote inutilizzate contributi per ricerca	-	-
B.IV.5) Quote inutilizzate contributi vincolati da privati	1.497.902,98	1.432.230,49
B.V) ALTRI FONDI PER ONERI E SPESE	14.694.158,52	15.261.093,59
B.V.1) Fondi integrativi pensione	-	-
B.V.2) Fondi rinnovi contrattuali	13.176.736,44	12.013.543,84
B.V.2.a) Fondo rinnovi contrattuali personale dipendente		

	6.484.104,52	5.007.425,88
B.V.2.b) Fondo rinnovi convenzioni MMG/PLS/MCA	6.446.904,04	6.531.818,73
B.V.2.c) Fondo rinnovi convenzioni medici Sumai	245.727,88	474.299,23
B.V.3) Altri fondi per oneri e spese	136.754,13	320.044,22
B.V.4) Altri fondi incentivi funzioni tecniche art. 113 D.Lgs 50/2016	1.380.667,95	2.927.505,53
C) TRATTAMENTO FINE RAPPORTO	2.497.396,51	2.514.032,68
C.I) FONDO PER PREMI OPEROSITA' MEDICI SUMAI	2.497.396,51	2.514.032,68
C.II) FONDO PER TRATTAMENTO DI FINE RAPPORTO DIPENDENTI	-	-
C.III) FONDO PER TRATTAMENTI DI QUIESCENZA E SIMILI	-	-
D) DEBITI	164.030.152,13	154.903.243,68
D.I) DEBITI PER MUTUI PASSIVI	-	-
D.II) DEBITI V/STATO	4.860,29	4.339,07
D.II.1) Debiti v/Stato per mobilità passiva extraregionale	-	-
D.II.2) Debiti v/Stato per mobilità passiva internazionale	-	-
D.II.3) Acconto quota FSR v/Stato	-	-
D.II.4) Debiti v/Stato per restituzione finanziamenti - per ricerca	-	-
D.II.5) Altri debiti v/Stato	4.860,29	4.339,07
D.III) DEBITI V/REGIONE O PROVINCIA AUTONOMA	5.201.833,11	3.252.316,62
D.III.1) Debiti v/Regione o Provincia Autonoma per finanziamenti - GSA	5.170.000,00	663.166,21
D.III.1.a) Debiti v/Regione o Provincia Autonoma per finanziamenti - GSA	5.170.000,00	-
D.III.1.b) Debiti v/Azienda Zero per finanziamenti	-	663.166,21
D.III.2) Debiti v/Regione o Provincia Autonoma per finanziamenti - NO GSA	-	-
D.III.3) Debiti v/Regione o Provincia Autonoma per mobilità passiva intraregionale	-	-
D.III.3.a) Debiti v/Regione o Provincia Autonoma per mobilità passiva intraregionale	-	-
D.III.3.b) Debiti v/Azienda Zero per mobilità passiva intraregionale	-	-
D.III.4) Debiti v/Regione o Provincia Autonoma per mobilità passiva extraregionale	-	-
D.III.4.a) Debiti v/Regione o Provincia Autonoma per mobilità passiva extraregionale	-	-
D.III.4.b) Debiti v/Azienda Zero per mobilità passiva extraregionale	-	-
D.III.5) Debiti v/Regione o Provincia Autonoma per mobilità passiva internazionale	-	-
D.III.5.a) Debiti v/Regione o Provincia Autonoma per mobilità passiva internazionale	-	-
D.III.5.b) Debiti v/Azienda Zero per mobilità passiva internazionale	-	-
D.III.6) Acconto quota FSR da Regione o Provincia Autonoma	-	-

D.III.6.a) Acconto quota FSR da Regione o Provincia Autonoma	-	-
D.III.6.b) Acconto quota FSR da Azienda Zero	-	-
D.III.7) Acconto da Regione o Provincia Autonoma per anticipazione ripiano disavanzo programmato dai Piani aziendali di cui all'art. 1, comma 528, L. 208/2015	-	-
D.III.7.a) Acconto da Regione o Provincia Autonoma per anticipazione ripiano disavanzo programmato dai Piani aziendali di cui all'art. 1, comma 528, L. 208/2015	-	-
D.III.7.b) Acconto da Azienda Zero per anticipazione ripiano disavanzo programmato dai Piani aziendali di cui all'art. 1, comma 528, L. 208/2015	-	-
D.III.8) Debiti v/Regione o Provincia Autonoma per contributi L. 210/92 - NO GSA	-	-
D.III.9) Altri debiti v/Regione o Provincia Autonoma - GSA	18.081,14	2.575.372,79
D.III.9.a) Altri debiti v/Regione o Provincia Autonoma - GSA	0	-
D.III.9.b) Altri debiti v/Azienda Zero	18.081,14	2.575.372,79
D.III.10) Altri debiti v/Regione o Provincia Autonoma - NO GSA	13.751,97	13.777,62
D.IV) DEBITI V/COMUNI	2.774.626,44	4.488.482,01
D.V) DEBITI V/AZIENDE SANITARIE PUBBLICHE	5.267.601,95	3.497.873,29
D.V.1) Debiti v/Aziende sanitarie pubbliche della Regione	5.226.099,31	3.442.231,64
D.V.1.a) Debiti v/Aziende sanitarie pubbliche della Regione - per quota FSR	-	-
D.V.1.b) Debiti v/Aziende sanitarie pubbliche della Regione - per finanziamento sanitario aggiuntivo corrente LEA	-	-
D.V.1.c) Debiti v/Aziende sanitarie pubbliche della Regione - per finanziamento sanitario aggiuntivo corrente extra LEA	-	-
D.V.1.d) Debiti v/Aziende sanitarie pubbliche della Regione - per mobilità in compensazione	-	-
D.V.1.e) Debiti v/Aziende sanitarie pubbliche della Regione - per mobilità non in compensazione	-	-
D.V.1.f) Debiti v/Aziende sanitarie pubbliche della Regione - per altre prestazioni	5.226.099,31	3.442.231,64
D.V.1.g) Debiti v/Aziende sanitarie pubbliche della Regione - altre prestazioni per STP	-	-
D.V.1.h) Debiti v/Aziende sanitarie pubbliche della Regione - per Contributi da Aziende sanitarie pubbliche della Regione o Prov. Aut. (extra fondo)	-	-
D.V.1.i) Debiti v/Aziende sanitarie pubbliche della Regione - per contributi L. 210/92	-	-
D.V.2) Debiti v/Aziende sanitarie pubbliche Extraregione	41.502,64	55.641,65
D.V.3) Debiti v/Aziende sanitarie pubbliche della Regione per versamenti c/patrimonio netto	-	-
D.V.3.a) Debiti v/Aziende sanitarie pubbliche della Regione per versamenti c/patrimonio netto - finanziamenti per investimenti	-	-
D.V.3.b) Debiti v/Aziende sanitarie pubbliche della Regione per versamenti c/patrimonio netto - incremento fondo dotazione	-	-
D.V.3.c) Debiti v/Aziende sanitarie pubbliche della Regione per versamenti c/patrimonio netto - ripiano perdite	-	-
D.V.3.d) Debiti v/Aziende sanitarie pubbliche della Regione per anticipazione ripiano disavanzo programmato dai Piani aziendali di cui all'art. 1, comma 528, L. 208/2015	-	-
D.V.3.e) Debiti v/Aziende sanitarie pubbliche della Regione per versamenti c/patrimonio netto - altro	-	-

D.VI) DEBITI V/ SOCIETA' PARTECIPATE E/O ENTI DIPENDENTI DELLA REGIONE	10.103,41	154.029,35
D.VI.1) Debiti v/enti regionali	10.103,41	16.099,48
D.VI.2) Debiti v/sperimentazioni gestionali	-	-
D.VI.3) Debiti v/altre partecipate	-	137.929,87
D.VII) DEBITI V/FORNITORI	97.167.066,18	90.315.465,64
D.VII.1) Debiti verso erogatori (privati accreditati e convenzionati) di prestazioni sanitarie	28.272.797,76	27.826.573,76
D.VII.1.a) Debiti verso erogatori (privati accreditati e convenzionati) di prestazioni sanitarie	28.272.797,76	27.826.573,76
D.VII.1.b) Note di credito da ricevere (privati accreditati e convenzionati)	-	-
D.VII.2) Debiti verso altri fornitori	68.894.268,42	62.488.891,88
D.VII.2.a) Debiti verso altri fornitori	71.367.045,40	63.546.789,65
D.VII.2.b) Note di credito da ricevere (altri fornitori)	-	-
	2.472.776,98	1.057.897,77
D.VIII) DEBITI V/ISTITUTO TESORIERE	22.971,62	9.630,77
D.IX) DEBITI TRIBUTARI	16.186.735,72	16.840.247,58
D.X) DEBITI V/ISTITUTI PREVIDENZIALI, ASSISTENZIALI E SICUREZZA SOCIALE	17.358.179,52	17.142.677,67
D.XI) DEBITI V/ALTRI	20.036.173,89	19.198.181,68
D.XI.1) Debiti v/altri finanziatori	-	-
D.XI.2) Debiti v/dipendenti	18.329.689,02	17.539.528,57
D.XI.3) Debiti v/gestioni liquidatorie	-	-
D.XI.4) Altri debiti diversi	1.706.484,87	1.658.653,11
D.XI.4.a) Altri debiti diversi verso altri soggetti pubblici	-	18.050,02
D.XI.4.b) Altri debiti diversi	1.706.484,87	1.640.603,09
E) RATEI E RISCONTI PASSIVI	2.277.833,74	3.257.179,75
E.I) RATEI PASSIVI	710.884,15	1.332.176,03
E.I.1) Ratei passivi	710.884,15	1.332.176,03
E.I.2) Ratei passivi v/Aziende sanitarie pubbliche della Regione	-	-
E.II) RISCONTI PASSIVI	1.566.949,59	1.925.003,72
E.II.1) Risconti passivi	1.566.949,59	1.925.003,72
E.II.2) Risconti passivi v/Aziende sanitarie pubbliche della Regione	-	-
E.II.3) Risconti passivi - in attuazione dell'art.79, comma 1 sexies lettera c), del D.L. 112/2008, convertito con legge 133/2008 e della legge 23 dicembre 2009 n. 191	-	-
G) CONTI D'ORDINE	1.789.156,73	10.795.215,58
G.I) CANONI DI LEASING ANCORA DA PAGARE	-	-
G.II) DEPOSITI CAUZIONALI	-	-

G.III) BENI IN COMODATO	284.314,03	6.232.519,63
G.IV) CANONI DI PROJECT FINANCING ANCORA DA PAGARE	-	-
G.V) ALTRI CONTI D'ORDINE	1.504.842,70	4.562.695,95